

RELAZIONE PREVISIONALE E PROGRAMMATICA
2003-2005

Parte 1a

INDICE

Sezione	1	Caratteristiche generali della popolazione, del territorio, dell'economia insediata e dei servizi dell'ente.
Sezione	2	Analisi delle risorse. Le risorse umane Gli obbiettivi generali della politica di bilancio Patto di stabilità Il bilancio di previsione 2003 Le risorse finanziarie Le risorse per gli investimenti I programmi di spesa
Allegati		Servizi pubblici a domanda individuale Destinazione proventi sanzioni ammin. per violazioni al Codice della Strada Servizio raccolta e smaltimento r.s.u. Entrate a destinazione vincolata Parametri di rilevazione condizioni deficitarie Indicatori finanziari ed economici generali Situazione patrimoniale al 31.12.2001
Sezione	4	Stato di attuazione programmi opere pubbliche deliberate in anni precedenti
Sezione	5	Rilevazione per il consolidamento dei conti pubblici

SEZIONE 1

CARATTERISTICHE GENERALI DELLA POPOLAZIONE, DEL TERRITORIO, DELL'ECONOMIA INSEDIATA E DEI SERVIZI DELL'ENTE

1.1 - POPOLAZIONE

1.1.1 - Popolazione legale al censimento 1991	N°	403.294
1.1.2 - Popolazione residente alla fine del penultimo anno precedente (art.110 D. L.VO 77/95)	N°	374.151
di cui:		
maschi	N°	174.861
femmine	N°	199.290
nuclei familiari	N°	174.797
comunità / convivenze	N°	239
1.1.3 - Popolazione al 31.12.2001 (penultimo anno precedente)	N°	374.501
1.1.4 - Nati nell'anno	N°	2.417
1.1.5 - Deceduti nell'anno	N°	3.664
	Saldo naturale	N° - 1.247
1.1.6 - Immigrati nell'anno	N°	8.897
1.1.7 - Emigrati nell'anno	N°	8.000
	Saldo migratorio	N° 897
1.1.8 - Popolazione al 20.10.2001 (penultimo anno precedente)	N°	374.151*
di cui:		
1.1.9 - In età prescolare (0/6 anni)	N°	16.478
1.1.10 - In età scuola obbligo (7/14 anni)	N°	20.267
1.1.11 - In forza lavoro 1 ^a occupazione (15/29 anni)	N°	51.511
1.1.12 - In età adulta (30/65 anni)	N°	192.608
1.1.13 - In età senile (oltre 65 anni)	N°	92.525
1.1.14 - Tasso di natalità ultimo quinquennio:	Anno	Tasso**
	1997	6.98
	1998	7.13
	1999	7.57
	2000	8.16
	2001	8.03
1.1.15 - Tasso di mortalità ultimo quinquennio:	Anno	Tasso
	1997	12.67
	1998	12.59
	1999	13.19
	2000	12.45
	2001	12.02
1.1.16 - Popolazione massima insediabile come da strumento urbanistico vigente:		
abitanti		
entro il		

*Alla data del censimento generale della popolazione, ultimo dato ufficiale disponibile prima della determinazione della popolazione legale.

**I tassi sono calcolati rapportando i valori relativi (nati o morti) alla popolazione residente al 30 giugno dell'anno considerato per 1.000, secondo la metodologia della Nazioni Unite.

1.2 – TERRITORIO

1.2.1 - Superficie in Km^q.	102.416
1.2.2 - RISORSE IDRICHE	
* Laghi N°	-
* Fiumi e Torrenti	N° 15
1.2.3 - STRADE	
* Statali Km	* Provinciali Km
* Vicinali Km	* Autostrade Km
	* Comunali Km 798

1.2.4 - PIANI E STRUMENTI URBANISTICI VIGENTI																												
<p>* Piano Regolatore adottato</p> <p>* Piano Regolatore approvato</p> <p>* Piano di Fabbricazione</p> <p>* Piano Edilizia Economica e Popolare</p>	<table border="1" style="width: 100%; border-collapse: collapse;"> <tr> <td style="width: 10%; text-align: center;">SI</td> <td style="width: 10%;"></td> <td style="width: 80%;">Se SI data ed estremi del provvedimento di approvazione</td> </tr> <tr> <td style="text-align: center;">SI</td> <td></td> <td></td> </tr> <tr> <td style="text-align: center;">NO</td> <td></td> <td>Del. C.R .385/97</td> </tr> <tr> <td style="text-align: center;">SI</td> <td></td> <td>Del. C.C. 141/98</td> </tr> <tr> <td></td> <td></td> <td></td> </tr> <tr> <td></td> <td></td> <td></td> </tr> <tr> <td></td> <td></td> <td></td> </tr> <tr> <td></td> <td></td> <td></td> </tr> <tr> <td></td> <td></td> <td></td> </tr> </table>	SI		Se SI data ed estremi del provvedimento di approvazione	SI			NO		Del. C.R .385/97	SI		Del. C.C. 141/98															
SI		Se SI data ed estremi del provvedimento di approvazione																										
SI																												
NO		Del. C.R .385/97																										
SI		Del. C.C. 141/98																										
PIANO INSEDIAMENTI PRODUTTIVI																												
<p>* Industriali</p> <p>* Artigianali</p> <p>* Commerciali</p> <p>* Altri strumenti (specificare)</p>	<table border="1" style="width: 100%; border-collapse: collapse;"> <tr> <td style="width: 10%; text-align: center;">SI</td> <td style="width: 10%;"></td> </tr> <tr> <td style="text-align: center;">SI</td> <td></td> </tr> <tr> <td style="text-align: center;">NO</td> <td></td> </tr> </table>	SI		SI		NO																						
SI																												
SI																												
NO																												
Esistenza della coerenza delle previsioni annuali e pluriennali con gli strumenti urbanistici vigenti (art. 12, comma 7, D.L.vo 77/95)																												
<table border="1" style="display: inline-table; border-collapse: collapse;"> <tr> <td style="width: 10%; text-align: center;">SI</td> <td style="width: 10%;"></td> </tr> </table>		SI																										
SI																												
Se SI indicare l'area della superficie fondiaria (in MQ.)																												
P.E.E.P.	AREA INTERESSATA																											
P.I.P.	AREA DISPONIBILE																											
_____	_____																											
_____	_____																											

1.3 - Servizi

1.3.1 - Personale

1.3.1.1.		
CATEGORIA	PREVISTI NEL PIANO OCCUPAZIONALE 2002	IN SERVIZIO al 31.12.2002
A	187	166
B	603	597
B3	944	1034
C	1593	1474
D	1254	1207
D3	236	225
Dirigenza	80	79
6 ^a statale	394	392
7 ^a statale	290	289
9 ^a statale	1	1
TOTALE personale di ruolo	5584	5464
con incarico a tempo determinato – comandato – fuori organico	83	87
TOTALE GENERALE	5667	5581

1.3.1.2. Totale personale in servizio al 31.12.2001 anno precedente l'esercizio in corso

di ruolo n. 5.459

con incarico a tempo determinato, comandato fuori organico n. 87

1.3.1.3 AREA ECONOMICO- FINANZIARIA			
CATEGORIA	QUALIFICA PROFESSIONALE	PREVISTI NEL PIANO OCCUPAZIONALE 2002	IN SERVIZIO al 31.12.2002
D3	Funzionario contabile	16	16
Dirigente	Dirigente economico finanziario	8	8

1.3.1.3 AREA DI VIGILANZA			
CATEGORIA	QUALIFICA PROFESSIONALE	PREVISTI NEL PIANO OCCUPAZIONALE 2002	IN SERVIZIO al 31.12.2002
C	Agente Polizia Municipale	821	807
D	Ispettore Polizia Municipale	82	65
D3	Funzionario Polizia Municipale	23	23

1.3.1.3 AREA DEMOGRAFICA/STATISTICA			
CATEGORIA	QUALIFICA PROFESSIONALE	PREVISTI NEL PIANO OCCUPAZIONALE 2002	IN SERVIZIO al 31.12.2002
D	Istruttore direttivo statistico	6	2
D3	Funzionario economico statistico	3	3

1.3.1.3 AREA TECNICA			
CATEGORIA	QUALIFICA PROFESSIONALE	PREVISTI NEL PIANO OCCUPAZIONALE 2002	IN SERVIZIO al 31.12.2002
B	Esecutore polivalente	202	199
B	Esecutore cuciniere	24	24
B3	Addetto tecnico	28	28
B3	Op. assistente bagnanti	2	3
B3	Op. autista	57	58
B3	Op. autoveicoli	6	6
B3	Op. ambientale	170	169
B3	Op. carrozziere	0	0
B3	Op. chimico	8	8
B3	Op. polivalente edile	73	70
B3	Op. cuciniere	69	68
B3	Op. elettrotecnico	26	25
B3	Op. falegname	9	9
B3	Op. idraulico	23	19
B3	Op. meccanico	4	5
B3	Op. tappezziere	1	1
B3	Op. telefonico	23	21
B3	Op. tipografico	16	16
C	Istr. Agrario	12	12
C	Istr. Edile	122	115
C	Istr. Industriale	17	11
C	Istr. informatico	27	26
D	Istr. Dirett. Disegnatore progettista	11	11
D	Istr. Dirett. Ambientale	6	6
D	Istr. Dirett. Edile	56	56
D	Istr. Dirett. Industriale	15	15
D	Istr. Dirett. Paesaggista	7	6
D	Istr. Dirett. Geologo	1	1
D	Istr. Dirett. Informatico	17	13
D3	Chef	1	1
D3	Funz. Biologo	2	2
D3	Funz. Ambientale	0	0
D3	Funz. Edile	56	55
D3	Funz. Industriale	9	9
D3	Funz. Paesaggista	5	5
D3	Funzionario informatico	7	7
Dirigente	Dirigente tecnico	29	29
Dirigente	Dirigente tecnico a tempo determinato	5	5

1.3.2 – Strutture

TIPOLOGIA	ESERCIZIO IN CORSO		PROGRAMMAZIONE PLURIENNALE					
	Anno	2002	Anno	2003	Anno	2004	Anno	2005
1.3.2.1 Asili nido N. 60	Posti n°.	2.200	Posti n°.	2.450	Posti n°.	2.480	Posti n°.	2.520
1.3.2.2 Scuole materne N. 76	Posti n°.	6.877	Posti n°.	6.970	Posti n°.	7.000	Posti n°.	7.000
1.3.2.3 Scuole elementari N. 56	Posti n°.	11.280	Posti n°.	11.300	Posti n°.	11.300	Posti n°.	11.350
1.3.2.4 Scuole medie N. 28	Posti n°.	7.545	Posti n°.	7.680	Posti n°.	7.750	Posti n°.	7.750
1.3.2.5 Strutture residenziali per anziani ** N. 43	Posti n°.	74	Posti n°.	24	Posti n°.	24	Posti n°.	24
1.3.2.6 Farmacie Comunali	N.	21	N.	21	N.	21	N.	21
1.3.2.7 Rete fognaria in km.								
- bianca								
- nera								
- mista								
1.3.2.8 Esistenza depuratore		SI		SI		SI		SI
1.3.2.9 Rete acquedotto in km								
1.3.2.10 Attuazione servizio idrico integrato	SI	NO	SI	NO	SI	NO	SI	NO
1.3.2.11 Aree verdi, parchi, giardini	N. 20 HQ. 116		N. 21 HQ. 143		N. 21 HQ. 143		N. 21 HQ. 143	
1.3.2.12 Punti luce illuminazione pubblica	N.	35.082	N.	36.140	N.	37.000	N.	38.000
1.3.2.13 Rete gas in km.		853		856		859		862
1.3.2.14 Raccolta rifiuti in quintali: Raccolta differenziata		2.558.570		2.574.000		2.598.000		2.622.000
		SI		SI		SI		SI
1.3.2.15 Esistenza discarica		SI		SI		SI		SI
1.3.2.16 Mezzi operativi	N.	73	N.	70	N.	70	N.	70
1.3.2.17 Veicoli	N.	838	N.	850	N.	850	N.	850
1.3.2.18 Centro Elaborazione Dati		SI		SI		SI		SI
1.3.2.19 Personal computer	N.	2.700	N.	3.000	N.	3.000	N.	3.000

** Sono state considerate solamente le strutture comunali, escludendo quelle convenzionate.

1. 3. 3 - Organismi gestionali

	ESERCIZIO IN CORSO	PROGRAMMAZIONE PLURIENNALE		
		2002	2003	2004
1.3.3.1 CONSORZI	-	-	-	-
1.3.3.2 AZIENDE	-	-	-	-
1.3.3.3 ISTITUZIONI - ENTI ASSOCIATIVI DI NATURA ECONOMICA	7	7	7	7
1.3.3.4 SOCIETA' DI CAPITALI	20	22	23	23
1.3.3.5 CONCESSIONI	3	2	2	2

1.3.3.5.1 - Servizi gestiti in concessione:
Gestione del servizio di campeggio – Campeggio Michelangelo
Gestione del servizio di informazione turistica
1.3.3.5.2 - Soggetti che svolgono i servizi:
Società Figline Agritutirno
Consorzio CO&SO

1.3.3.3 – ENTI ASSOCIATIVI DI NATURA ECONOMICA

ENT – ART/POLIMODA

Comune di Firenze
 Comune di Prato
 Provincia di Firenze
 Centro di Firenze per la Moda
 Associazione degli Industriali della Provincia di Firenze
 Unione industriale pratese
 C.C.I.A.A. di Prato
 Confcommercio di Firenze
 Confesercenti di Firenze
 Confederazione Nazionale Artigianato di Firenze
 Associazione Industriali di Pistoia
 C.C.I.A.A. di Firenze
 Comune di Scandicci
 Ente Cassa di Risparmio di Firenze
 ANCI - AIMPES

SCUOLA DI SCIENZE AZIENDALI

Fondatori:
 Comune di Firenze
 Provincia di Firenze;
 C.C.I.A.A. di Firenze
 Associazione Industriali di Firenze
Sostenitori:
 Baxster Srl
 Bompani Audit
 Cassa di Risparmio di Firenze
 Eli Lilly Italia
 Guccio Gucci
 Salvatore Ferragamo Firenze
 Gilbarco
 Findomestic
 EDP Florence

SCUOLA SUPERIORE DI TECNOLOGIE INDUSTRIALI

Fondatori:

Comune di Firenze
Provincia di Firenze
C.C.I.A.A. di Firenze
Associazione degli Industriali della Provincia di Firenze

CENTRO DI FIRENZE PER LA MODA

Provincia di Firenze
C.C.I.A.A. di Firenze
C.C.I.A.A. di Prato
Comune di Firenze
Comune di Prato
Artigianato Fiorentino
Associazione Industriali di Firenze
Associazione Industriali di Vicenza
C.N.A. Firenze
Unione Industriale biellese
Unione Industriale pratese
Confcommercio Firenze
Confesercenti Firenze
Sistema Moda Italia

CENTRO STUDI TURISTICI

Azienda di promozione Turistica di Firenze
Automobil Club di Firenze
Comune di Firenze
Consorzio Firenze Albergo
Automobil Club d'Italia
Assoturismo Confesercenti Nazionale
Assoturismo Confesercenti Provinciale
Comune di Barberino di Mugello
Promochianti S.C.R.L.
Comune di Tavarnelle Val di Pesa
Comune di Greve in Chianti
Comune di Figline Valdarno
Comune di Rignano sull'Arno
Comune di Castelfiorentino
Comune di Certaldo
Comune di Gallipoli
Comune di Pelago
Comune di Vinci
Villaggio Globale International Srl
Cooperativa Archeologica
Cooperativa Verdeidea
Publitherme Srl
Cooperativa Servizi Culturali Sigma
Azienda di promozione turistica di Prato
Azienda di promozione turistica di Arezzo
Demomedia Srl
Centro Servizi Pegaso Srl
Comune di Forte dei Marmi
Comune di Reggello
Comune di Pontassieve
Comune di Fiesole
Banca di Credito Cooperativo del Chianti F.no
Comune di San Giovanni Valdarno
Consorzio Turistico Volterra e Valdicecina

Consorzio Promomugello
Comune di Montatone
Comune di Gambassi Terme
Comune di Montespertoli
Il Sillabo Sas
Matraia Srl
FILCAMS – CGIL
Museo Ideale L. da Vinci
Artex SCRL
Comune di Cinigiano
Associazione Regionale Toscana Cooperative di Servizi e Turismo Legacoop
Altre Srl
Associazione Imprese Alberghiere Provincia di Firenze

ASSOCIAZIONE NAZIONALE CITTA' DEL VINO

A norma dell'art. 5 dello Statuto il numero dei soci è illimitato. Possono aderirvi soltanto i Comuni che danno nome ad un vino e quelli nei quali si producono vini a degustazione di origine che documentino adeguata tradizione enologica.

LA STRADA DEL VINO

Azienda Agraria Mondeggi Lappeggi Srl
Azienda Agricola Petreto
Fattoria Le Sorgenti
Fattoria Malenchini
Az. Agricola S. Martino e Carpignone
Ristorante L'Acqua Cheta
Ristorante La piramide di Rosano
Comune di Barberino Val D'Elsa
Azienda Agricola Le Torri
Agriturismo Le Fonti
Club Ippico Il Ginepro Agriturismo/Allevamento purosangue Arabo
Fattorie Giannozzi
Ristorante La taverna
Comune di Certaldo
Azienda Agricola Santa Maria Novella
Azienda Agricola Il Poggio
Azienda Agricola Pomine Barbara
Fattoria Il Fiano
Hotel e Ristorante Villa Tavolese
Comune di Figline Valdarno
Fattoria Il Palagio
Podere La Casellina
Comune di Firenze
Villa Montartino
Comune di Impruneta
Azienda Agricola Il Termine
Azienda Agricola Lanciala
Borgo de' Ricci
Fattoria la Querce
Albergo ristorante Bellavista
Comune di Lastra a Signa
Azienda Agricola I Mori
Azienda Agricola Madonnina del Chiaro – Damiani Agriturismo
Azienda a Villa Le Sorti
Villa al Piano – B&B
Pizzeria Ristorante Sottosopra
Comune Montelupo Fiorentino
Tenuta S. Vito in Fior di Selva Ristorante
Fattoria di Petrognano
Comune di Montespertoli
Castello di Poppiano – Guicciardini

Fattoria Sonnino
Le Calvane Srl
Le Torri & C. Snc
Tenuta la Cipressaia
Casa Vacanze Gualtierotti Luciana
T.A.U. Srl
Comune di Pelago
Villa Di Grassona Srl
Comune di Pontassieve
Comune di Reggello
Fattoria di Mandri Sas
Comune di Rignano sull'Arno
Fattoria Il Castiglionchio
Fattoria Pagnana
Fattoria Torre a Cona
Comune San Casciano Val di Pesa
Fattoria Castelvecchio
Fattoria di Lucignano
Tenuta Il Corno
Comune di Scandicci
Azienda Agricola San Michele a Torri
Fattoria Baggolino
Fattoria di Mandri
Azienda Uggiano Srl
Villa Torrigiani Roveta SpA
Comune Tavarnelle Val di Pesa
Azienda Agricola Poggio al chiuso Agriturismo
Agriturismo Somigliano
Fattoria Il Cantuccio Agriturismo
Osteria la Gramola
C.C.I.A.A. di Firenze
Provincia di Firenze
Consorzio Chianti Colli Fiorentini

1.3.3.4. SOCIETA' DI CAPITALI

CENTRALE DEL LATTE DI FIRENZE, PISTOIA E LIVORNO SpA

Comune di Firenze
Comune di Pistoia
Cons. Prov. Livorno del Latte
Banca Nazionale del Lavoro
Cassa di Risparmio di Firenze

S.O.F. SpA

Servizi Italia SpA
Comune di Firenze
Azienda Ospedaliera di Careggi

AdF SpA

C.C.I.A.A. di Firenze
Comune di Firenze
Comune di Prato
C.C.I.A.A. di Prato
Cassa di Risparmio di Firenze – So.gi.m SpA
Banca Toscana
Cassa di Risparmio di Prato
S.A.T. SpA
Mercato (38.72% del capitale sociale)

FIDI TOSCANA SpA

Regione Toscana
Banca Monte dei Paschi di Siena
Banca Toscana
Cassa di Risparmio di Firenze
Banca Nazionale del lavoro Partecipazioni
Cassa di Risparmio di Lucca
Unione regionale C.C.I.A.A. Toscana
Federazione Toscana Banche di Credito Cooperativo
Comune di Firenze
MPS Merchant
Altri Istituti di Credito
Altri

S.A.T. SpA

Regione Toscana
Provincia di Pisa
Comune di Pisa
C.C.I.A.A. di Pisa
Società Ind.le Partecip.
Altri Istituti Bancari
Cassa di risparmio di Pisa
Banca Toscana
Altre province
Piaggio
Altri Comuni
Provincia di Livorno
C.C.I.A.A. Firenze
Provincia di Firenze
Comune di Livorno
Comune di Firenze
Altre C.C.I.A.A.
Associazioni di Categoria

FIRENZE EXPO & CONGRESS SpA

Regione Toscana
Comune di Firenze
C.C.I.A.A. di Firenze
Comune di Prato
Provincia di Firenze
Provincia di Pistoia
API Toscana
Artigianato Fiorentino
Associazione Industriali di Firenze
Comservice Srl
CONF.FIN
FIN.PAS Srl
Unione Industriali Pratese
Unione Provinciale Agricoltori
C.N.A. Comitato Regionale
C.N.A. Associazione Firenze
C.N.A. Pistoia
C.C.I.A.A. Prato
Altre C.C.I.A.A.
Altre Associazioni di Categoria
Banca Toscana
Cassa di Risparmio di Firenze

FIRENZE PARCHEGGI SpA

Comune di Firenze
C.C.I.A.A. di Firenze
A.T.A.F. SpA
Regione Toscana
Metropolis SpA
Comune di Scandicci
C.R.F. SpA
Banca Toscana
Credito Fondiario Toscano SpA
B.N.L. SpA
B.N.L. Partecipazioni SpA
La Fondiaria SpA
Finoper Firenze Srl
Banca Monte dei Paschi di Siena SpA

FIRENZE MOSTRE SpA

Comune di Firenze
Banca Toscana
Monte dei Paschi di Siena
Banca Federico del Vecchio SpA
Cassa di Risparmio di Firenze SpA
Banca Popolare di Lodi SCRL
Assicurazioni Generali SpA (già Ina SpA)

S.I.T.I.MET SpA

Comune di Firenze
ATAF SpA
Quadrifoglio SpA
Fiorentina Gas SpA
S.I.L.F.I. SpA

L) QUADRIFOGLIO SpA

Comune di Firenze
Comune di Cadenzano
Comune di Campi Bisenzio
Comune di Sesto Fiorentino
Comune di Signa

M) SERVIZI ALLA STRADA SpA

Comune di Firenze
S.C.A.F. SCrL

N) PUBLIACQUA SpA

Publiservizi SpA
Consiag
Comune di Agliana
Comune di Montale
Comune di Firenze
Comune di Castelfranco di Sopra
Comune di Dicomano
Comune di Figline Valdarno
Comune di Incisa Valdarno
Comune di Londa
Comune Loro Ciuffena
Comune di Montevarchi
Comune di Pelago
Comune di Pontassieve
Comune di Reggello

Comune di Rignano sull'Arno
Comune di Rufina
Comune di Sambuca Pistoiese
Comune di S. Godendo
Comune di Terranova Bracciolini
Comune di Vicchio
Comune di Barberino di Mugello
Comune di Borgo S. Lorenzo
Comune di Calenzano
Comune di Campi Bisenzio
Comune di Cantagallo
Comune di Carmignano
Comune di Lastra a Signa
Comune di Montemurlo
Comune di Poggio a Caiano
Comune di Prato
Comune di Quarrata
Comune di S. Piero a Sieve
Comune di Scandicci
Comune di Scarperia
Comune di Sesto Fiorentino
Comune di Signa
Comune di Vaglia
Comune di Vaiano
Comune di Vernio

O) BILANCINO SpA

Comune di Barberino di Mugello
Comunità Montana del Mugello
Provincia di Firenze
Comune di Firenze
C.C.I.A.A. di Firenze
Banca di Credito Cooperativo del Mugello
Cassa di Risparmio di Prato

P) AGENZIA PER L'ENERGIA Srl

Provincia di Firenze
Comune di Firenze
Comune di Sesto Fiorentino
Comune di Scandicci
Comunità Montana del Mugello
C.N.A. di Firenze
Associazione Industriali di Firenze
Camera di Commercio di Firenze
Publiser SpA Empoli
Consiag Prato
Fiorentina Gas SpA
Quadrifoglio Spa
Cassa di Risparmio di Firenze
E.T.A.Srl

Q) BANCA POPOLARE ETICA SCARL

R) A.FA.M SpA

Comune di Firenze
Blupharma SpA

S) ATAF SpA

Comune di Firenze
Comune di Scandicci
Comune di Sesto Fiorentino
Comune di Campi Bisenzio
Comune di Bagno a Ripoli
Comune di Fiesole
Comune di Calenzano
Comune di Impruneta
Comune di Vaglia

T) CASA SpA

Comune di Firenze
Comune di Sesto Fiorentino
Comune di Campi Bisenzio
Comune di Scandicci
Comune di Bagno a Ripoli
Comune di Borgo s. Lorenzo
Comune di Lastra a Signa
Comune di Pontassieve
Comune di Barberino di Mugello
Comune di Calenzano
Comune di Fiesole
Comune di Figline Valdarno
Comune di Firenzuola
Comune di Greve in Chianti
Comune di Impruneta
Comune di Marrani
Comune di Reggello
Comune di Rignano sull'Arno
Comune di San Casciano Val di Pesa
Comune di San Piero a Sieve
Comune di Scarperia
Comune di Signa
Comune di Vicchio
Comune di Barberino Val D'Elsa
Comune di Dicomano
Comune di Incisa Valdarno
Comune di Londa
Comune di Palazzuolo sul Senio
Comune di Pelago
Comune di Rufina
Comune di San godendo
Comune di Tavarnelle Val di Pesa
Comune di Vaglia

U) ISOLA DEI RENAI SpA

Comune di Signa
Comune di Firenze
Comune di Campi Bisenzio
Comune di Sesto Fiorentino
Comune di Scandicci
Comune di Calenzano
Comune di Lastra a Signa
Consorzio Consiag
Progetto Renai Srl
Provincia di Firenze

V) MERCAFIR ScpA

Comune di Firenze
Centrale del Latte SpA
FIN.PAS Srl
CON.FIN. Confesercenti Srl
FIN.GROS. Srl
Centro Carni Alimentari SCrL
CO.DI.GE.CO. Srl
Unione Regionale Toscana COOP
CON.SV.AGRI. SCrL

W) FIORENTINA GAS SpA

Comune di Firenze
Italgas SpA
Eni SpA
Comune di Bagno a Ripoli
Comune di Scarperia
Comune di Rignano sull'Arno
Comune di Pian di Scò
Comune di Impruneta
Comune di Castelfranco di Sopra
Comune di Pergine Valdarno
Comune di Rufina
Comune di Vicchio
Comune di Incisa Valdarno
Comune di Reggello
Comune di Pontassieve
Comune di Londa
Comune di Borgo S. Lorenzo
Comune di Fiesole
Comune di Vaglia
Comune di Campi Bisenzio

X) S.I.L.FI. SpA

Comune di Firenze
Piero Branzanti

IL QUADRO GENERALE DI RIFERIMENTO

IL CONTESTO NAZIONALE

Il 2001 si è aperto con una battuta d'arresto della crescita economica mondiale, fisiologicamente conseguente alla sostenuta fase espansiva attraversata nel 2000. Secondo le stime del Fondo Monetario Internazionale l'incremento del prodotto lordo mondiale è stato del 2,5%, cioè circa la metà del valore raggiunto nel 2000; inoltre, per la prima volta dopo la crisi petrolifera del 1979-1980, si è registrato un decremento del volume degli scambi internazionali (-0,4%).

La decelerazione ha avuto origine negli Stati Uniti, la cui economia aveva iniziato a dare i primi segnali di rallentamento già negli ultimi mesi del 2000: la caduta dei titoli azionari e la conseguente contrazione dei consumi e degli investimenti (soprattutto nel settore *dell'Information Communication Technology*) si erano infatti tradotte in una crescita congiunturale recessiva del PIL, resasi evidente a partire dal terzo trimestre di quell'anno. Gli attentati terroristici dell'11 settembre sono quindi intervenuti in un momento negativo del ciclo economico statunitense, ampliando le dimensioni e la durata della crisi e posticipando l'avvio della ripresa al secondo semestre del 2002. L'incremento annuale del PIL (1,2%) si è attestato su un valore decisamente inferiore rispetto ai risultati ottenuti nel 1999 e nel 2000: il principale sostegno a questa dinamica, modesta ma pur sempre positiva, è pervenuto essenzialmente dai consumi privati (incrementati del 3% grazie alle operazioni di sgravio fiscale) e dalla domanda pubblica. Il picco recessivo è stato toccato nel corso del quarto trimestre del 2001, quando shock evidenti si sono propagati soprattutto nei settori del trasporto (in special modo aereo), del turismo, delle assicurazioni e, in generale, sulle aspettative di tutti gli operatori economici. Il dollaro ha subito un relativo deprezzamento nei confronti della moneta europea, ma la pronta riduzione dei tassi di interesse e l'immissione di forte liquidità sui mercati operate dalle banche centrali statunitensi, sono riuscite ad arginare il diffondersi dell'avversione al rischio nei confronti della moneta americana.

PIL a prezzi costanti. Anni 1999-2001 (variazioni percentuali rispetto all'anno precedente)

	1999	2000	2001
Ue	2,6	3,3	1,6
Uem	2,6	3,4	1,5
di cui Italia	1,6	2,9	1,8
Stati Uniti	4,1	4,1	1,2
Giappone	0,7	2,4	-0,5

Fonte: ISTAT, Rapporto annuale-La situazione del Paese nel 2001

Oltre all'area nordamericana, anche quella sudamericana, asiatica (con l'eccezione dell'estrema Asia) ed europea sono state caratterizzate da decelerazioni economiche.

Il Giappone, nonostante il deprezzamento dello yen e il perseguimento di politiche monetarie espansive, è stato pesantemente condizionato dalla brusca contrazione degli investimenti e delle esportazioni: le difficoltà strutturali, che da circa un decennio gravano sul sistema produttivo e su quello finanziario, si sono acuite nel 2001, determinando un tasso negativo di variazione del PIL pari a -0,5%.

Le economie dei paesi emergenti hanno sperimentato andamenti depressivi particolarmente evidenti in Messico (il cui tasso di sviluppo è stato pari a zero), Corea e Brasile: quest'ultimo, pesantemente influenzato dalla crisi finanziaria argentina, ha subito una decelerazione del PIL, il cui tasso di variazione si è contratto dal 4,4% del 2000 all'1,5% del 2001.

Anche l'area europea, raggiunta dagli effetti del rallentamento dell'economia mondiale già agli inizi del 2001, ha sperimentato una fase recessiva, tanto che l'incremento del PIL dell'Unione Monetaria è sceso all'1,5%, contro il 3,4% realizzato nell'anno precedente. I consumi privati, indeboliti

dall'erosione del potere d'acquisto dell'euro (a causa della crescita dell'inflazione) e dal cattivo andamento dei mercati azionari, si sono attestati su livelli molto più bassi rispetto al 2000. A partire dal mese di aprile anche gli investimenti, non sostenuti da un'adeguata domanda estera e scoraggiati dal clima economico generale, hanno subito un forte calo. Sono invece risultate positive le componenti relative alle esportazioni nette e all'occupazione: la prima ha presentato un saldo in attivo grazie alla maggior contrazione delle importazioni rispetto alle esportazioni, mentre la seconda, pur evidenziando una risalita verso la fine dell'anno, è complessivamente scesa dall'8,9% all'8,3%.

L'Italia ha reagito alla difficile situazione internazionale contraendo il proprio tasso di crescita di oltre un punto percentuale (dal 2,9%, realizzatosi nel 2000, all'1,8%, registrato nel 2001); tale risultato, pur riflettendo la recessione generalizzata, è riuscito comunque a porsi leggermente al di sopra del valore medio UE (1,6%).

**Conto Risorse e Impieghi dell'Italia a prezzi correnti in milioni di euro e variazioni % a prezzi costanti -
Triennio 1999-2001**

	1999	2000	2001	Var.% 2000/'99	Var.% 2001/'00
Prodotto Interno Lordo	1.108.497	1.164.767	1.216.583	2,9	1,8
Importazioni di beni e servizi	243.087	300.946	306.865	10,2	0,5
TOTALE RISORSE	1.351.584	1.465.712	1.523.449	4,4	1,5
Spesa finale delle famiglie	671.658	710.854	738.408	3,1	1,0
Spesa finale delle AAPP e ISP	204.748	217.508	230.139	1,7	2,3
Investimenti fissi lordi	212.100	230.952	240.961	6,5	2,4
Variazioni delle scorte	7.099	6.180	-717	-121,3	-16,3
Esportazioni	255.980	300.218	314.658	12,0	1,3
TOTALE IMPIEGHI	1.351.584	1.465.712	1.523.449	4,4	1,5

Fonte: Elaborazioni IRPET su dati ISTAT

Il conto risorse-impieghi mostra come le principali determinanti del decremento siano da rintracciarsi nella debolezza delle esportazioni (1,3%) e della spesa finale delle famiglie (1,0%); contemporaneamente, però, la bassa dinamica delle importazioni (dal 10,2% sono passate allo 0,5%) ha permesso che il saldo estero influisse comunque positivamente sulla crescita del PIL. L'unica componente in crescita è stata quella relativa alla spesa pubblica che, con un incremento del 2,3%, si è attestata sul livello più elevato raggiunto negli anni '90

LA SITUAZIONE ECONOMICA DELLA TOSCANA

L'analisi del conto risorse-impieghi della Toscana mostra come la nostra regione abbia realizzato nel corso del 2001 un incremento del PIL dell'1,7%, sostanzialmente in linea con la crescita media nazionale (1,8%) e con quella UE (1,6%). Nonostante che questo tasso di incremento del PIL sia il valore più basso raggiunto negli anni '90, è possibile osservare come l'economia toscana abbia comunque mostrato una buona capacità di ammortizzare gli effetti della crisi internazionale e di sfruttare le possibilità offerte dai mercati più lontani e meno frequentati.

Disaggregando le componenti del conto risorse-impieghi, è possibile individuare nella debolezza della domanda complessiva, sia interna che esterna, la principale determinante del rallentamento subito nel 2001 dall'economia regionale.

Conto delle Risorse e degli Impieghi in Toscana nel triennio 1999-2001
(prezzi correnti in milioni di euro e variazioni percentuali a prezzi costanti)

	1999	2000	2001	Var. % 2000/'99	Var. % 2001/'00
Prodotto interno lordo	75.071	79.515	83.238	3,6	1,7
Import interregionale	21.748	23.605	24.508	8,6	1,6
Import estero	17.979	22.184	22.889	10,1	0,7
TOTALE RISORSE	114.798	125.304	130.635	5,7	1,5
Spesa delle famiglie	46.157	49.024	50.896	3,3	1,0
Spesa delle AA.PP.	12.483	13.281	14.068	1,6	2,5
Investimenti fissi lordi	13.508	14.724	15.357	9,3	2,2
Variazione scorte	299	136	-48	-	-
Export interregionale	22.211	23.849	24.986	6,1	2,1
Export estero	20.144	24.275	25.382	13,2	0,8
TOTALE IMPIEGHI	114.802	125.307	130.640	5,7	1,5

Fonte: Irpet, La situazione economica della Toscana, consuntivo 2001 e previsioni 2002-2003

Le esportazioni interne ed estere sono state caratterizzate da bassi tassi di incremento (rispettivamente 2,1% e 0,8%), ed il loro contributo alla crescita del PIL (tab. 1.4) è risultato molto meno significativo rispetto al 2000. In particolare, mentre in quell'anno le vendite estere avevano trainato lo sviluppo del PIL, apportandone il contributo più elevato, nel 2001 l'export estero è stato pesantemente condizionato dal rallentamento del mercato statunitense e dalla crisi argentina, anche se è riuscito ad ottenere un parziale recupero sui mercati dell'Estrema Asia e dell'Unione Europea. La bilancia commerciale toscana è comunque riuscita a registrare un surplus, in virtù del fatto che, se pur in misura ridotta, i saldi interregionali ed esteri hanno positivamente contribuito alla crescita del PIL (0,2% e 0,1%). Ciò è stato possibile grazie alla contrazione delle importazioni interregionali ed estere, diminuite in misura maggiore rispetto alle esportazioni: le prime hanno infatti presentato tassi di crescita dell'1,6% e dello 0,7% contro il 2,1% e lo 0,8% delle seconde.

Contributo alla crescita del PIL toscano nel 2000 e nel 2001 *

	2000	2001
Import interregionale	-1,4	-0,5
Import estero	-2,9	-0,2
Spesa delle famiglie (residenti e turisti)	2,2	0,6
Spesa delle AA.PP.	0,2	0,4
Investimenti fissi lordi	1,3	0,4
Variazione scorte	-0,7	0,1
Export interregionale	1,1	0,7
Export estero	3,8	0,3
Saldo interregionale	-0,3	0,2
Saldo estero	0,9	0,1

Fonte: Irpet, La situazione economica della Toscana, consuntivo 2001 e previsioni 2002-2003

I settori maggiormente colpiti dalla crisi sono naturalmente risultati quelli più esposti al mercato nordamericano, ed in particolare il tessile, l'oreficeria e il comparto macchine ed apparecchi meccanici. La forte contrazione delle vendite su questa area ha determinato un incremento annuo pari all'1,5% contro il 34,9% realizzatosi nel 2000; anche l'Unione Europea, con una crescita del 4,6%, ha evidenziato nel 2001 una minor capacità di assorbimento dell'offerta toscana, mentre

*Il contributo alla crescita del PIL apportato dalle singole voci del conto risorse-impieghi è approssimativamente dato dall'ampiezza della grandezza considerata rispetto al PIL complessivo, moltiplicata per la variazione percentuale realizzata nell'anno di riferimento.

l'America Centrale, Meridionale e i *New Industrialized Countries* * sono stati addirittura caratterizzati da tassi di variazione negativi.

Le uniche aree di sbocco vitali e determinanti per il commercio toscano sono risultate quelle dell'Estremo Oriente, confermando così, da un lato, il loro definitivo superamento della crisi del triennio 1996-1999, e, dall'altro, il forte grado di radicamento della nostra regione all'interno di mercati lontani e meno frequentati.

Il commercio estero della Toscana per mercati di sbocco nel 2001
(valori in milioni di euro e variaz. % sull'anno precedente)

	Exp. 2001	Imp. 2001	Var. % exp. '00/'99	Var. % exp. '01/'00	Var.% imp. '00/'99	Var. % imp. '01/'00
Unione Europea	10.507	8.478	12,8	4,6	22,5	5,4
Altri Europa	1.556	1.204	38,6	23,6	53,5	-3,5
Peco ex-URSS (1)						
Africa	772	1.037	13,3	3,5	3,4	-22,4
Nord America	3.868	1.291	34,9	1,5	23,6	16,4
Centro Sud America	1.010	616	28,6	-4,5	35,4	13,7
Medio Oriente	922	879	26,9	4,0	86,8	-4,8
Estremo Oriente (di cui)	2.266	1.651	37,2	12,2	39,1	0,4
Giappone	566	211	28,7	20,6	34,8	-16,4
NICS	950	259	32,4	-2,7	30,7	-2,1
Altri Estremo Oriente	750	1.181	55,3	30,9	42,4	4,8
Australia e altri	237	180	46,7	-42,0	6,4	24,3
TOTALE	22.332	16.998	22,5	4,5	28,8	4,3

Fonte: Irpet, Rapporto sul commercio estero della Toscana, 2001-2002

Tornando all'analisi del Conto Risorse-Impieghi delle Toscana, si può notare come anche la voce relativa alla spesa delle famiglie abbia realizzato un incremento modesto, pari all'1,0%, ed abbia fornito un basso contributo alla crescita del PIL, pari allo 0,6%. Tali risultati sono stati determinati dalla debole dinamica di entrambe le componenti che costituiscono questa voce: i consumi dei residenti sono infatti incrementati solamente dell'1,5%, mentre la spesa turistica, come era prevedibile, si è contratta del -2,2% rispetto al 2000. A incidere negativamente sul primo gruppo di spesa (famiglie di residenti) sono intervenuti due fattori: da un lato il reddito disponibile reale, al netto dei trasferimenti, è aumentato in misura molto contenuta (1,1%), e dall'altro il clima economico generale ha negativamente influenzato le aspettative delle famiglie, inducendole a orientare le proprie disponibilità liquide verso il risparmio piuttosto che verso il consumo. La spesa determinata dalla presenza turistica è risultata la variabile condizionata in misura maggiore e più diretta dagli eventi dell'11 settembre; per la prima volta dopo molti anni di crescita ininterrotta, questa componente ha infatti presentato un tasso di decremento del -5,2%; migliore invece, se pur al di sotto delle aspettative, la performance del turismo interno (+1,6%).

Anche il ciclo economico degli investimenti, iniziato nel 1999 con ottime potenzialità di sviluppo, ha subito una battuta d'arresto nel corso del 2001, realizzando un incremento del 2,2%. La principale responsabile di questo risultato, modesto ma pur sempre positivo, è stata l'industria delle costruzioni che, grazie a un vero e proprio boom dell'edilizia residenziale, ha registrato un'eccezionale crescita del 7,1% (ampiamente superiore al dato medio nazionale del 4,5%). Al contrario, gli investimenti in macchinari e mezzi di trasporto sono rimasti ancorati ai livelli del 2000, con una crescita pari a zero.

* I NICS sono costituiti da Honk Kong, Taiwan, Corea del Sud e Singapore.

L'elemento di maggior novità nell'analisi del conto risorse-impieghi è costituito dalla spesa delle Pubbliche Amministrazioni: con un incremento del 2,5% ed un contributo alla crescita del PIL pari allo 0,4%, questa componente, dopo anni di sostanziale stabilità, si è rivelata la più dinamica del 2001. Tale risultato è stato determinato sia da un incremento annuo della retribuzione media contrattuale del settore pubblico pari al 4,1%, sia da un forte innalzamento della spesa sanitaria di competenza regionale.

Nonostante le difficoltà congiunturali, i principali segnali positivi dell'economia regionale sono pervenuti dal versante occupazionale e dall'affermazione delle imprese appartenenti ai settori innovativi. Relativamente al primo aspetto, si è registrata una riduzione del tasso di disoccupazione, sceso nel 2001 di un ulteriore punto percentuale rispetto all'anno precedente. La crescita del PIL si è infatti tradotta in un incremento di 23.000 unità lavorative, assorbite principalmente dal settore dei servizi alle imprese (caratterizzato da un ampio ricorso a lavoro part-time e a tempo determinato) e da quello edilizio. Il manifatturiero, invece, con un decremento del -0,8%, ha causato in larga parte lo scostamento della performance toscana da quelle delle regioni *benchmark* (Veneto ed Emilia Romagna).

Tasso di disoccupazione

	Veneto	Emilia Romagna	Toscana	Italia
1993	5,4	6,0	8,0	10,1
1994	6,2	6,0	8,4	11,1
1995	5,6	5,9	8,3	11,6
1996	5,4	5,4	8,0	11,6
1997	5,1	5,8	8,1	11,7
1998	5,0	5,4	7,8	11,8
1999	4,5	4,6	7,2	11,4
2000	3,7	4,0	6,1	10,6
2001	3,5	3,8	5,1	9,5

Fonte: elaborazioni Irpet su dati Istat

L'altro elemento che ha caratterizzato la Toscana in senso particolarmente positivo nel corso dell'ultimo quinquennio, mostrando capacità di sviluppo anche attraverso la difficile congiuntura del 2001, è stato quello relativo alla presenza di imprese operanti nell'ambito del così detto "Terziario Avanzato" (o "Servizi Innovativi"). Tale settore si può riferire a una gamma molto ampia di interventi che spaziano dal marketing all'informatica, alla comunicazione, all'ingegnerizzazione di prodotti e processi, al management, all'elaborazione sistemi di qualità, alla ricerca e sviluppo, alla consulenza tecnica, organizzativa e finanziaria. Sono queste le branche che maggiormente traggono vantaggio dall'innovazione tecnologica per generare sviluppo e incentivare la circolazione di servizi, prodotti e conoscenze legate alle nuove tecnologie informatiche e telematiche, e che costituiscono il motore della *new economy* a livello nazionale e negli specifici ambiti regionali.

In tutte le economie mature il Terziario Avanzato è divenuto una realtà di primaria importanza sia in termini di produzione che di valore aggiunto; anche in Italia, nel corso dell'ultimo decennio, questo settore si è sviluppato con una crescita molto più sostenuta rispetto al resto dell'economia nazionale, arrivando ad impiegare attualmente 1.127.000 addetti, pari al 5,3% degli occupati totali.

La "*Prima indagine nazionale sullo sviluppo del terziario avanzato nelle economie locali*"* ha mostrato la situazione del Paese alla fine del 2001, evidenziando come la Toscana si sia collocata al sesto posto della classifica nazionale con 84.000 addetti.

* Curata dalla Fita (Federazione Italiana Terziario Avanzato, aderente a Confindustria).

Numero degli occupati nel terziario avanzato distinti per regione - anno 2001- dati in migliaia

Lombardia	247	Marche	27
Lazio	141	Friuli Venezia Giulia	26
Emilia Romagna	100	Sardegna	23
Piemonte	100	Trentino Alto Adige	20
Veneto	92	Calabria	19
Toscana	84	Abruzzo	18
Campania	69	Umbria	16
Sicilia	51	Basilicata	8
Puglia	49	Molise	4
Liguria	31	Valle d'Aosta	3

Fonte: Elaborazione Fita-Confindustria

In termini relativi, gli addetti nel settore risultano in Toscana il 5,9% degli occupati totali, ponendo così la nostra regione al terzo posto della classifica nazionale dietro a Lazio e Lombardia.

Percentuale di addetti al terziario avanzato sul totale degli occupati distinti per regione - anno 2001

Lazio	7,3	Trentino Alto Adige	4,7
Lombardia	6,4	Marche	4,6
Toscana	5,9	Sardegna	4,4
Piemonte	5,7	Basilicata	4,4
Emilia Romagna	5,7	Campania	4,4
Friuli Venezia Giulia	5,5	Puglia	4,0
Liguria	5,2	Abruzzo	4,0
Umbria	4,9	Sicilia	3,8
Veneto	4,7	Molise	3,7
Valle d'Aosta	4,7	Calabria	3,5

Fonte: Elaborazione Fita-Confindustria

La vocazione tecnologica della Toscana emerge anche da un'ulteriore disaggregazione dei dati per provincia: la nostra regione possiede infatti ben cinque città con una presenza relativa di addetti nel Terziario Avanzato al di sopra del 5%, cioè del valore medio nazionale.

Il fenomeno può essere spiegato alla luce della peculiare struttura regionale, in grado di bilanciare lo sviluppo competitivo dei vari ambiti provinciali, caratterizzati da forti identità culturali e storiche, con esigenze di coordinamento e correlazione. Da ciò si sono originati distretti produttivi altamente specializzati che impiegano figure professionali rispondenti alle esigenze di innovatività e, allo stesso tempo, di radicamento sul territorio: solo la realtà locale è stata in grado di rispondere a tali requisiti, trasformando così in vantaggio competitivo la capacità di coniugare la tradizione culturale con l'innovazione tecnologica e organizzativa.

Il capoluogo toscano è risultato essere, in termini relativi, la città con la presenza più elevata di addetti (7,9%) operanti nel settore non solamente in relazione all'ambito regionale ma anche a tutto il Centro Nord* (tab.1.8), ed è arrivato a occupare il terzo posto nella panoramica nazionale, preceduto solamente da Milano (9,6%) e Roma (8,5%).

*Il centro-nord è costituito da Toscana, Emilia Romagna, Umbria e Marche.

Addetti del Terziario Avanzato nelle 16 province italiane con presenza superiore o pari al dato medio nazionale - valori assoluti e percentuali - anno 2001

Province	Valori assoluti	Valori % su occupati totali locali
Milano	154.200	9,6
Roma	122.300	8,5
Firenze	29.300	7,9
Bologna	31.700	7,8
Trieste	6.900	7,1
Torino	64.900	7,1
Parma	11.100	6,3
Prato	6.600	6,1
Genova	19.600	6,0
Rimini	7.000	6,0
Padova	20.300	5,6
Lucca	8.100	5,5
Massa Carrara	3.900	5,4
Napoli	41.800	5,4
Pisa	8.500	5,3
Cagliari	12.100	5,3
Italia	1.127.000	5,0

Fonte: Elaborazione Fita-Confindustria

Infine, per quanto riguarda l'evoluzione del ciclo economico toscano nei prossimi due anni, lo scenario previsivo è improntato a toni di moderato ottimismo; una volta superato il punto di maggior criticità del ciclo economico, l'economia mondiale si è infatti indirizzata verso una fase di recupero, iniziata a partire dai primi mesi del 2002 e destinata a consolidarsi nel secondo semestre dell'anno e nel corso di tutto il 2003.

La crescita preventivata del PIL dovrebbe attestarsi intorno a un valore dell'1,5%: se nel 2001 lo sviluppo era stato trainato dalla domanda interna (e in special modo dalla spesa pubblica), nel 2002-2003 il principale ruolo di sostegno alla crescita dovrebbe essere svolto nuovamente dalle esportazioni (+2,0%) e dagli investimenti (+3,0%). Nell'ambito di questa ripresa, si prevede che i settori della meccanica e delle costruzioni riceveranno un impulso determinante, fornito soprattutto dalla domanda proveniente dai mercati esteri maggiormente orientati verso l'esterno.

**Conto delle Risorse e degli Impieghi per la Toscana- previsioni per l'anno 2002
(tasso di variazione rispetto al 2001)**

	2002
PIL	1,5
Importazioni dall'Italia	1,7
Importazioni dall'estero	1,7
RISORSE	1,7
Spesa delle famiglie	1,3
Spesa della P.A.	1,2
Investimenti fissi lordi	3,0
Esportazioni Italia	1,5
Esportazioni estero	2,0
IMPIEGHI	1,7

Fonte: Irpet, La situazione economica della Toscana, consuntivo 2001 e previsioni 2002-03.

LO SCENARIO FIORENTINO

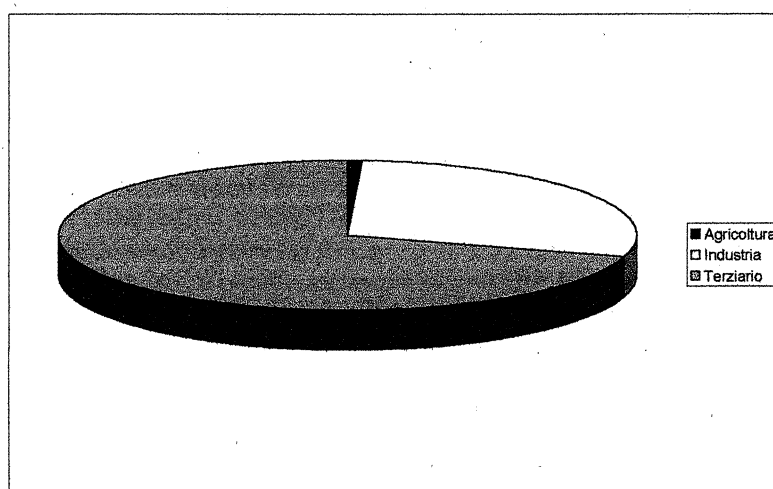
LA CITTÀ DEI PRODUTTORI

Caratteri strutturali

La crescita del PIL provinciale nel 2001, pari all'1,7%, è stata in buona parte determinata dal rafforzamento del processo di sviluppo del terziario nelle sue molteplici accezioni (servizi, commercio, Pubblica Amministrazione): nel corso dell'anno, il settore nel suo complesso è arrivato infatti a costituire il 70,2% del valore aggiunto totale prodotto, realizzando cioè un incremento dello 0,7% rispetto ai valori rilevati dall'Irpet nel triennio scorso. Nonostante che il terziario risulti la componente quantitativamente più rilevante dell'economia fiorentina, anche l'industria, fortemente radicata sul territorio col suo caratteristico tessuto di piccole e medie imprese, riveste un ruolo di primaria importanza. Considerando la difficile congiuntura affrontata nell'ultima parte dell'anno, la leggera decelerazione industriale, che ha portato nel 2001 a raggiungere un livello produttivo del 29,1% contro il 29,8% realizzato tre anni fa, non sottintende una situazione di particolare criticità.

Relativamente all'agricoltura, essenzialmente localizzata nei sistemi economici del Chianti, Mugello e Val di Sieve, si sono invece mantenuti costanti i valori produttivi rilevati nel triennio scorso (0,7% del valore aggiunto totale).

Composizione percentuale del valore aggiunto realizzato nella Provincia di Firenze nel 2001



Fonte: Camera di Commercio di Firenze

L'analisi delle forze lavoro impiegate nei tre macrosettori può costituire un ulteriore indicatore del loro grado di diffusione nella realtà fiorentina.

In termini assoluti, gli occupati del terziario sono i più numerosi (65,4% del totale), ma non mostrano significative tendenze al rialzo (+0,4% nel 2001 rispetto all'anno precedente). Al contrario, gli occupati nell'industria, pur risultando in valore assoluto circa la metà dei primi, registrano l'incremento percentuale più elevato (+5,2%), evidenziando un picco nell'ambito del settore che è riuscito a realizzare un vero e proprio boom produttivo nonostante la crisi generalizzata del sistema economico, e cioè quello edile (+19,0%). Il significativo aumento del numero degli occupati nell'industria, alla luce della contrazione produttiva rilevata negli anni 1998-2001, può comunque venire in parte spiegato dal ricorso a forme di lavoro flessibile i cui monte ore

lavorati- e quindi gli output prodotti- risultano inferiori ai monte ore medi delle unità impiegate full-time. Complessivamente, il sostanziale miglioramento della situazione occupazionale (+1,9%), a cui ha fatto seguito una riduzione delle persone in cerca di occupazione, rappresenta il risultato più positivo della performance economica fiorentina del 2001.

Occupati per settore di attività economica nella Provincia di Firenze nel triennio 1999-2001 (valori in migliaia)

	1999	2000	2001	Variaz.% 2001-2000
Agricoltura	6	9	8	-11,1
Industria (totale)	116	116	122	5,2
di cui				
-trasformazione industriale	94	92	94	2,2
-costruzioni	18	21	25	19,0
Terziario	245	245	246	0,4
di cui: commercio	66	64	66	3,1
Totale generale occupati	367	369	376	1,9

Fonte: Istat, Indagine sulle Forze di Lavoro

Disaggregando le componenti del PIL provinciale, si evidenzia come le esportazioni (tradizionalmente uno dei punti di forza della nostra economia, che aveva sostenuto la spinta produttiva del 2000) siano risultate in marcata decelerazione. Infatti, dopo l'andamento favorevole del primo semestre dell'anno (con una crescita del valore monetario esportato del 10%), l'export si è successivamente attestato su valori negativi durante il secondo semestre, registrando un incremento annuale medio del 3,6%. Tale valore, se pur modesto, è comunque positivo e leggermente superiore al dato nazionale e regionale (entrambi pari a 3,5%); inoltre, poiché l'incremento complessivo delle importazioni (0,3%) si è attestato su un livello inferiore rispetto a quello dell'export, il saldo della bilancia commerciale provinciale ha registrato un attivo di oltre 5 miliardi di vecchie lire.

I paesi europei sono stati i destinatari principali delle esportazioni fiorentine (55,1%), anche se tali mercati hanno presentato limitate capacità espansive: ciò è risultato in special modo vero per l'Unione Europea, la cui performance economica non particolarmente vivace ha determinato un decremento di quasi 3 punti percentuali della propria capacità di assorbimento.

Composizione percentuale dell'import/export della provincia fiorentina distinto per paese di provenienza/destinazione (% calcolate in relazione al valore dei beni e servizi espresso in milioni di €)

	Esportazioni		Importazioni	
	comp. % 2001	var.% '01-'00	comp. % 2001	var.% '01-'00
Unione Europea	39,6	-2,7	47,4	-4,7
Altri Paesi europei	15,5	18,7	15,3	29,6
Africa sett.	2,7	-5,2	2,6	-8,9
Africa occ.	1,3	102,2	0,1	14,1
Africa centr., orient., merid.	0,5	6,8	1,4	-6,1
Nord America	19,8	5,9	8,6	-14,2
America centr. e del sud	4,2	-21,8	4,8	21,4
Vicino e medio Oriente	4,2	15,6	0,9	1,0
Altri Paesi asiatici	11,1	13,4	17,8	1,4
Australia e Oceania	0,9	-18,5	1,0	-14,3
Altri	0,1	31,5	0,0	70,6
TOTALE	100,00	3,6	100,00	0,3

Fonte: Camera di Commercio di Firenze

Anche per quanto riguarda la seconda grande area di sbocco, cioè quella americana, non si rilevano segnali espansivi: nel Nord America le esportazioni sono infatti incrementate, dopo un decennio di crescita molto sostenuta, solamente del 5,9%, mentre il mercato dell'America centro-meridionale, penalizzato dalla crisi argentina, ha subito una severa riduzione (-21,8%).

Confermando quanto avvenuto a livello regionale, tutti i paesi asiatici hanno al contrario mostrato un andamento particolarmente favorevole, tanto che la sostanziale tenuta del commercio estero fiorentino nel 2001 è in larga parte imputabile proprio alle possibilità offerte da questi mercati.

L'andamento delle esportazioni si è diversificato, oltre che per aree di sbocco, anche per settore produttivo. Il comparto che ha mostrato le difficoltà maggiori è stato quello metalmeccanico: in particolare, le attività legate alla produzione di macchine ed apparecchi elettrici, dopo una lunga fase espansiva, hanno mostrato nel 2001 i cedimenti più evidenti (-10,4%), sottolineati dal fatto che questa voce merceologica rappresenta quasi il 23% dell'intero ammontare esportato. Buona invece la tenuta di tutto il sistema moda, caratterizzato da un andamento molto positivo delle confezioni (+11,9%) e della pelletteria (+15,2%), tanto che la produzione fiorentina di pelli e cuoio è risultata la determinante principale della favorevole dinamica registrata a livello regionale.

Esportazioni della Provincia di Firenze per categorie merceologiche

	Composiz. % 2001	Variaz. % 2001/2000
Macchine ed apparecchi	22,7	-10,4
Chimica, gomma ed affini	9,7	7,2
Calzature	8,3	10,4
Confezioni	10,0	11,9
Pelletteria	11,0	15,2
Alimentari ed affini	5,8	7,5
Altri settori	32,5	5,0
<i>Totale</i>	100,0	3,9

Fonte: IRPET, Commercio estero della Toscana-Rapporto 2001-2002

L'inizio della ripresa economica, in un primo momento preventivata per il primo semestre del 2002, si concretizzerà in realtà nella seconda parte dell'anno, per poi consolidarsi durante tutto il 2003. Gli indicatori elaborati da Prometeia per il periodo 2001-2005 prevedono un tasso di accrescimento del PIL pari al 2,7%: il sostegno principale allo sviluppo perverrà nuovamente dalle esportazioni (il cui tasso di accrescimento dovrebbe raggiungere il +5,1% durante l'intervallo di tempo considerato), e dai consumi interni delle famiglie, sostenuti da una maggior disponibilità di reddito (+4,8%).

Principali indicatori economici e previsionali per la Provincia di Firenze (tassi di variazione annuale su valori a prezzi costanti 1995)

	1996-2000	2001-2005
Esportazioni	1,5	5,1
Importazioni	3,9	5,6
Valore aggiunto	2,0	2,7
Occupazione	0,2	1,6
Reddito disponibile delle famiglie	3,5	4,8
Valore aggiunto per abitante*	20,7	23,5
Valore aggiunto per occupato*	42,5	44,8
Tasso di occupazione**	40,1	43,5
Tasso di disoccupazione**	5,6	4,1

*valori pro-capite a fine periodo calcolati su migliaia di €; **valori % a fine periodo

Fonte: Prometeia, proiezioni ad aprile 2002

La positiva situazione economica si tradurrà in un miglioramento generalizzato del mercato del lavoro: a un ulteriore decremento del tasso di disoccupazione, destinato a scendere dell'1,5%, si dovrebbe associare un incremento occupazionale (43,5%) che interesserà prevalentemente il settore dei servizi, a fronte di una leggera perdita di occupati nell'industria e nell'agricoltura.

La dinamica dell'economia a livello locale

L'esame delle imprese attive registrate alla Camera di Commercio può fornire un quadro più dettagliato della realtà imprenditoriale fiorentina. Come si desume dalla tabella sottoesposta, alla fine del 2001 sono state complessivamente rilevate 86.722 imprese, cioè 1.163 unità in più rispetto all'anno precedente per un incremento relativo dell'1,4%.

Imprese attive registrate alla Camera di Commercio al 31.12.2000 e al 31.12.2001

	2000		2001		
	Numero imprese	Variaz. % 2000/'99	Numero imprese	Variaz. assoluta anno preced.	Variaz. % 2001/'00
Agricoltura, caccia e silvicoltura	7.470	0,8	7.269	-201	-2,7
Pesca, piscicoltura e servizi annessi	12	-7,7	11	-1	-8,3
Estrazione di minerali	32	-5,9	30	-2	-6,2
Attività manifatturiere	17.144	0,4	17.265	121	0,7
Produzioni e distribuzione di energia elettrica, gas e acqua	11	10,0	11	0	0,0
Costruzioni e installazione di impianti	11.249	4,9	11.688	439	3,9
Commercio	25.239	0,5	25.292	53	0,2
<i>di cui: Alberghi e ristoranti</i>	<i>3.545</i>	<i>2,7</i>	<i>3.659</i>	<i>114</i>	<i>3,2</i>
Trasporti., magazzinaggio e comunicazione	3.458	1,9	3.516	58	1,7
Intermediazione monetaria e finanziaria	1.939	9,4	2.032	93	4,8
Attività immobiliare, noleggio, informativa, ricerca	10.953	4,3	11.478	525	4,8
Istruzione	294	6,1	318	24	8,2
Sanità e servizi sociali	220	2,3	233	13	5,9
Altri servizi pubblici sociali e personali	3.653	-0,2	3.632	-21	-0,6
Servizi domestici presso famiglie e convivenze	1	0,0	1	0	0,0
Imprese non classificate	339	4,6	287	-52	-15,3
Totale escluso attività agricole	78.089	2,0	79.453	1.364	1,7
Totale	85.559	1,9	86.722	1.163	1,4

Fonte: Movimprese

Tra i vari settori industriali, quello che ha registrato la dinamica più vivace è stato il comparto delle costruzioni, che, sostenuto dal *boom* dell'edilizia residenziale, ha registrato un incremento di 439 imprese; il settore primario è invece stato caratterizzato da un decremento generalizzato per tutte le tipologie di attività, mentre le imprese del manifatturiero sono rimaste pressoché stabili sulla consistenza del 2000 (0,7%), evidenziando il maggior numero di cessazioni di attività nel comparto metalmeccanico.

Per quanto riguarda le imprese attive operanti nell'ambito del terziario si registra un andamento complessivamente positivo: alla buona performance delle attività di intermediazione monetaria e finanziaria e di intermediazione immobiliare (4,8%) hanno fatto riscontro una leggera contrazione

di una parte dei servizi pubblici sociali e personali (-0,6%) e una sostanziale stabilità delle attività commerciali (0,2%).

L'indagine condotta regolarmente da Assindustria su un campione rappresentativo di 200 imprese operanti nella provincia di Firenze ha evidenziato come il 2001 sia stato uno degli anni maggiormente caratterizzati da performances molto differenziate nei vari trimestri considerati; il comune denominatore dei rilevamenti è comunque stato costituito da un generalizzato peggioramento di tutte le variabili aziendali analizzate man mano che ci si avvicinava agli ultimi mesi dell'anno. Infatti, mentre durante il I trimestre tutti i tassi di sviluppo si sono di poco allontanati dai valori realizzati negli ultimi mesi del 2000, la situazione si è rovesciata completamente nel IV trimestre, cioè nel periodo soggetto a scontare più direttamente le conseguenze del rallentamento economico mondiale e della crisi contingente legata agli eventi dell'11 settembre.

Come evidenziato dalla tabella relativa ai principali aggregati industriali*, le flessioni più marcate in ambito provinciale si sono verificate negli ordinativi esteri (-5,3%), nella produzione (-2,1%) e nelle ore lavorate (-3,7%): quest'ultimo aspetto ha rispecchiato un temporaneo ricorso alla riduzione dell'orario di lavoro e alla Cassa Integrazione Guadagni da parte delle imprese, al fine di fronteggiare, da un lato, la minor quantità di lavoro richiesto, e dall'altro, di prendere tempo in attesa di verificare l'effettiva ampiezza della crisi.

Anche l'area comunale fiorentina ha registrato andamenti negativi dei suoi indicatori, in special modo relativamente agli ordinativi esteri (-6,0%) e al fatturato industriale (-3,2%); sono risultati positivi, anche se in netta diminuzione, prezzi e investimenti (incoraggiati dalla riapertura della legge 266 e dai benefici provenienti dalla legge Tremonti), mentre gli occupati si sono mantenuti sui livelli dell'anno precedente, riflettendo così una temporanea politica di blocco delle nuove assunzioni.

L'industria fiorentina: confronto tra il I e il IV trimestre 2001
(valori espressi come variazione % media ponderata delle risposte pervenute)

Variabili	Area provinciale fiorentina				Area comunale fiorentina			
	I trim.		IV trim.		I trim.		IV trim.	
	Saldo	Media	Saldo	Media	Saldo	Media	Saldo	Media
Produzione	38,2	4,0	6,1	-2,1	44,9	7,6	13,2	-1,7
Fatturato	52,2	6,4	8,5	-1,6	53,3	7,6	18,3	-3,2
Ordini interni	32,2	3,1	-0,9	-1,1	29,5	1,5	1,8	-0,7
Ordini esteri	30,9	0,8	-8,0	-5,3	31,3	-0,2	0,0	-6,0
Prezzi	58,0	3,0	28,7	1,2	53,3	2,6	26,4	1,2
Occupati	13,9	0,3	7,4	0,3	22,4	1,3	7,5	0,6
Ore lavorate	24,6	1,6	-3,7	-3,7	-	-	-	-
Investimenti	28,2	3,3	17,8	7,7	28,3	6,2	14,6	5,4

Fonte: Assindustria Firenze

A livello settoriale, la situazione più difficile durante gli ultimi mesi dell'anno si è registrata nel comparto metalmeccanico che, dopo aver attraversato una stagione espansiva nel biennio

* Per ogni variabile aziendale considerata è stata calcolata la variazione percentuale media ponderata delle risposte fornite; il fattore di ponderazione utilizzato è stata l'incidenza del fatturato della singola impresa sul totale del campione. Per l'occupazione e le ore lavorate il fattore di ponderazione è stato invece il numero di occupati della singola azienda rispetto al totale. Il saldo che compare nelle tabelle utilizzate si riferisce al saldo tra le risposte che hanno indicato aumenti e la percentuale di risposte che hanno indicato diminuzioni rispetto alla stessa variabile considerata nel trimestre immediatamente precedente.

precedente, è stato caratterizzato da un progressivo peggioramento di tutti gli indicatori nel corso del 2001.

Le imprese appartenenti al sistema moda, dopo la performance positiva dei primi tre trimestri dell'anno, hanno subito una battuta d'arresto a partire dal mese di settembre. Gli indicatori negativi che emergono dall'analisi sottintendono comunque una situazione maggiormente differenziata rispetto agli altri due macro-settori; si sono infatti verificate notevoli disomogeneità di rilevamento legate alle scelte di diversificazione geografica e di posizionamento delle imprese: la realtà variegata emersa dall'analisi ha infatti messo in luce, accanto ad aziende che hanno subito perdite rilevanti, l'esistenza di imprese che sono comunque riuscite a mantenere una dinamica molto positiva.

L'industria nella Provincia di Firenze nel IV trimestre 2001: confronto per settori

Variabili	Sistema moda		Metalmeccanica		Altri settori	
	Saldo	Media	Saldo	Media	Saldo	Media
Produzione	0,0	-4,5	0,0	-5,1	15,1	1,1
Fatturato	10,9	-9,7	-2,5	-6,8	14,3	8,0
Ordini interni	2,8	-1,7	-6,3	-5,0	0,0	4,1
Ordini esteri	-9,5	-13,5	-4,3	-4,9	-8,6	0,9
Prezzi	29,9	1,6	20,0	0,6	34,1	1,3
Occupati	10,9	0,2	18,9	-0,4	-3,8	0,9
Investimenti	23,1	1,8	3,7	-5,3	22,9	14,0

Fonte: Assindustria Firenze

Le attività comprese nella voce "Altri settori" hanno mostrato dinamiche favorevoli relativamente al settore alimentare, al chimico-farmaceutico e all'estrazione di minerali non metalliferi, mentre il legno e la carta-stampa-editoria sono state pesantemente penalizzate dalla progressiva caduta della domanda interna ed esterna.

L'industria nella Provincia di Firenze: confronto per numero di addetti tra il I e il IV trimestre 2001

Variabili	fino 100 addetti				oltre 100 addetti			
	I trim.		IV trim.		I trim.		IV trim.	
	Saldo	Media	Saldo	Media	Saldo	Media	Saldo	Media
Produzione	39,3	6,5	8,8	1,5	31,6	3,3	-10,3	-2,9
Fatturato	50,4	8,3	11,3	2,6	63,2	5,8	-11,1	-2,7
Ordini interni	35,6	5,6	6,9	3,4	7,1	1,6	-57,1	-2,3
Ordini esteri	36,1	9,5	-1,1	2,4	0,0	-3,6	-53,8	-7,3
Prezzi	60,8	3,2	31,4	1,4	41,2	2,2	7,7	0,5
Occupati	14,5	2,3	11,9	1,2	10,0	-0,6	-22,2	0,0
Investimenti	31,8	3,1	18,2	2,8	7,1	3,4	15,4	9,2

Fonte: Assindustria Firenze

Sotto il profilo della dimensione aziendale, la tendenza degli anni precedenti, per la quale erano le imprese di grandi dimensioni a mostrare maggiori capacità di reazione al rallentamento del ciclo economico, si è rovesciata. Durante il 2001, infatti, sono state le aziende con oltre 100 addetti a scontare le flessioni più evidenti, condizionate in particolare dalla difficoltà di reperire nuovi ordinativi provenienti dal mercato internazionale (scesi a -7,3% negli ultimi mesi dell'anno). Nel

corso del IV trimestre le difficoltà hanno iniziato a propagarsi direttamente sulla situazione occupazionale, tanto da determinare un consistente aumento delle imprese che hanno dovuto operare tagli al personale impiegato. Migliore tenuta hanno mostrato le imprese con meno di 100 addetti, anche se sono risultate in aumento le aziende in difficoltà rispetto a quelle con andamenti positivi. Il valore dei saldi di tutte le variabili considerate si è attestato, nel IV trimestre, su livelli inferiori a quelli dei primi mesi dell'anno, con una punta negativa nel valore del saldo relativo al portafoglio ordinativi sia interni che esteri.

L'andamento dell'economia fiorentina si riflette anche nei consumi di energia elettrica e gas effettuati in ambito comunale nel corso dell'anno di riferimento.

Relativamente ai primi, la tabella seguente mostra un progressivo calo del ricorso all'uso di energia elettrica, giustificabile in parte dalle modeste performance produttive realizzate nel 2001, e in parte dall'aumento delle tariffe applicate che ha incentivato consumi più limitati e razionali. In particolare, durante il 2001, si è verificata una diminuzione del consumo complessivo pari a 13,4%: tutte e tre le sottovoci considerate sono infatti state caratterizzate da andamenti negativi, con il decremento più ampio nel settore "locali e luoghi diversi dalle abitazioni" (-15,8%).

**Ripartizione dei consumi di energia elettrica per classi tariffarie nel Comune di Firenze
(migliaia di Kwh)**

	1999	2000	2001	Variation % 2001-2000
Illuminazione Pubblica	28.731	28.210	25.234	-10,5
Usi Domestici	407.525	405.856	371.006	-8,6
Usi in locali e luoghi diversi dalle abitazioni	857.544	833.720	701.637	-15,8
Totale	1.293.800	1.267.786	1.097.877	-13,4

Fonte: Enel, Direzione Distribuzione Toscana

Al contrario, i consumi di gas, dopo il calo del 2000, sono tornati ad attestarsi su livelli più elevati, realizzando incrementi in tutte le tipologie di considerate, con una crescita media complessiva del 2,4%. Poiché gran parte di questi consumi è legata ad esigenze di riscaldamento, le temperature medie registrate durante l'inverno risultano solitamente le principali determinanti dei livelli di fruizione: a conferma di ciò, il 2001 è stato infatti segnato da temperature molto più fredde rispetto al 2000, anche se leggermente superiori a quelle del 1999.

Consumi di gas nel Comune di Firenze (milioni di metri cubi)

	1999	2000	2001	Var. % 00/99	Var%20 01-00
Domestico (cottura e/o acqua calda)	7,338	7,204	7,365	-1,8	2,2
Riscaldamento individuale	133,029	125,693	129,371	-5,5	2,9
Riscaldamento centralizzato	52,664	47,347	48,416	-10,0	2,3
Altri usi	69,546	69,558	70,308	0,0	1,1
Totale usi civili	262,577	249,802	255,460	-4,8	2,3
Deroghe*	39,889	36,819	38,094	-7,6	3,5
Totale consumi	302,466	286,621	293,555	-5,2	2,4

* Gli utenti sono industrie a vocazione produttiva con consumi annui di gas superiori ai 200.000 mc. e gli ospedali con consumi annui superiori ai 300.000 mc.

Fonte: Fiorentinagas

Il settore che comunque ha risentito in maniera più diretta e ampia della crisi internazionale, e in particolare degli eventi dell'11 settembre, è stato quello del turismo.

Dopo molte annate positive, nelle quali la spesa turistica è sempre risultata in crescita, il 2001 si è chiuso con un bilancio negativo: il peggior andamento dell'ultimo trimestre - protrattosi successivamente fino ai primi 4-5 mesi del 2002 - ha pesantemente influenzato tutta la performance annuale. Come evidenziato dalla tabella seguente, sia gli arrivi che le presenze a Firenze hanno presentato drastiche riduzioni rispetto all'anno precedente (rispettivamente -7,1% e -2,4%).

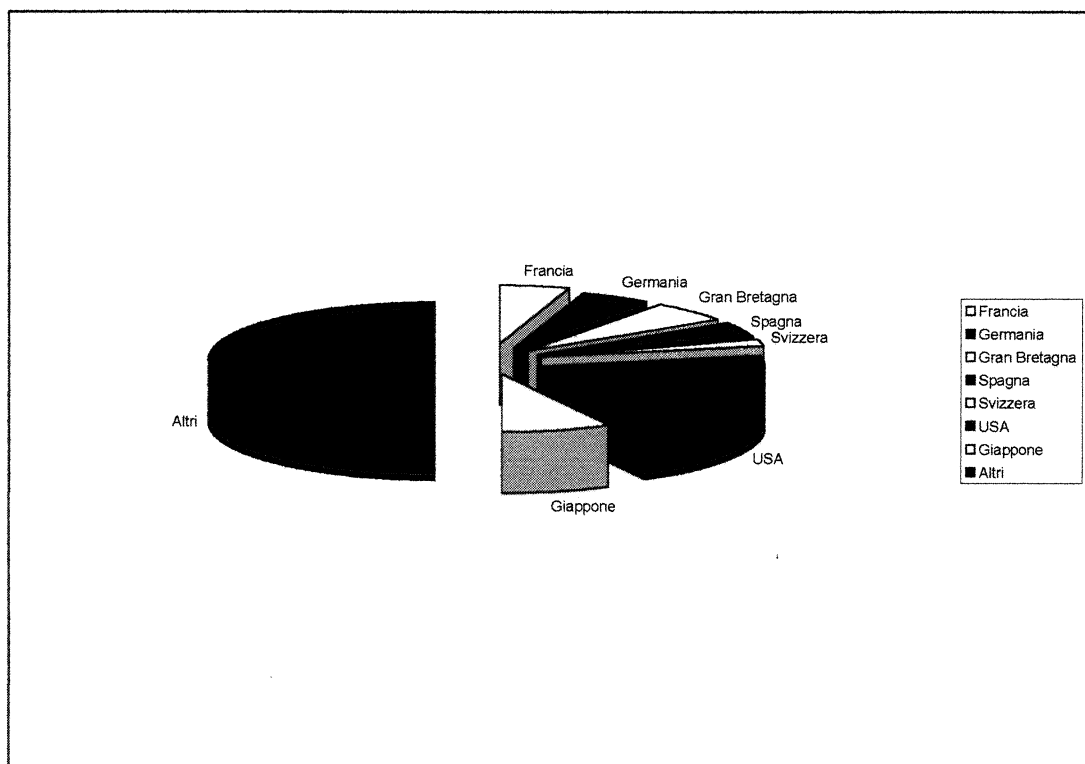
Movimento turistico negli esercizi ricettivi del Comune di Firenze nel triennio 1999-2001

	1999	2000	2001	Var. % 00/99	Var.% 01/00
Tot. Arrivi italiani	666.703	717.414	679.128	7,6	-5,3
Tot. Arrivi stranieri	1.830.584	2.034.861	1.921.489	11,1	-5,6
Tot. Presenze italiani	1.888.668	2.081.967	1.958.887	10,2	-5,9
Tot. Presenze stranieri	4.692.063	4.839.220	4.751.126	3,1	-1,8
TOTALE ARRIVI	2.497.287	2.799.381	2.600.617	12,0	-7,1
TOTALE PRESENZE	6.580.731	6.874.081	6.710.013	4,4	-2,4

Fonte: Provincia di Firenze - Servizio Turismo. U.O. Strutture ricettive-Statistica

Disaggregando i dati disponibili sulle presenze turistiche distinte per paese di provenienza, è possibile osservare come, durante l'anno, si sia verificato un processo di sostituzione del turismo a lungo raggio con un turismo più "domestico".

Composizione % delle presenze turistiche straniere negli esercizi ricettivi del Comune di Firenze nel 2001



Fonte: Provincia di Firenze- Servizio Turismo. U.O. Strutture ricettive-Statistica

I flussi provenienti dagli Stati Uniti hanno continuato a detenere il primato rispetto al totale, con una percentuale di presenze pari al 17,9, ma tale valore è risultato assai inferiore al 22% realizzato nel 2000; allo stesso modo, il Giappone si è attestato su un 6,9%, contro l'11% dell'anno precedente. Bisogna comunque tenere presente che, in termini assoluti, la forte diminuzione della componente turistica intercontinentale è stata solo in minima parte compensata dalla sostanziale tenuta dei flussi provenienti dall'Europa e dal resto d'Italia, determinando così un decremento generalizzato delle presenze rilevate nel corso di tutto il 2001 (164.068 unità in meno rispetto al 2000).

Relativamente alle tipologie ricettive, gli esercizi alberghieri della provincia fiorentina hanno dovuto scontare le perdite più rilevanti (-5,3% gli arrivi e -1,4% le presenze), con particolare riferimento alle strutture di categoria più elevata (4 e 5 stelle), tradizionalmente frequentate da clientela giapponese e americana. Migliore capacità reattiva hanno invece mostrato le strutture extra-alberghiere, caratterizzate dall'unico tasso di incremento positivo delle presenze turistiche (+4,7%) rilevato nell'anno: tale fenomeno è stato determinato sia dal consolidamento del processo di sviluppo degli agriturismi che, nell'immaginario collettivo, rappresentano un luogo di rifugio sicuro e tranquillizzante, sia dalla maggiore economicità di questa tipologia di esercizi che attrae prevalentemente turismo "a corto raggio".

Movimento turistico negli esercizi ricettivi della Provincia di Firenze nel triennio 1999-2001

	1999	2000	2001	Var. % 2000-1999	Var.% 2001-2000
Esercizi alberghieri					
Totale Arrivi	2.867.214	3.122.968	2.955.561	8,9	-5,3
Totale Presenze	6.776.111	6.906.451	6.811.877	1,9	-1,4
Esercizi extralberghieri					
Totale Arrivi	478.322	631.655	572.105	32,0	-9,4
Totale Presenze	2.409.076	3.008.923	3.150.524	24,8	4,7
TOTALE ARRIVI	3.345.536	3.754.623	3.527.666	12,2	-6,0
TOTALE PRESENZE	9.185.187	9.915.374	9.962.401	7,9	0,5

Fonte: Provincia di Firenze - Servizio Turismo. U.O. Strutture ricettive-Statistica

Un aspetto strettamente correlato alla consistenza dei flussi turistici è l'andamento dei visitatori nelle gallerie e musei fiorentini. Nonostante che la Galleria degli Uffizi, con il suo milione e mezzo di visitatori, sia stata anche per il 2001 uno dei musei più frequentati d'Italia (e in assoluto il più frequentato della città), l'annata dei musei statali si è chiusa con una lieve flessione complessiva (-0,1%), dovuta principalmente al calo di presenze nella Galleria dell'Accademia (-5,5%) e a quello verificatosi nella Galleria Palatina (-4,2%). Confermando le tendenze economiche generali, i dati mensili forniti dalle biglietterie museali mostrano che le diminuzioni più significative di presenze si sono verificate a partire dalla seconda metà del mese di settembre.

Presenze nei musei statali fiorentini: confronto tra il 2000 e il 2001

	2000	2001	Var. assoluta	Var. %
Galleria Uffizi	1.413.536	1.486.135	+72.599	+5,1
Galleria Palatina	475.122	455.354	-19.768	-4,2
Museo Argenti e Cumulativo Argenti/Boboli	35.835	54.719	+18.884	+52,7
Cappelle Medicee	439.739	434.474	-5.265	-1,2
Museo San Marco	200.049	195.062	-4.987	-2,5
Galleria Accademia e Cumulativo Accademia/Opificio	1.240.859	1.172.394	-68.465	-5,5
Museo Nazionale Bargello	202.364	210.317	+7.953	+3,9
Galleria Arte Moderna	45.701	58.555	+12.854	+28,1
Museo Davanzati	42.947	37.228	-5.719	-13,3
Cenacoli*	54.422	41.201	-13.221	-24,3
Totale	4.150.574	4.145.439	-5.135	-0,1

*Sotto questa voce vanno considerati: Cenacolo del Sarto, Cenacolo del Fuligno, Cenacolo del Ghirlandaio, Cenacolo di S. Apollonia e Chiostro dello Scalzo

Fonte: Soprintendenza per i Beni Artistici e Storici di Firenze

Migliore invece i risultati dei musei comunali, che hanno registrato un incremento dell'1,4% imputabile principalmente agli oltre 14.000 visitatori dei Quartieri Monumentali di Palazzo Vecchio. Anche tutti gli altri musei hanno presentato andamenti positivi, ad eccezione del museo di Santa Maria Novella (-21,1%) e del Percorso del Principe, la cui flessione del 65,8% è comunque in larga parte giustificata dal suo breve periodo di apertura (solamente 4 mesi nel corso dell'anno).

Presenze nei musei comunali fiorentini: confronto tra il 2000 e il 2001

	2000	2001	Var. assoluta	Var. %
Palazzo Vecchio	391.737	405.808	+14.071	+3,6
<i>di cui</i>				
- <i>Quartieri Monumentali</i>	<i>347.866</i>	<i>361.949</i>	<i>+14.083</i>	<i>+4,0</i>
- <i>Museo dei Ragazzi</i>	<i>31.367</i>	<i>39.586</i>	<i>+8.219</i>	<i>+26,2</i>
- <i>Percorso del Principe (1)</i>	<i>12.504</i>	<i>4.273</i>	<i>-8.231</i>	<i>-65,8</i>
Cappella Brancacci	120.471	122.292	+1.821	+1,5
Santa Maria Novella	61.481	48.504	-12.977	-21,1
Santo Spirito (2)	1.968	4.008	+2.040	+103,7
Firenze Com'era (3)	5.321	7.600	+2.279	+42,8
Raccolta Alberto Della Ragione	2.943	3.960	+1.017	+34,6
Totale	583.921	592.172	+8.251	+1,4

(1) Le visite nel corso del 2001 si sono svolte per 4 mesi; (2) Chiuso per lavori dal 18/01/2000 al 31/07/2000;

(3) Chiuso per lavori dal 26/04/2000 al 04/10/2000.

Fonte: Comune di Firenze- Servizio Musei Comunali.

LA CITTÀ DEI CONSUMATORI

Popolazione ed evoluzione demografica

I residenti rilevati nel Comune di Firenze al 31 dicembre 2001 sono stati 373.594, cioè 950 unità in meno rispetto all'anno precedente. Non si è così interrotto il processo di progressiva contrazione della popolazione urbana, iniziato nella nostra città intorno alla metà degli anni '70 in concomitanza con il verificarsi dello stesso fenomeno, anche se con dimensioni maggiori e più incisive, nei grandi centri urbani del nord Italia (Genova, Milano e Torino).

**Indicatori relativi alla popolazione residente nel Comune di Firenze
(al 31 dicembre di ciascun anno)**

	1995	1996	1997	1998	1999	2000	2001
Residenti	383.594	379.290	378.910	376.259	375.858	374.544	373.594
Variazione %	-1,21	-1,12	-0,10	-0,70	-0,11	-0,35	-0,25
Nati	2.507	2.413	2.646	2.696	2.644	3.072	3.010
Morti	4.826	4.932	4.813	4.761	4.447	4.686	4.502
Immigrati	6.975	7.678	9.775	8.517	10.848	10.941	10.366
Emigrati	9.395	8.841	7.992	9.370	9.094	10.662	9.856
Tasso di natalità (‰)	6,54	6,36	6,98	7,17	7,03	8,20	8,06
Tasso di mortalità (‰)	12,58	13,00	12,70	12,65	11,83	12,51	12,05
Indice di vecchiaia^a (%)	235,09	238,30	237,63	246,9	254,15	240,93	235,43
Saldo migratorio^b (‰)	-6,31	-3,07	4,71	-2,27	4,67	0,74	1,36
Saldo naturale^c (‰)	-6,05	-6,64	-5,72	-5,49	-4,80	-4,31	-4,00

Fonte: CED Comune di Firenze

Dopo un decennio di decrementi, nel corso del quinquennio 1997-2001 il tasso di variazione della popolazione residente è tornato ad avvicinarsi allo zero; la determinante di questo trend demografico è da rintracciarsi nell'interazione tra saldo naturale e saldo migratorio.

Il saldo naturale ha un valore negativo per tutti gli anni considerati, anche se dal 1995 al 2001 si può notare una sua progressiva risalita dovuta ad un leggero miglioramento della natalità ed alla diminuzione della mortalità. I tassi di natalità, infatti, pur rimanendo al di sotto della media italiana (9,1‰), hanno mostrato un movimento ascendente, con una punta dell'8,20‰ toccata nel 2000. A sua volta, il tasso di mortalità nel 2001 (12,05‰) è risultato, dopo il valore minimo verificatosi nel 1999, quello più basso tra gli anni considerati.

I progressi compiuti nel campo della medicina e della tecnologia sanitaria, nonché il miglioramento generale delle condizioni di vita degli individui, hanno notevolmente innalzato la speranza di vita alla nascita; tale fenomeno, unitamente alla bassa natalità, ha creato una larga fascia di individui con età superiore ai 60 anni, che nel 2001 ha rappresentato il 30,4% della popolazione totale. L'andamento dell'indice di vecchiaia (235,43‰) conferma la tendenza verso il progressivo invecchiamento della popolazione, attestandosi su un valore che, pur risultando in discesa di cinque punti percentuali rispetto al 2000, si pone comunque sempre molto al di sopra della media italiana (122‰).

^aL'indice di vecchiaia è il rapporto tra la popolazione residente di età superiore ai 65 anni e la popolazione residente fino a 14 anni.

^b Il saldo migratorio è il rapporto tra la differenza del numero degli immigrati e quello degli emigrati nell'anno e la popolazione residente dello stesso anno.

^c Il saldo naturale è il rapporto tra la differenza fra nati e morti nell'anno e la popolazione residente.

Struttura per età della popolazione residente nel Comune di Firenze al 31 dicembre di ciascun anno (valori percentuali)

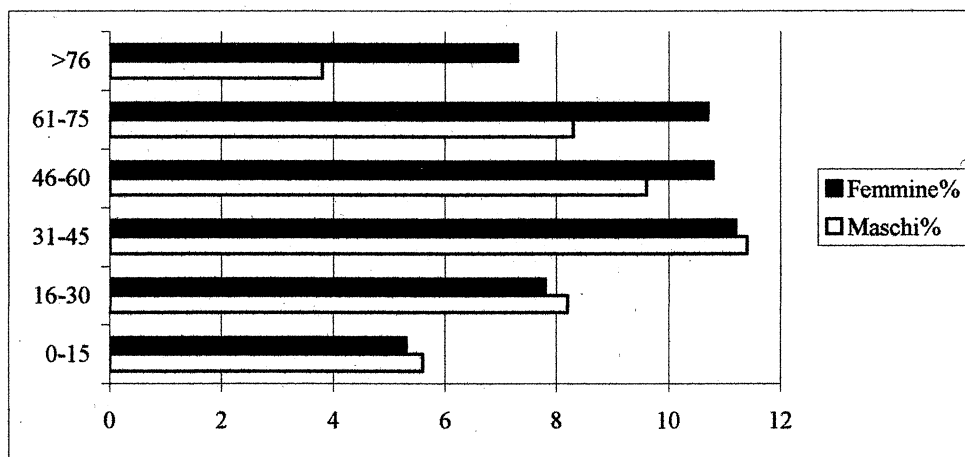
<i>Classi di età</i>	1995	1996	1997	1998	1999	2000	2001
Fino a 15	9,5	9,5	10,4	10,5	10,5	10,9	11,2
Da 16 a 30	19,5	16,9	17,6	16,9	16,3	16,0	15,4
Da 31 a 45	20,5	21,0	21,5	22,0	22,3	22,6	22,9
Da 46 a 60	21,4	21,0	21,1	20,9	20,6	20,4	20,1
Da 61 a 75	19,9	20,4	19,3	19,1	19,1	19,0	19,0
Più di 75	9,2	11,2	10,1	10,6	11,2	11,1	11,4
TOTALE	100,0	100,0	100,0	100,0	100,0	100,0	100,0

Fonte: Servizi demografici del Comune di Firenze

L'allargamento delle classi di età con popolazione anziana è avvenuto a scapito delle classi di età centrali e giovanili, con particolare riferimento alla fascia compresa tra i 16 e i 30 anni, il cui peso relativo si è contratto di oltre quattro punti percentuali dal 1995 al 2001.

La maggior longevità è sicuramente da attribuirsi alle donne. Se la presenza maschile risulta in effetti prevalente fino al 30° anno di età, nella fascia successiva essa tende a convergere verso la consistenza della presenza femminile, per poi venirci ampiamente superata a partire dal 46° anno, tanto che il numero di donne oltre i 76 anni risulta esattamente il doppio di quello degli uomini. La durata media della vita per le donne nel 2001 si è infatti aggirato intorno agli 83 anni, mentre per l'uomo tale valore si è stabilizzato a 76 anni e 7 mesi.

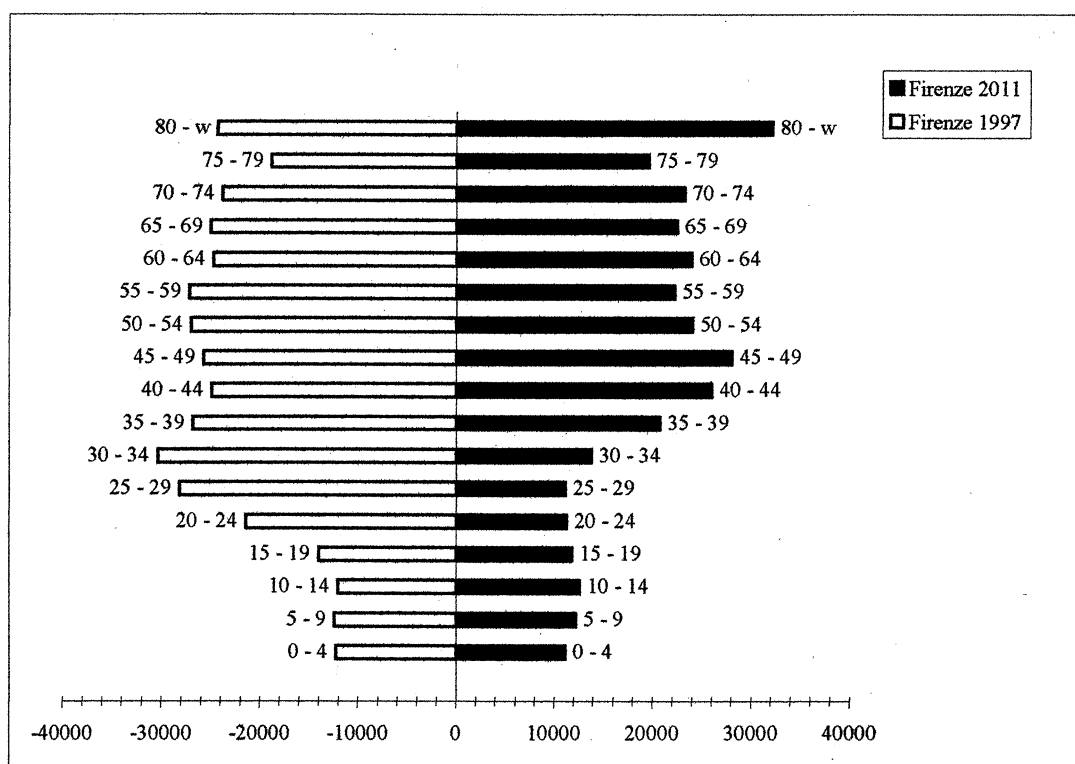
Composizione percentuale popolazione residente nel Comune di Firenze per sesso e classi di età al 31/12/2001



Fonte: Servizi demografici del Comune di Firenze

Per il prossimo futuro, se non si produrranno inversioni di tendenza nel processo di progressivo invecchiamento della popolazione, si avranno serie ripercussioni sulla struttura per età dei residenti nel Comune di Firenze: per il 2011 è prevista una contrazione ulteriore degli abitanti di Firenze che porterà la città ad avere solamente 326.546 residenti, dei quali poco più del 50% sarà costituito da individui in età lavorativa (15-64 anni), contro il 65% attuale.

Struttura per età della popolazione residente a Firenze dal 1997 al 2011 (stime)



Fonte: Centro Statistiche Aziendali

Un ulteriore aspetto indicativo delle tendenze demografiche attuali è quello relativo alla dimensione delle famiglie. La contrazione demografica si è infatti associata ad una progressiva circoscrizione dei nuclei familiari, tanto che, dal 1995 al 2001, il numero medio dei componenti è sceso da 2,17 a 2,08. Le famiglie mononucleari sono risultate 75.536 alla fine del 2001, con un incremento relativo dello 0,56%, mentre tutte le altre tipologie familiari sono diminuite, ad eccezione delle famiglie molto numerose (con più di sei componenti), caratterizzate da un sorprendente processo di crescita per tutto il triennio 1999-2001.

Famiglie residenti nel Comune di Firenze per numero di componenti al 31 dicembre di ciascun anno

Num. Componenti	1995	1996	1997	1998	1999	2000	2001	Variaz. 2000/'99	Variaz. 2001/'00
1	69.396	70.080	71.327	72.210	74.072	75.114	75.536	1,41	0,56
2	45.330	45.231	45.381	45.487	46.038	46.281	46.200	0,53	-0,17
3	33.908	33.589	33.406	33.166	32.943	32.675	32.412	-0,81	-0,80
4	21.546	21.147	20.911	20.331	19.920	19.412	19.186	-2,55	-1,16
5	4.924	4.719	4.590	4.442	4.363	4.324	4.313	-0,89	-0,25
6 o più	1.586	1.517	1.540	1.484	1.436	1.451	1.528	1,04	5,31
Totale	176.690	176.283	177.155	177.120	178.772	179.257	179.175	0,27	-0,04
Num. medio componenti	2,17	2,15	2,14	2,12	2,10	2,09	2,08	-0,48	-0,48

Fonte: CED Comune di Firenze (il numero medio componenti è dato da popolazione residente/ totale componenti).

Oltre al saldo naturale, l'incidenza del saldo migratorio ha una sua specifica rilevanza nel determinare la composizione per età della popolazione: per quanto riguarda le uscite dalla città, gran parte delle cancellazioni anagrafiche sono state costituite da giovani coppie che, a causa degli elevati costi locativi e di vendita delle abitazioni fiorentine, hanno scelto di stabilire la loro residenza al di fuori dei confini cittadini; per quanto riguarda invece le iscrizioni all'anagrafe, numericamente superiori alle cancellazioni (10.366 contro 9.856), è da rilevare come proprio i flussi migratori stiano contribuendo a contenere l'erosione della popolazione. La presenza di oltre 23.000 stranieri residenti in città (tab.2.22), alimentata da un vivace flusso migratorio, è infatti connotata da una bassa mortalità (1,7‰) e da una natalità particolarmente alta (15,6‰): Firenze si pone così come il quarto comune italiano, alle spalle di Milano, Roma e Torino, con il saldo migratorio più elevato (1,36‰).

Bilancio demografico dei cittadini stranieri nel Comune di Firenze al 31 Dicembre di ciascun anno

	1999	2000	2001	$\Delta\%$ 2000/'99	$\Delta\%$ 2001/'00
	Val. ass.	Val. ass.			
Naz. italiana	356.772	353.075	349.902	-1,03	-0,90
Naz. estera	19.086	21.469	23.692	12,48	10,35
Totale	375.858	374.544	373.594	-0,35	-0,25

Fonte: Servizi demografici del Comune di Firenze

La localizzazione degli stranieri a Firenze non appare omogenea, ma privilegia il quartiere centrale (11,0%), nel quale prevalgono immigrati con progetti di residenza a lungo termine, e il quartiere 5 (6,4%), caratterizzato da costi abitativi più contenuti rispetto al centro.

Presenza % di stranieri nel Comune di Firenze distinti per quartiere di residenza

Quartieri	% di stranieri rispetto ai residenti italiani
Quartiere 1	11,0
Quartiere 2	4,5
Quartiere 3	4,1
Quartiere 4	3,5
Quartiere 5	6,4

Fonte: Progettare Firenze, Materiali per il Piano Strategico dell'Area Metropolitana Fiorentina

Occupazione, trasporti e mobilità urbana

Indicatori rivelativi della capacità di tenuta dell'economia fiorentina di fronte alla crisi generalizzata sono pervenuti dalla performance occupazionale, cioè uno degli aspetti più positivi che hanno caratterizzato l'andamento economico della nostra provincia nel 2001. Nonostante i cali produttivi e le temporanee situazioni di emergenza che le singole imprese si sono trovate ad affrontare, il numero medio annuale di occupati è infatti incrementato dell'1,8%. Contemporaneamente, il tasso di disoccupazione è sceso dal 5,6% al 4,2%.

Andamento dell'occupazione a Firenze e in Toscana nel 2001

	Tasso disoccupazione 2000	Tasso disoccupazione 2001	Variation % occupazione 2001/2000
Firenze	5,6	4,2	1,8
Toscana	6,1	5,1	2,0
Italia	10,6	9,5	2,1

Fonte: Istat, rilevazione sulle forze di lavoro 2001

Buona parte della nuova occupazione che si è creata ha assorbito prevalentemente disoccupazione femminile. Le informazioni elaborate dal Centro per l'Impiego di Firenze possono fornire un quadro più dettagliato, anche se non esaustivo, circa le cancellazioni e registrazioni al collocamento rilevate nel 2001: in effetti, come emerge dall'analisi della tabella seguente, la riduzione di quasi 12.000 iscrizioni al collocamento ordinario e a quello di lunga durata, è stata determinata per i 3/4 dal calo delle iscrizioni femminili (diminuite di 9.000 unità). Relativamente al collocamento ordinario, si può notare un generalizzato miglioramento nell'ambito delle fasce giovanili, sottolineato da un decremento del 31% delle iscrizioni al di sotto dei 29 anni. La situazione occupazionale per i soggetti con più di 29 anni è invece rimasta più o meno stabile, attestandosi intorno alle 20.000 iscrizioni. È comunque necessario tener presente che, dietro l'apparente quadro confortante fornito da questi dati, si nasconde in realtà anche una crescente sfiducia verso il ruolo svolto dagli uffici di collocamento: buona parte della popolazione in cerca di occupazione tende a rivolgersi sempre più spesso ad altri organismi di intermediazione, quali, ad esempio, le agenzie di lavoro interinale, inducendo così gli ufficiali canali di rilevamento a sottostimare le effettive dimensioni del fenomeno disoccupazionale.

Disoccupazione nella Circoscrizione di Firenze al 31/12/2000 e al 31/12/2001

	Iscritti in I classe			Collocamento lunga durata*		
	Maschi	Femmine	Totale	Maschi	Femmine	Totale
2000						
Fino a 25 anni	5.191	6.306	11.497	2.795	3.999	6.794
25-29 anni	3.286	5.307	8.539	1.447	2.932	4.379
Oltre 29 anni	7.324	13.006	20.330	2.851	7.651	10.502
Totale	15.801	24.619	40.420	7.093	14.582	21.657
2001						
Fino a 25 anni	3.810	4.103	7.913	-	-	-
25-29 anni	2.366	3.505	5.871	-	-	-
Oltre 29 anni	8.003	12.589	20.592	-	-	-
Totale	14.179	20.197	34.376	5.540	10.131	15.671

*Si definiscono disoccupati di lunga durata coloro che sono iscritti al collocamento da oltre due anni

Fonte: Centro per l'Impiego di Firenze

Relativamente alle tipologie contrattuali che hanno caratterizzato l'ingresso nel mondo del lavoro dei nuovi occupati, si può notare un progressivo ridimensionamento dei processi di precarizzazione e flessibilizzazione a favore di una ripresa delle assunzioni a tempo indeterminato. I contratti part-time e a termine hanno infatti avuto una diffusione abbastanza limitata nel corso del 2001, interessando quasi esclusivamente il settore dei servizi alle imprese; è continuata invece la crescita di tutto il mondo del parasubordinato, nell'ambito del quale i contratti di collaborazione coordinata e continuativa hanno assunto il ruolo preponderante, rappresentando oltre il 90% dei contratti totali stipulati.

Interventi di Cassa Integrazione Guadagni nella Provincia di Firenze nel triennio 1999-2001

	1999	2000	2001	Variaz. % 2000/'99	Variaz. % 2001/'00
Provincia di Firenze					
Ordinari	1.016.210	476.986	302.969	-53,1	-36,5
Straordinari	422.893	612.052	1.190.082	44,7	94,4
Gestione edilizia	375.211	442.601	469.857	18,0	6,1
Toscana					
Ordinari	4.568.717	2.757.692	2.843.760	-39,6	3,1
Straordinari	2.481.453	3.101.882	2.938.296	25,0	-5,3
Gestione edilizia	1.890.501	1.846.683	2.182.914	-2,3	18,2
Italia					
Ordinari	81.206.560	44.971.736	60.211.285	-44,6	33,9
Straordinari	55.797.416	73.732.088	60.747.556	32,1	-17,6
Gestione edilizia	30.129.699	28.471.422	31.294.175	-5,5	9,9

Fonte: Inps, Direzione Regionale Toscana.

A fronte dell'incremento occupazionale, gli interventi ordinari della Cassa Integrazione Guadagni si sono ridotti del 36,5%, confermando la loro funzione anticiclica e anticongiunturale. Le 302.969 ore autorizzate sono state in gran parte utilizzate dall'industria manifatturiera, e, in particolare, dal settore relativo alla lavorazione di pelli e cuoio (69.727 ore), dalla meccanica (63.741 ore) e dalle attività legate alla trasformazione di minerali (35.479 ore).

Cassa Integrazione Guadagni - ore autorizzate nel 2001 e variazione percentuale 2001/2000 nella Provincia di Firenze

	Gestione ordinaria			Gestione straordinaria		
	Val. ass.	Comp. %	Var.% 2001/'00	Val. ass.	Comp. %	Var.% 2001/'00
Attività agricole industriali	-	0,0	-	-	0,0	-
Industrie estrattive	-	0,0	-100,0	-	0,0	-
Legno	4.538	1,5	-46,5	48.988	4,1	-
Alimentari	14.770	4,9	130,3	-	0,0	-
Metallurgiche	15.566	5,1	-5,9	-	0,0	-
Meccaniche	63.741	21,0	-11,1	389.700	33,5	112,6
Tessili	19.117	6,3	-68,7	-	0,0	-
Abbigliamento, arredamento	25.835	8,5	-75,1	604.841	50,8	104,9
Chimico	10.756	3,6	-23,8	13.829	1,2	-56,8
Pelli e cuoio	69.727	23,0	-30,7	-	0,0	-
Trasformazione minerali	35.479	11,7	-40,7	-	0,0	-
Carta e poligrafiche	2.260	0,7	-34,8	3.220	0,3	253,8
Edilizia	30.704	10,1	96,2	120.504	10,1	49,9
Energia elettrica e gas	-	0,0	-	-	0,0	-
Trasporti e comunicazioni	6.147	2,0	-51,7	-	0,0	-
Altre	4.329	1,4	57,0	-	0,0	-
Commercio	-	0,0	-	-	0,0	-
Totale	302.969	100,0	-36,5	1.190.082	100,0	94,4
<i>Gestione edilizia e lapidei</i>	442.601	100,0	18,0	-	-	-

Fonte: Inps, Coordinamento generale statistico attuariale

Sono invece all'incirca raddoppiati gli interventi di gestione straordinaria (+94,4%), utilizzati con finalità molto diverse rispetto alla precedente tipologia, e cioè per fronteggiare situazioni temporanee di crisi aziendale o interventi di ristrutturazione e riorganizzazione d'impresa. L'ammontare complessivo di ore autorizzate (1.190.082) è stato infatti determinato in larga misura dall'utilizzazione avvenuta durante gli ultimi mesi dell'anno; le imprese che si sono servite maggiormente di questo strumento sono state quelle operanti nell'abbigliamento (con un tasso di incremento del 104,9% a fronte di un peso percentuale pari alla metà degli interventi totali effettuati) e nella meccanica (con 112,6% ore di interventi in più rispetto al 2000).

Discorso a parte merita la gestione edilizia, in cui le ore utilizzate risultano direttamente proporzionali alle giornate di chiusura parziale o totale dei cantieri a causa del maltempo. La crescita del 18% degli interventi può comunque sottintendere, oltre che un più ampio ricorso a questo strumento da parte delle imprese, anche l'esistenza di un maggior numero di cantieri aperti nel corso dell'anno.

Per completare la panoramica sui livelli di benessere e occupazione rilevati a Firenze, può essere interessante osservare l'andamento dei prezzi al consumo per le famiglie di operai e impiegati residenti in città.

Indice dei prezzi al consumo nella città di Firenze per le famiglie di operai e impiegati

Capitolo di spesa	Variatz. % media annua
Alimentari e bevande analcoliche	4,0
Bevande alcoliche, tabacchi	2,7
Abbigliamento e calzature	2,3
Abitazioni, acqua, energia elettrica, combustibili	4,9
Mobili, articoli e servizi per la casa	1,3
Servizi sanitari e spese per la salute	3,3
Trasporti	1,0
Comunicazioni	-2,4
Cultura e spettacoli	2,8
Istruzione	3,8
Alberghi, ristoranti e pubblici esercizi	4,1
Altri beni e servizi	4,2
Indice complessivo Firenze	2,8
Indice medio Italia	2,8

Fonte: Unioncamere Toscana

La variazione media annuale rilevata si è perfettamente allineata al valore nazionale (+2,8%); tale incremento, abbastanza consistente, ha senz'altro scoraggiato i consumi delle famiglie che, come osservato precedentemente, si sono attestati su livelli piuttosto modesti. I settori caratterizzati dai rincari più evidenti sono stati l'abitativo (4,9%), l'alberghiero (4,1%), l'alimentare (4,0% in conseguenza di una serie di cattivi raccolti ortofrutticoli dovuti al maltempo) e l'istruzione (3,8%). Contemporaneamente, bisogna tenere conto del fatto che l'incremento medio del 2,8% è stato anche in buona parte determinato da due fattori esogeni significativi: il rialzo del prezzo del greggio avvenuto a fine anno e, soprattutto, i preparativi per l'adozione della moneta unica che hanno comportato arrotondamenti e approssimazioni del sistema dei prezzi praticati al fine di consentire conversioni in euro più semplici.

Le esigenze lavorative risultano le principali responsabili dei flussi di movimento di popolazione in entrata e in uscita dalla città, sollecitando così la considerazione di un aspetto particolarmente problematico per Firenze, e cioè quello relativo alla mobilità urbana.

I dati disponibili, risalenti all'ultimo censimento Istat del 1991, hanno stimato che a Firenze entrino ogni giorno all'incirca 113.000 persone e ne escano 26.000. Si tratta dei così detti *city users*, in maggioranza costituiti da pendolari che si muovono quotidianamente, come già sottolineato, per ragioni di lavoro, ma anche da studenti fuori sede, turisti e *business people*.

Pendolarismo nei grandi comuni italiani rilevato dal censimento Istat 1991

	Popolaz. residente 1991	Entrate giornaliere nel comune	Uscite giornaliere dal comune	Flusso pendolare (entrati+usciti ogni 100 abitanti)	Sovraccarico urbano (entrati-usciti ogni 100 abitanti)
Torino	963.000	203.000	70.000	28,3	13,8
Milano	1.369.000	470.000	96.000	41,3	27,3
Genova	679.000	47.000	9.000	8,2	5,6
Venezia	309.000	69.000	18.000	28,2	16,5
Verona	256.000	52.000	20.000	28,1	12,5
Bologna	404.000	101.000	35.000	33,7	16,3
Firenze	403.000	113.000	26.000	34,5	21,6
Roma	2.775.000	192.000	37.000	8,3	5,6
Napoli	1.067.000	207.000	32.000	22,4	16,4
Bari	342.000	89.000	11.000	29,2	22,8
Palermo	699.000	38.000	11.000	7,0	3,9

Fonte: Progettare Firenze, materiali per il Piano Strategico dell'area metropolitana fiorentina

Il flusso pendolare fiorentino, rappresentato in tabella con un indicatore pari a 34,5, si pone al secondo posto in ordine di grandezza tra le principali città italiane: tale valore indica che il fenomeno pendolare, in termini relativi, ha assunto per la nostra città dimensioni davvero rilevanti e come tale necessita urgentemente di adeguate politiche gestionali e di intervento al fine di evitare fenomeni di eccessivo sovraccarico urbano.

Per quanto invece riguarda la mobilità interna, un'indagine svolta dall'Ataf nel 1999 ha calcolato che ogni giorno avvengano circa 947.000 spostamenti in ambito cittadino, di cui ben 341.000 sono effettuati con l'automobile, 189.000 con il motorino e solo 118.000 con l'autobus.

L'utilizzazione dei mezzi pubblici sta mostrando un trend progressivamente ascendente: all'aumento della lunghezza di esercizio della rete e del numero di abitanti residenti nel territorio interessato dal servizio si è associata una crescita del ricavo proveniente dal traffico viaggiatori. Il consistente incremento del 9,7% avvenuto 2001 è stato essenzialmente imputabile all'aumento della vendita di biglietti e abbonamenti integrati e, a partire dal mese di settembre, alla modifica della struttura tariffaria. L'indagine Ataf ha anche messo in luce come la metà dell'utenza, prevalentemente femminile, sia formata da casalinghe e pensionati che si muovono per motivi di svago o di shopping prediligendo, come destinazione, il centro della città. Gli spostamenti effettuati con l'autobus per esigenze lavorative sono stati quindi abbastanza contenuti (circa il 12% degli spostamenti totali), in quanto l'utilizzazione dell'auto di proprietà è risultata essere la principale modalità impiegata per raggiungere il luogo di lavoro (36%).

Alcuni indicatori relativi al servizio di trasporto pubblico urbano

Anni	1999	2000	2001	Variaz. % 2000/'99	Variaz. % 2001/'00
Lunghezza di esercizio della rete (Km)	436	442	448	1,4	1,4
Numero medio di mezzi in dotazione	491	461	447	-6,1	-3,0
Numero medio di mezzi disponibili in servizio	453	445	440	-1,7	-1,1
Abitanti del territorio servito	586.463	586.676	586.676	0,0	0,0
Ricavi da traffico viaggiatori (in milioni di lire)*	52.478	53.683	58.897	2,3	+9,7

Fonte: ATAF S.p.A., Bilanci consuntivi annuali.

*Tali valori sono al netto dei ricavi di Li-nea S.p.A. che opera in comunità tariffaria con Ataf S.p.A.

Disagio sociale e immigrazione extra-comunitaria

La presenza di criminalità rappresenta senz'altro uno dei problemi che maggiormente insidia lo stato di sicurezza dei cittadini. Il fenomeno criminale ha avuto storicamente una diffusione più consistente nell'ambito dei grandi agglomerati urbani, e anche Firenze, se pur con dimensioni ridotte rispetto a città come Milano, Roma, Napoli e Palermo, è stata interessata dal diffondersi della criminalità a vari livelli.

Rispetto alla connotazione regionale, che ha visto una prevalenza di delitti così detti "gravi" (come omicidi e violenze sessuali), Firenze ha registrato nel 2001 una tendenza opposta, per la quale i fenomeni di microcriminalità sono risultati in aumento a fronte di una drastica riduzione dei delitti contro la persona e dei reati minorili.

Delitti denunciati all'autorità giudiziaria nel Comune di Firenze-Triennio 1999-2001

Anni	1999	2000	2001	Var. % 2000/'99	Var. % 2001/'00
Delitti contro il patrimonio e delitti generici*	16.800	15.475	16.574	-7,8	7,1
di cui: <i>Truffe denunciate</i>	52	38	141	-26,9	271,0
Delitti contro la persona	286	357	305	24,8	-14,6
di cui: <i>Sequestri di persona</i>	nd	11	14	-	27,3
<i>Violenze sessuali</i>	18	43	20	138,0	-53,5
<i>Sfruttamento e favoreggiamento prostituzione</i>	19	28	19	47,3	-32,1
Produzione, commercio e spaccio stupefacenti	359	258	257	-28,1	0,0
Totale delitti	17.445	16.090	17.136	-7,9	6,5
Delitti compiuti da minori	387	257	131	-33,6	-49,0

*Comprensivi di furti, rapine, truffe, incendi dolosi, estorsione, associazione a delinquere e associazione mafiosa.

Fonte: Questura di Firenze

Tenendo conto che i dati forniti dalla Questura di Firenze si riferiscono esclusivamente ai delitti denunciati, e che quindi possono presentare delle sottostime rispetto a quelli effettivamente compiuti, è possibile individuare, analizzando la tabella sopraesposta, un incremento sia assoluto (+1.046) che relativo (+6,5%) dei crimini totali avvenuti nel 2001. I responsabili di questo aumento sono esclusivamente i delitti contro il patrimonio, incrementati del 7,1%: nel loro ambito si evidenziano le truffe, quasi quadruplicate nel giro di un anno (passate da 38 a 141). Tutte le altre tipologie di crimini sono invece risultate in netto calo, con un andamento particolarmente positivo dei delitti minorili (dimezzati nel corso dell'anno) e dei delitti contro la persona, diminuiti del

14,6%. Si mantengono sostanzialmente stabili rispetto alla quantità di reati denunciati nel 2000 i traffici legati alla produzione, commercio e spaccio di stupefacenti.

I decessi di individui con età compresa tra i 25 e i 34 anni, avvenuti nell'ambito del territorio di competenza della ASL 10 di Firenze e causati da uso di droghe, incidenti stradali, suicidi e malattie di vario genere, costituiscono un ulteriore indicatore del disagio sociale. Nonostante lo sviluppo delle campagne di sicurezza stradale in ambito giovanile, la principale causa di morte della fascia di età considerata risulta ancora essere costituita, nel 2000, dagli incidenti stradali, confermando così la tendenza del 1999. I decessi per tumore si attestano come la seconda causa di mortalità nel territorio fiorentino, con incidenza doppia nel 2000 rispetto al 1999, mentre suicidi e morti per overdose risultano triplicati nel giro di un anno.

Morti in età 25-34 anni suddivisi per causa di decesso: confronto 1999-2000

	CAUSE DI MORTE															
	Aids		Overdose		Suicidi		Incidenti stradali		Malattie sist. circol.		Tumori		Altre cause		Totale decessi	
	1999	2000	1999	2000	1999	2000	1999	2000	1999	2000	1999	2000	1999	2000	1999	2000
	AZIENDA ASL 10 - FIRENZE															
M	1	4	2	8	3	8	13	11	7	6	4	12	12	16	42	65
F	2	1	1	1	0	1	2	6	0	5	3	4	6	3	14	21
Tot.	3	5	3	9	3	9	15	17	7	11	7	16	18	19	56	86
	TOSCANA															
M	2	7	13	20	29	27	70	67	25	21	22	35	53	60	214	237
F	3	2	7	1	6	7	12	24	6	8	29	27	20	23	83	92
Tot.	5	9	20	21	35	34	72	91	31	29	51	62	73	83	297	329

Fonte: Regione Toscana-Centro Studi Prevenzione Oncologica, U.O. Epidemiologia ambientale-occupazionale

*Gli ultimi dati disponibili sono quelli relativi al 2000, in quanto i dati del 2001 verranno elaborati durante i primi mesi del 2003.

La tendenza all'incremento del numero dei decessi è purtroppo evidente in tutte le tipologie di cause sia a livello provinciale che regionale, ad eccezione delle morti per overdose e per suicidio che, nel territorio toscano, si sono sostanzialmente mantenute costanti. La componente maschile della popolazione risulta essere più esposta di quella femminile alle cause di morte rilevate, con una netta prevalenza nei decessi per overdose (88,9%), suicidio (88,9%) ed incidenti stradali (64,7%).

Considerando gli aspetti che contribuiscono ad accrescere le problematiche socio-economiche della nostra città, non si può prescindere da una breve analisi del fenomeno relativo all'immigrazione extra-comunitaria, che, soprattutto nel corso di questi ultimi anni, sta assumendo proporzioni tali da necessitare di specifiche ed urgenti politiche di intervento da parte delle pubbliche amministrazioni.

Permessi di soggiorno rilasciati dalla Questura di Firenze per gli anni 1999-2000 e 2000-2001, distinti per nazionalità

	2000-2001	2001-2002
Permessi di soggiorno totali	40.526	32.139
di cui: Cina popolare	6.433	5.213
Albania	5.289	5.043
Usa	1.889	3.092
Marocco	2.234	1.788
Filippine	2.701	1.374
Romania	1.408	1.269
Giappone	896	1.175
Sri Lanka	1.116	742
Jugoslavia	703	725
Somalia	782	484

Fonte: Questura di Firenze

I permessi di soggiorno rilasciati dalla Questura di Firenze rilevano esclusivamente la componente migratoria "regolare", e sono quindi in grado di fornire soltanto una stima degli arrivi effettivi di immigrati in città. Prendendo in considerazione tali dati (tabella sopraesposta), si nota una diminuzione generale dei permessi rilasciati (-8.387 rispetto al 2000). Tra questi, il primato è detenuto dalla componente cinese, che, se pur in calo, rappresenta ancora la quota più consistente. Rispetto al totale degli stranieri complessivi residenti in città, i cinesi ne costituiscono il 13,5% e, in termini relativi, la loro presenza rilevata a livello provinciale (concentrata per i 2/3 nel comune di Campi Bisenzio) è la più elevata d'Italia.

Sono rimasti pressoché stabili i permessi rilasciati alla popolazione di origine albanese e slava, risultata purtroppo essere all'origine, anche per il 2001, della maggior parte dei reati compiuti da minori.

La distribuzione spaziale dell'immigrazione extra-comunitaria a Firenze non è stata omogenea, ma si è localizzata nei quartieri 1 (33,0%) e 5 (31,6%). Mentre nelle zone centrali prevalgono cittadini statunitensi e giapponesi, il quartiere 5, caratterizzato da costi abitativi meno proibitivi che nel resto della città, è interessato in larga parte dai flussi migratori cinesi e, in misura minore, dall'immigrazione slava.

Immigrati extra-comunitari presenti nel Comune di Firenze suddivisi per quartiere (1998-2001)

	1998		2001	
	Valori assoluti	%	Valori assoluti	%
Quartiere 1	4.810	34,2	6.709	33,0
Quartiere 2	2.654	18,8	3.547	17,4
Quartiere 3	1.182	8,4	1.482	7,3
Quartiere 4	1.461	10,4	2.194	10,7
Quartiere 5	3.982	28,2	6.429	31,6
Totale	14.089	100,0	20.361	100,0

Fonte: *Progettare Firenze, Materiali per il Piano Strategico dell'Area Metropolitana Fiorentina*

Infine, uno sguardo sulla presenza dei nomadi, conclude la panoramica sulla consistenza del fenomeno extra-comunitario a Firenze. Come si evidenzia dalla tabella relativa, nel corso del 2001 vi è stato aumento complessivo di 62 unità. I campi sosta del Poderaccio e dell'Olmatello, ubicati rispettivamente nei quartieri 4 e 5, sono autorizzati e presenti nella nostra città dal 1987, mentre il terzo campo, posto molto vicino al Poderaccio (la così detta Area Masini), non è ufficialmente autorizzato. È stato comunque quest'ultimo a presentare l'incremento assoluto più rilevante di presenze (+81). Gli 836 Rom attualmente rilevati nei tre campi risultano prevalentemente provenienti, secondo quanto comunicato dalla Sicurezza Sociale, dalla Macedonia, dalla Serbia e dalla Slovenia, e sono costituiti almeno per il 50% da popolazione al di sotto di 18 anni.

Presenza dei Rom nel Comune di Firenze - Triennio 1999-2001

Campi sosta permanenti	1999	2000	2001	Variazione assoluta 2001-00
Poderaccio	362	383	348	-35
Olmatello	261	221	237	16
Area Masini	130	170	251	81
TOTALE	753	774	836	62

Fonte: Direzione Sicurezza Sociale, Comune di Firenze

Ambiente

La questione ambientale, che nel corso degli ultimi decenni ha acquisito in tutti i paesi industrializzati una rilevanza di primo piano quale fattore di criticità nel determinare la qualità della vita urbana, si è concretizzata a Firenze in due problematiche principali, e cioè quelle relative ai fenomeni di inquinamento atmosferico e di inquinamento acustico.

Molteplici sostanze gassose e particellate risultano presenti nell'atmosfera urbana in conseguenza dell'espletamento di varie attività umane (tra le quali il traffico veicolare rappresenta l'aspetto più rilevante), contaminando la qualità dell'aria e provocando seri rischi per la salute degli individui esposti, nonché danni al patrimonio artistico e alla vegetazione circostante.

Qualità dell'aria a Firenze nel 2001 (emissioni espresse in tonnellate/anno)

	Monossido di carbonio	Polveri fini	Piombo	Benzene	Anidride carbonica	Protossido di azoto	Metano
Centrali elettriche, Cogenerazione, Teleriscaldamento	0,0	0,0	-	-	0,0	0,0	-
Combustione (terziario-agricoltura)	3.683,0	899,0	-	-	1.431,8	131,0	228,0
Combustione (industria)	1.161,0	503,0	1,4	6,8	1.534,6	177,0	44,0
Processi produttivi	9,0	222,0	0,0	0,0	235,8	-	0,0
Estraz. e distribuz. combustibili fossili			-	10,3		-	
Trasporti stradali	85.017,0	3.275,0	257,1	533,3	1.643,9	129,0	666,0
Altre sorgenti mobili	917,0	172,0	-	-	105,2	37,0	
Agricoltura	1.001,0	104,0	-	3,6	-	571,0	6,52
Smaltimento rifiuti	-	-	-	-	81,9	-	15.873
Natura	-	-	-	-	195,9	367,0	3,57
Totale	91.806,0	5.180,0	258,5	554,1	5.229,2	1.411,0	34,57
Totale regionale	396.608,0	23.889,0	1.017,3	2.114,3	30.1165,1	14.367,0	236,27

Fonte: Arpat e Regione Toscana, Segnali ambientali in Toscana 2001

Lo studio condotto nel 2001 dalla Regione Toscana con la collaborazione dell'Arpat ha messo in luce una cospicua presenza di sostanze inquinanti nell'area urbana fiorentina spesso al di sopra della soglia di tolleranza: il capoluogo toscano ha infatti detenuto il primato regionale nell'emissione di monossido di carbonio (23% del totale regionale, determinato principalmente dalla sorgente "Trasporti stradali"), polveri con diametro inferiore a 10 µm (21,7%), benzene (26%) e piombo (25%). Relativamente alle concentrazioni di monossido di carbonio, lo studio ha comunque evidenziato sia un trend discendente delle emissioni dal 1998 a oggi, sia uno scenario previsionale positivo raggiungibile grazie all'introduzione di normative maggiormente restrittive sulle emissioni (che hanno condotto e condurranno al rinnovo di gran parte del parco veicolare circolante) e dell'obbligo di manutenzione dei veicoli. Diversa si profila invece la situazione per le polveri fini: la loro elevata concentrazione su tutto il territorio urbano e la mancanza di una definita regolamentazione verso la principale sorgente di emissione (il traffico veicolare), non permettono di prevedere riduzioni sostanziali entro breve termine. La normativa relativa alla limitazione delle

quantità massime di benzene ammesse nei carburanti ha portato a una riduzione abbastanza consistente di questa sostanza, anche se i livelli di concentrazione nell'area urbana restano ancora troppo elevati; assai positivi si sono invece rivelati gli interventi effettuati nel 2001 al fine di contenere il piombo presente nelle benzine, e dal 1° gennaio 2002, con l'esclusione dal commercio della benzina super, le emissioni da traffico veicolare sono state annullate.

Fortunatamente, nella provincia fiorentina, non si sono registrati livelli eccessivamente preoccupanti del così detto "effetto serra", cioè del graduale incremento della temperatura atmosferica. Questo fenomeno è dovuto alle modificazioni di alcuni gas che diventano capaci di trattenere le radiazioni infrarosse riflesse dalla superficie terrestre; tali gas sono, principalmente, l'anidride carbonica, il metano e il protossido di azoto. Le province di Livorno e Pisa sono risultate nel 2001 le localizzazioni dei più gravi fenomeni di effetto serra, generati in primo luogo dalle "combustioni industriali" e, in seconda battuta, dalle "centrali elettriche pubbliche- coogenerazione- teleriscaldamento" e dal "trattamento/smaltimento rifiuti".

Le emissioni complessive dei tre gas a effetto serra sono state oggetto di uno studio previsionale che ha stimato la futura entità del fenomeno nelle province toscane fino al 2010. La seguente tabella mette in luce come, dal 2000 al 2005, sia altamente probabile il verificarsi di un incremento generalizzato di tutte le emissioni nella provincia di Firenze, ad eccezione della combustione proveniente dal terziario-agricoltura e dello smaltimento dei rifiuti. La situazione dovrebbe comunque sostanzialmente stabilizzarsi nel 2010 sui livelli del quinquennio precedente, con lievi incrementi limitati alla combustione industriale e ai trasporti stradali.

**Proiezione delle emissioni di CO₂ per anno nella provincia fiorentina
(migliaia di tonnellate)**

	1995	2000	2005	2010
Centrali elettriche, cogenerazione, teleriscaldamento	7.425,2	7.859,3	9.535,4	9.535,4
Combustione (terziario-agricoltura)	4.558,1	4.539,0	4.513,6	4.471,3
Combustione (industria)	8.964,3	8.869,7	9.318,0	10.305,0
Processi produttivi	973,8	1.040,6	1.163,6	1.292,4
Uso di solventi	0,0	0,0	0,0	0,0
Estrazione e distribuzione combustibili fossili	0,0	0,0	0,0	0,0
Trasporti stradali	5.982,7	5.655,7	5.909,4	6.083,8
Altre sorgenti mobili	1.032,7	1.083,5	1.140,4	1.201,1
Agricoltura	0,0	0,0	0,0	0,0
Smaltimento rifiuti	439,5	416,5	370,9	324,0
Natura	739,8	736,8	732,9	726,3
Totale	30.116,1	30.201,1	32.684,2	33.939,3

Fonte: Arpat e Regione Toscana, Segnali ambientali in Toscana 2001

L'analisi dello stato acustico dell'area comunale fiorentina, scaturita nel luglio 2000 dalla valutazione *ex lege* 447/95, ha sottolineato la presenza di rumore stradale superiore di 10 dB al livello medio previsto dal Libro Verde della Comunità Europea sull'inquinamento acustico. La

popolazione esposta a tale fenomeno è stata stimata intorno al 56% dei residenti totali durante il giorno e al 100% durante la notte. Nonostante che il traffico veicolare risulti il principale responsabile del superamento della soglia di rumorosità, il centro urbano non è l'unica realtà toccata dal fenomeno: anche i così detti comuni della "cintura urbana" e le aree più periferiche stanno scontando la presenza di infrastrutture stradali, ferroviarie e aeroportuali che contribuiscono ad elevare il livello di saturazione acustica. A causa della dimensione regionale assunta dal problema, la Regione Toscana si sta attivamente impegnando nell'adozione di provvedimenti necessari al risanamento, ponendosi in tal senso come modello sperimentale anche per le altre regioni italiane. Per completare la panoramica relativa alla situazione ambientale fiorentina, può essere significativo esaminare la gestione del servizio relativo alla raccolta di rifiuti.

Rifiuti raccolti nel Comune di Firenze (Tonnellate)

Anni	1999	2000	2001	Var. % 2001/'00
Rifiuti indifferenziati	196.369	194.352	187.085	3,7
Raccolte differenziate	38.883	59.258	68.006	14,8
-vetro	6.457	7.764	8.493	9,4
-carta e cartone	19.065	30.951	36.500	17,9
-lattine	158	208	202	-2,9
-PILe	39	37	38	2,7
-farmaci	20	21	23	9,5
-altro	13.144	20.273	22.750	12,2
TOTALE	235.252	253.610	255.091	0,58

Fonte: Quadrifoglio S.p.A.

L'entità complessiva di rifiuti solidi urbani nel 2001 è stata pari a 255.091 tonnellate, cioè quasi lo 0,6% rispetto all'anno precedente. In questo senso, Firenze si è confermata come una delle città italiane con uno dei più elevati valori di rifiuti pro-capite prodotti (circa 600 Kg annuali per abitante): da qui discende la necessità urgente di adottare adeguati ed efficaci canali di smaltimento, per altro non ancora individuati.

Il segnale più incoraggiante è comunque pervenuto dal forte sviluppo della raccolta differenziata (68.000 tonnellate), arrivata a costituire nel 2001 il 26,6% della raccolta totale, secondo l'andamento ascendente di tutto il triennio considerato. Gli incrementi relativi più rilevanti si sono registrati nella raccolta di carta e cartone (+17,9%), vetro (+9,4%) e nei vari materiali classificati sotto la voce "altro" (12,2%).

Abitazioni e segregazione residenziale

L'andamento del mercato immobiliare italiano è risultato positivo anche per il primo semestre del 2001, confermando così una tendenza iniziata nel 1998. I segnali di vitalità provenienti da questo settore si sono concretizzati nella contrazione dei tempi di vendita degli immobili (spesso inferiori a un mese), nell'aumento dei volumi delle compravendite ed in un conseguente rialzo delle quotazioni nei vari segmenti considerati.

Il maggior incremento dei prezzi si è registrato nelle grandi città (+4,3%), seguite dai capoluoghi di provincia (+3,6%) e dai comuni dell'hinterland (+2,9%).

Firenze si pone in anticipo rispetto al trend nazionale (tab.2.40), presentando aumenti delle quotazioni già a partire dal 1997, nonché valori medi superiori al dato italiano (+4,7% nel 2001).

Variazioni dei prezzi degli immobili a Firenze dal 1995 al 2001-confronto sul primo semestre di ciascun anno

1995	1996	1997	1998	1999	2000	2001 1° semestre
-1,6%	-6,7%	+5,0%	+10,1%	+8,0%	+3,6%	+4,7%

Fonte: Osservatorio Immobiliare Tecnocasa

Il mercato fiorentino è stato trainato dalla rivalutazione delle zone di Novoli e dell'Isolotto. L'area di Novoli si trova al centro di un importante progetto di recupero urbano che prevede l'insediamento del nuovo Palazzo di Giustizia, del Polo Universitario giuridico-economico, di una mensa universitaria, dell'ex filiale Fiat, nonché di un parco pubblico di 12 ettari; in conseguenza di tale progetto, nel corso del 2001, tale zona è stata rivalutata del 9,1%. Le quotazioni medie sono salite anche nel quartiere dell'Isolotto (12,9% in più rispetto al 2000), attualmente carente nell'offerta di appartamenti rispetto alla crescente domanda.

Quotazioni immobiliari medie a Firenze per metro quadro, anno 2001 (prezzi in euro)

	Nuovi*		Recenti*		Vecchi*		Media
	min	Max	min	Max	min	Max	
Centro-di qua d'Arno	3.135,86	3.290,71	2.744,57	2.847,86	2.353,71	2.478,86	2.808,60
Oltrarno	3.214,75	3.434,50	2.892,00	2.995,50	2.440,25	2.634,25	2.935,21
V.le dei Colli - P. Imperiale	4.131,75	4.467,25	3.744,50	4.002,50	3.305,00	3.537,75	3.864,79
Via Senese	2.737,67	2.840,67	2.272,00	2.376,00	1.963,00	2.100,33	2.381,61
Viali di Circonvallazione	3.202,00	3.409,00	2.892,00	2.995,00	2.479,00	2.582,00	2.926,50
Cure - Campo Marte	3.494,83	3.727,17	3.116,00	3.279,50	2.677,00	2.840,33	3.189,14
Aretina	2.703,00	2.857,67	2.444,67	2.496,33	2.048,67	2.170,00	2.453,39
Gavinana	2.841,00	2.944,00	2.272,00	2.376,00	1.963,00	2.169,00	2.427,5
Rifredi	2.923,40	3.068,00	2.561,60	2.664,80	2.169,40	2.293,00	2.613,37
Firenze Nord	2.210,40	2.313,40	1.900,40	2.004,20	1.653,00	1.776,60	1.976,33
San Jacopino	2.634,00	2.737,50	2.324,00	2.427,50	1.963,00	2.117,50	2.367,25
Panche	2.376,00	2.479,00	2.066,00	2.169,00	1.653,00	1.859,00	2.100,33
Isolotto	2.634,33	2.737,33	2.220,67	2.324,17	1.859,67	2.065,67	1.973,64
Valori medi	2.942,84	3.100,48	2.573,11	2.689,10	2.194,44	2.355,71	2.642,61

* Gli alloggi si intendono come nuovi se costruiti da non più di dieci anni; recenti se realizzati tra undici e trent'anni; vecchi se risalgono ad oltre trent'anni fa.

Fonte: Gabetti Agency

Le zone di Campo di Marte e Poggio Imperiale, in virtù degli elevati standard qualitativi che le contraddistinguono, continuano ad essere molto richieste, nonostante siano caratterizzate dai prezzi più elevati della città. Anche il Centro Storico conferma un solido trend positivo: nella zona più prestigiosa, costituita da piazza della Signoria, piazza del Duomo e S. Croce, gli immobili in vendita sono pochissimi e vengono ceduti a prezzi proibitivi, spesso sostenibili solamente da amatori tedeschi e americani. Una buona componente della domanda di immobili della zona è effettuata per uso investimento, tanto che si traduce quasi interamente in affitti a studenti, lavoratori e turisti. La rendita è assai vantaggiosa, in quanto, a fronte di una spesa di 170.000/180.000 euro per l'acquisto di un bilocale in centro, è possibile successivamente affittare a canoni mensili non inferiori agli 800 euro.

Analizzando l'andamento della domanda in relazione al numero di locali, è possibile evidenziare nel corso del 2001 un incremento delle richieste rivolte agli immobili di piccole dimensioni: la domanda di monolocali è passata dall'11,8% del 2000 al 15,8% del 2001, mentre i bilocali sono

passati dal 35,7% al 40,5%. Tale fenomeno è sicuramente connesso con l'aumento del numero di famiglie di dimensioni molto ridotte e dei nuclei unipersonali.

Sono invece risultate in calo le richieste di trilocali (da 33,4% a 28,5%), dei quattrolocali (da 14,5% a 12,1%) e dei cinquelocali (da 4,6% a 3,1%).

Dal lato dell'offerta, si evidenzia la crescente difficoltà di reperimento sia dei monolocali che delle abitazioni con dimensioni molto ampie (cinque locali ed oltre).

Incremento % della domanda e offerta immobiliare a Firenze dal 1998 al 2001

	Monolocali	2 locali	3 locali	4 locali	5 locali
Domanda 1998	15,8	32,8	32,3	15,3	3,8
Domanda 1999	12,3	36,8	32,3	15,3	3,3
Domanda 2000	11,8	35,7	33,4	14,5	4,6
Domanda 2001	15,8	40,5	28,5	12,1	3,1
Offerta 1998	7,5	13,2	30,2	32,1	17,0
Offerta 1999	6,5	27,3	37,7	20,8	7,8
Offerta 2000	7,7	23,1	38,4	13,4	15,4
Offerta 2001	1,1	30,3	42,9	17,1	8,6

Fonte: Osservatorio Immobiliare Tecnocasa

Per quanto riguarda il numero degli sfratti eseguiti nel corso del 2001, esso risulta sostanzialmente stabile sui valori dell'anno precedente; sono invece aumentati sia il numero di sfratti richiesti (+14,4%), sia quello relativo agli sfratti pendenti alla fine dell'anno (+3,7%).

Numero di sfratti avvenuti nel Comune di Firenze nel triennio 1999-2001

Anni	1999	2000	2001	Var. % '00/'99	Var. % '01/'00
Numero di sfratti richiesti	848	409	468	-51,7	14,4
Numero di rilasci avvenuti	633	303	301	-52,1	-0,6
Numero di sfratti pendenti al 31/12	6.816	6.814	7.066	0,0	3,7

Fonte: Corte di Appello di Firenze

Un aspetto particolarmente interessante da analizzare riguarda la distribuzione spaziale dei vari gruppi sociali nelle circoscrizioni territoriali delle aree di appartenenza. Tale fenomeno, noto come "segregazione residenziale", costituisce un buon indicatore del grado di stratificazione sociale e di disuguaglianza della popolazione nelle modalità di appropriazione degli spazi urbani e di accesso ai servizi offerti localmente.

Soprattutto a causa della debolezza dei flussi migratori provenienti dall'estero, che, almeno fino a dieci/quindici fa hanno solo marginalmente interessato l'Italia, il nostro Paese ha storicamente mostrato livelli di segregazione residenziale abbastanza modesti. Attualmente, oltre al fattore migratorio, il principale fattore di segregazione è la collocazione socio-professionale dell'individuo, a sua volta strettamente collegata al titolo di studio acquisito. In generale, nel corso dell'ultimo ventennio, si è assistito ad un progressivo spostamento dei ceti popolari dal centro delle città verso le periferie urbane: le ragioni che hanno influenzato questo processo sono state essenzialmente il decentramento delle funzioni produttive e la debolezza economica di queste classi nei confronti del mercato abitativo delle zone centrali urbane. Per tali motivi,

attualmente, sono i ceti medio-alti, con titoli di studio elevati, ad occupare in larga maggioranza le abitazioni di queste aree.

Popolazione nel comune di Firenze distinta per titolo di studio e circoscrizione di residenza - censimento 1991, valori %

	Laurea	Medie superiori	Medie inferiori	Licenza elementare	Nessun titolo	Totale
Duomo-Stazione-S. Croce	15	9	8	7	9	8
Gavinana-B.Ripoli	6	8	8	9	9	8
S.Sprito-P.Romana	9	7	7	7	8	7
Legnaia-Isolotto	6	9	11	12	10	10
Mantignano Ponte a Greve	2	5	9	9	10	7
Novoli-Peretola	5	9	11	12	11	10
Ponte di Mezzo-Lippi	3	4	5	5	6	4
S.Jacopino-Cascine	6	6	6	5	4	6
Panche-Castello	3	4	4	5	5	4
Poggetto-Rifredi	3	10	8	7	7	9
San Gallo-Cure	8	6	5	4	5	5
Oberdan-San Salvi	2	9	8	7	6	8
Campo Marte-San Gervasio	7	6	5	4	4	5
Coverciano-Rovezzano	6	6	6	7	6	6
Totale	100	100	100	100	100	100
Totale valori assoluti	33.263	96.476	99.873	106.024	16.891	352.527

Fonte: Irpet, Disuguaglianze sociali e modi di vivere

I dati disponibili per il Comune di Firenze, cioè quelli censuari del 1991, mostrano come le probabilità di abitare o meno in una certa circoscrizione risultino strettamente correlate con il titolo di studio posseduto. Il 15% dei laureati risiede nella zona Duomo-Stazione-S. Croce, che raccoglie solo l'8% della popolazione totale. Nei quartieri immediatamente vicini al centro troviamo ancora un'alta densità di laureati: il 10% nella zone S. Gallo-Cure e Campo di Marte-S. Gervasio, contro il 5% di popolazione residente, il 15% nella zona Oberdan-San Salvi, sull'8% dei residenti complessivi, e il 14% a Poggetto-Rifredi.

Via via che ci si allontana dal centro della città diminuisce il numero di laureati presenti: a Novoli-Peretola e Legnaia-Isolotto risiede il 20% della popolazione totale, ma soltanto il 7% possiede la laurea, mentre Le Panche-Castello e Mantignano-Ugnano detengono il primato di minor numero di laureati residenti con una percentuale, rispettivamente, del 2% e dell'1%.

Anche la distribuzione territoriale per classe occupazionale conferma i risultati emersi dall'analisi precedente: le figure professionali con qualificate credenziali educative ed elevate retribuzioni (liberi professionisti e dirigenti) tendono a concentrarsi nei quartieri del centro ed in quelli della fascia residenziale, mentre molti lavoratori dell'industria, tra i quali è compresa una larga percentuale di operai, vivono nelle periferie estreme di recente urbanizzazione (con una punta del 27% a Novoli-Peretola).

Popolazione nel comune di Firenze distinta per classe occupazionale e circoscrizione di residenza - censimento 1991, valori %

	Imprenditori	Liberi professionisti	Dirigenti -Direttivi	Impiegati	Lavoratori Agricoltura	Lavoratori Terziario	Lavoratori Industria
Duomo-Stazione-S. Croce	13	16	24	8	14	19	13
Gavinana-B Ripoli	9	7	14	8	18	16	18
S. Sprito-P. Romana	10	10	17	6	28	15	24
Legnaia-Isolotto	9	6	15	10	22	22	24
Mantignano Ponte a Greve	5	3	8	7	34	19	24
Novoli-Peretola	8	6	14	11	13	24	27
Ponte di Mezzo-Lippi	3	3	7	5	5	9	9
S. Jacopino-Cascine	6	6	11	6	11	10	8
Panche-Castello	3	3	7	5	9	9	10
Poggetto-Rifredi	9	10	22	9	10	14	11
San Gallo-Cure	5	7	13	5	8	8	8
Oberdan-San Salvi	9	11	22	8	6	14	11
Campo Marte-San Gervasio	6	6	13	5	7	9	7
Coverciano-Rovezzano	6	6	13	7	14	12	12
Totale %	100	100	100	100	100	100	100
Totale valori assoluti	6.996	11.401	15.115	52.673	1.052	52.646	27.117

Fonte: Irpet, Disuguaglianze sociali e modi di vivere

Istruzione, cultura e tempo libero

Il rilevamento del numero di iscrizioni effettuate ai vari ordini di scuole presenti sul territorio e all'Università può costituire un utile strumento sia per la valutazione del grado di funzionalità del sistema dell'istruzione, sia per il rilevamento del livello culturale diffuso tra le varie classi sociali.

Il sistema scolastico nel Comune di Firenze*

	1999/'00	2000/'01	2001/'02	Var.% 2001/'00	Var.% 2002/'01
<i>Numero di alunni iscritti alle:</i>					
scuole materne	3.861	3.983	3.951	+2,0	+0,3
scuole elementari	11.024	11.258	11.128	+2,1	-1,1
scuole medie inferiori	7.370	7.519	7.647	+2,0	+1,7
scuole medie superiori	16.440	16.267	16.452	-1,0	+1,1
<i>Numero di alunni stranieri:</i>					
scuole materne	239	256	nd	+7,1	-
scuole elementari	1.005	1.014	nd	+0,8	-
scuole medie inferiori	450	572	nd	+27,1	.
scuole medie superiori	297	362	nd	+21,8	-

Fonte: Provveditorato agli Studi di Firenze (dati 1999/'00) e Osservatorio Scolastico Provinciale (dati 2000/'01 e 2001/'02).

Il Comune di Firenze è stato interessato, nel corso dell'ultimo triennio, da un processo generalizzato di aumento degli iscritti a tutte le tipologie di scuole. Anche se l'incremento medio non si è attestato su livelli elevati (circa il 2% nel 2000, con una contrazione negli istituti superiori, e l'1% nel 2001, con una flessione nelle elementari), il quadro futuro si profila sostanzialmente in crescita, grazie alla ripresa della natalità e all'apporto derivante dalla componente migratoria. La percentuale di alunni non italiani presente nelle varie classi ha subito infatti un progressivo aumento nel corso degli ultimi anni, fino ad arrivare ai massimi livelli nel 1999-2000; l'anno successivo le iscrizioni di stranieri alle scuole materne ed elementari si sono stabilizzate, trasferendo le presenze più consistenti alle scuole medie inferiori e superiori (rispettivamente +27,1% e +21,8%). Nonostante il trend positivo delle iscrizioni, il tasso di scolarità è risultato in flessione nel 2001 (82,5%) rispetto al 2000 (84,0%): tale fenomeno non è comunque stato determinato da una contrazione del numero di iscritti alla scuola dell'obbligo (sostanzialmente stabile nel corso degli ultimi due anni), quanto piuttosto da un incremento della popolazione compresa tra i 6 e i 14 anni*. Relativamente all'istruzione universitaria, dopo la flessione del 2000, le iscrizioni nell'anno accademico 2001-2002 si sono riportate sui livelli del 1999, realizzando un incremento percentuale complessivo del +3,23%. Tale ripresa può essere in parte imputabile alla minore influenza dell'attrattiva esercitata dai vicini atenei (Pisa, Siena e Bologna), tradizionalmente in grado di offrire efficienti strutture ospitanti agli studenti fuori sede e tasse di iscrizione più contenute, e in parte a una crescente facilità di integrazione dei laureati nel mondo lavorativo rispetto a chi non possiede la laurea.

Iscrizioni ai corsi di laurea e corsi di diploma all'Università di Firenze per il triennio 1999-2001

	a.a.1999-2000	a.a.2000-2001	a.a.2001-2002*	Δ% 2001/'00	Δ% 2002/'01
Iscritti in corso	31.065	30.037	31.514	-3,31	4,92
di cui maschi	12.988	12.598	12.333	-3,00	-2,10
di cui femmine	18.077	17.439	19.181	-3,53	9,99
Iscritti fuori corso	29.918	28.658	29.087	-4,21	1,50
di cui maschi	13.900	13.073	14.033	-5,95	7,34
di cui femmine	16.018	15.585	15.045	-2,70	-3,46
Totale maschi	26.888	25.671	26.366	-4,53	2,70
Totale femmine	34.095	33.024	34.226	-3,14	3,64
Totale	60.983	58.695	60.592	-3,75	3,23

Fonte: Università degli Studi di Firenze-Ufficio Statistico

*Per l'a.a. 2001-2002 i dati relativi ai corsi di laurea e ai corsi di diploma comprendono anche le iscrizioni ai corsi di laurea di 1° livello, ai corsi di laurea specialistici a ciclo unico e alle scuole dirette e fini speciali.

Disaggregando i dati, è possibile evidenziare come la componente femminile rappresenti, per tutto il triennio considerato, più del 56% delle iscrizioni complessive, risultando così la principale determinante dell'incremento realizzatosi nell'a.a. 2001-02 (+3,64% contro il 2,70% maschile).

*Il tasso di scolarità riferito alla scuola dell'obbligo si ottiene infatti rapportando il numero di iscritti alle scuole elementari e alle scuole medie alla numerosità della popolazione residente tra i 6 e i 14 anni.

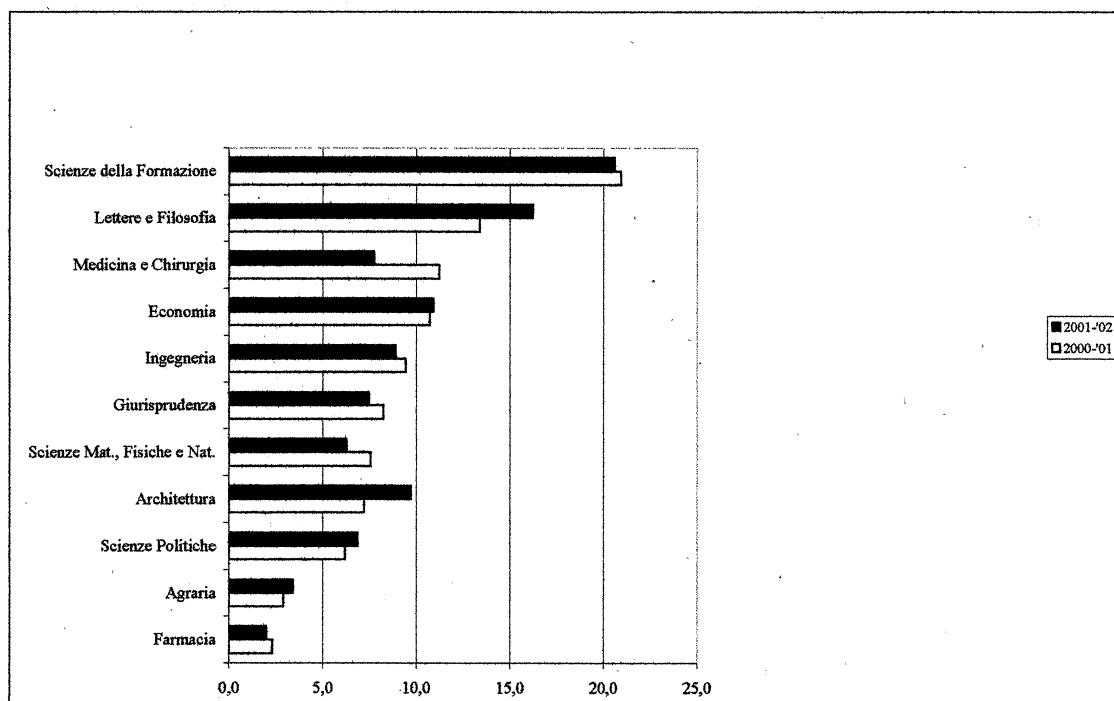
**Iscritti al I anno per tipologia di facoltà – Anni Accademici 1999/00, 2000/01 e 2000/02
(valori assoluti)**

	A.A.1999-00	A. A. 2000-01	A. A. 2001-02
Farmacia	280	239	233
Agraria	306	300	400
Scienze Mat., Fisiche e Nat.	728	784	742
Scienze Politiche	622	641	812
Giurisprudenza	869	854	883
Medicina e Chirurgia	1.398	1.165	914
Ingegneria	1.180	977	1.049
Architettura	815	748	1.147
Economia	1.096	1.111	1.290
Lettere e Filosofia	1.370	1.388	1.917
Scienze della Formazione	2.165	2.174	2.435
TOTALE	10.829	10.381	11.822

Fonte: Università degli Studi di Firenze-Ufficio Statistico

Le facoltà con maggior numero di immatricolazioni sono state Scienza della Formazione e Lettere e Filosofia, caratterizzate, tra l'altro, da una spiccata presenza femminile; le 4.352 immatricolazioni raccolte nelle due facoltà per il 2001-02 risultano costituire il 37% del totale, cioè più di un terzo delle iscrizioni effettuate in tutto il sistema universitario fiorentino.

**Composizione percentuale degli iscritti al I anno dell'Università di Firenze suddivisi per facoltà - Confronto tra
gli Anni Accademici 2000/01 e 2001/02**



Fonte: Università degli Studi di Firenze-Ufficio Statistico

Oltre che nell'ambito dell'istruzione, Firenze si pone come centro propulsivo nei confronti di tutto il territorio regionale anche relativamente all'offerta di spettacoli dal vivo a carattere teatrale e musicale.

I dati disponibili mostrano* un'espansione dell'offerta complessiva sia a livello provinciale che regionale, mentre Firenze città ha mantenuto sostanzialmente costante durante il ventennio considerato la produzione di manifestazioni culturali.

Numero delle rappresentazioni teatrali e musicali (valori assoluti)

	1980	1990	1998	1999
<i>Firenze città</i>				
Attività teatrali (prosa e dialettale)	1.657	1.352	1.133	1.203
Attività musicali	550	751	958	1.110
di cui <i>Classica</i>	253	381	452	547
<i>Lirica, balletto e danza</i>	123	208	186	253
<i>Leggera</i>	174	162	320	310
<i>Provincia di Firenze*</i>				
Attività teatrali	2.280	1.979	2.348	2.138
Attività musicali	1054	1098	1497	1.676
<i>Toscana</i>				
Attività teatrali e musicali	5.989	6.655	8.194	nd

*comprensiva di Prato

Fonte: nostra elaborazione su dati Irpet, La Toscana sulla scena; SIAE, Il Quaderno dello spettacolo in Italia

Il capoluogo fiorentino incide infatti per il 25%-30% sul totale delle rappresentazioni regionali, cioè per una quota molto elevata e difficilmente incrementabile. Piuttosto, i segnali provenienti dal mercato lasciano intravedere il pericolo di una saturazione del panorama fiorentino, a vantaggio di un processo redistributivo degli eventi a favore di altre province fino ad adesso svantaggiate (in particolare Pisa e Livorno). Un indicatore significativo di tale fenomeno è il divario esistente tra l'incremento (o comunque la tendenza verso l'incremento) del numero di manifestazioni e la diminuzione dei biglietti venduti, soprattutto nel settore teatrale: Firenze e la Toscana godono infatti di un pubblico vasto ma stabile, che non si mostra capace di includere nuove fasce sociali o generazionali a fronte di un'offerta sempre più ampia e segmentata.

Numero dei biglietti venduti per attività teatrali e musicali (valori assoluti)

	1980	1990	1998	1999
<i>Firenze</i>				
Attività teatrali (Prosa e dialettale)	368.917	248.280	278.911	287.063
Attività musicali	512.252	433.403	507.159	613.116
di cui <i>Classica</i>	189.790	212.017	152.104	149.348
<i>Lirica, balletto e danza</i>	135.861	96.245	101.343	134.003
<i>Leggera</i>	187.601	125.141	253.712	329.765
<i>Provincia di Firenze*</i>				
Attività teatrali	482.032	327.822	423.558	380.758
Attività musicali	629.005	506.251	616.682	673.708
<i>Toscana</i>				
Attività teatrali e musicali	2.091.224	1.759.143	2.146.833	2.293.566

*comprensiva di Prato

Fonte: elaborazione su dati Irpet, La Toscana sulla scena; SIAE, Il Quaderno dello spettacolo in Italia

*Gli ultimi dati disponibili, data la difficoltà di reperimento ed elaborazione degli stessi, si riferiscono al 1999.

Le peculiarità di questo pubblico sono tali da poter sostenere un forte incremento della spesa pro-capite a fronte della riduzione nella vendita dei biglietti. A tutti e tre i livelli territoriali considerati, la spesa cresce quindi a un ritmo più veloce rispetto alla partecipazione del pubblico, che si conferma perciò stazionario e poco sensibile ai mutamenti di prezzo.

Spesa del pubblico per attività teatrali e musicali (migliaia di lire)

	1980	1990	1998	1999
<i>Firenze</i>				
Attività teatrali e musicali	3.658.906	13.185.986	20.328.823	27.608.625
<i>Provincia di Firenze*</i>				
Attività teatrali e musicali	4.389.320	14.982.860	24.299.366	30.090.441
<i>Toscana</i>				
Attività teatrali e musicali	8.518.445	29.494.853	46.752.953	56.915.721

**comprensiva di Prato*

Fonte: elaborazione su dati Irpet, La Toscana sulla scena; SIAE, Il Quaderno dello spettacolo in Italia.

SEZIONE 2

ANALISI DELLE RISORSE

LE RISORSE UMANE

Sul piano organizzativo i punti principali del programma sono i seguenti:
- verifica della nuova articolazione organizzativa, attuata anche a seguito delle disposizioni contrattuali, ed eventuali aggiustamenti sia con riferimento alla collocazione nella struttura, che in rapporto alle previsioni regolamentari e loro applicazione; - verifica degli effetti dell'applicazione del piano dei servizi tramite analisi della ricaduta organizzativa e attivazione degli adempimenti necessari, sia per le risorse umane che per la struttura stessa; particolare rilevanza assumerà il piano occupazionale relativamente alla selezione delle risorse umane e alla riconversione professionale finalizzata alla messa in campo di nuove e più elevate risorse professionali.

Sul piano delle relazioni sindacali si evidenzia quanto segue: - la definitiva attuazione del contratto decentrato attraverso il completamento dell'accordo integrativo decentrato sugli istituti per i quali, tenuto conto della complessità delle previsioni contrattuali, si è ritenuto di rimandare l'applicazione al fine di verificare preventivamente gli effetti dei numerosi e prioritari istituti già contrattualmente regolati negli anni 2000 e 2001 (oltre agli aspetti di natura non prettamente economica, particolare importanza rivestono quelli sulle relazioni sindacali e sulla mobilità del personale); supporto all'attività di attuazione del piano dei servizi attraverso la programmazione e la gestione dei rapporti con le OO.SS aziendali e territoriali.

La formazione supporta ed anticipa lo sviluppo e il consolidamento della nuova articolazione organizzativa. Il piano annuale della formazione prevede, in particolare, interventi centrati su: aggiornamento tecnico specialistico mirato su specifiche strutture dell'ente o profili professionali; formazione per: l'area manageriale/direttiva, la qualità e il cambiamento organizzativo, la sicurezza nei luoghi di lavoro, l'area informatica, i formatori interni, la formazione d'ingresso, le pari opportunità. Nel complesso, l'attività di formazione e aggiornamento del personale, per l'anno 2002, dovrà essere caratterizzata da un accrescimento del livello qualitativo degli interventi, da raggiungere anche attraverso l'introduzione di tecniche e metodologie innovative per la rilevazione dei bisogni, la progettazione degli interventi, l'organizzazione, la gestione e la verifica (analisi di "clima organizzativo", coinvolgimento dei responsabili degli uffici, mappature delle competenze attese e delle competenze presenti, sviluppo dei formatori interni, sviluppo della banca dati informatizzata della formazione).

Sul piano della Prevenzione e Protezione, in particolare, si evidenziano: la collaborazione con le Direzioni per la definizione del Piano Generale della Sicurezza, la cooperazione per la statistica degli infortuni; lo sviluppo di una cultura della “sicurezza” attraverso la diffusione e il consolidamento di una maggior sensibilità e conoscenza dei problemi della sicurezza fra i lavoratori dell’Ente, il coordinamento per l’esercitazione di evacuazione generale di Palazzo Vecchio da realizzare in collaborazione con i Vigili del Fuoco, la predisposizione del regolamento per il fumo negli ambienti di lavoro.

PERSONALE DI RUOLO E DIPENDENTI A INCARICO AL 31.12.2002

CATEGORIA	PREVISTI NEL PIANO OCCUPAZIONALE 2002	IN SERVIZIO al 31.12.2002
A	187	166
B	603	597
B3	944	1034
C	1593	1474
D	1254	1207
D3	236	225
Dirigenza	80	79
6^ statale	394	392
7^ statale	290	289
9^ statale	1	1
TOTALE personale di ruolo	5584	5464
con incarico a tempo determinato – comandato – fuori organico	83	87
TOTALE GENERALE	5667	5581

Totale personale in servizio al 31.12.2001:

di ruolo n. 5459

con incarico a tempo determinato comandato fuori organico n. 87

GLI OBIETTIVI GENERALI DELLA POLITICA DI BILANCIO

IL PATTO DI STABILITA' INTERNO

Previsioni per il 2003

L'art. 29 della L.F. 289/2002 ha portato profondi mutamenti rispetto alla normativa in vigore a tutto il 2002, difatti non si fa più alcun riferimento alle disposizioni delle precedenti finanziarie che si sono succedute dal '98 fino alla L.448/2001 integrata dal decreto legge 13/2002, le quali avevano costituito un insieme di norme che spesso lasciavano ampi dubbi all'interpretazione di quelle che erano le regole in vigore in quel determinato anno. Un esempio è stato dato dalla contabilizzazione della compartecipazione IRPEF, dove in un primo momento era stato affermato che tale voce andava collocata tra le entrate tributarie dell'Ente, poi con nota ministeriale si stabiliva di inserirla tra le entrate eccezionali annullandone l'effetto positivo sul disavanzo, ed infine con un'ulteriore comunicazione ne è stata confermata la presenza tra le entrate tributarie.

La legge finanziaria per il 2003 ha riscritto in modo più chiaro e semplice le norme applicative del patto di stabilità, apportando modifiche sia nei parametri di contenimento che nelle modalità di calcolo finanziario, sia nei sistemi di controllo che nelle sanzioni.

Il calcolo del disavanzo riformulato dalla attuale normativa, quale differenza tra le entrate finali e le spese correnti (art. 29 comma 7), in termini di competenza e di cassa, non può essere superiore a quello del 2001.

Per il comune di Firenze il disavanzo per la gestione di competenza anno 2001 è di euro 63.832,07 mentre per la gestione di cassa è di euro 88.500,72.

Si evidenzia come, per la parte entrate si conferma la disciplina del 2001 per cui per il 2003 la determinazione delle entrate finali deve avvenire detraendo le entrate per trasferimenti derivanti dallo Stato dalla U.E. e dagli enti che partecipano al patto, mentre sul versante uscite si riduce la detrazione delle spese soltanto a quelle connesse ai trasferimenti vincolati dall'Unione europea. Questa modifica, insieme ad altre quali la limitazione alla detrazione delle spese eccezionali, che le riconduce ai soli casi di calamità naturali e a spese per elezioni amministrative (art.29 comma 6 lett. D.) penalizza rispetto al passato il calcolo del saldo o disavanzo.

Una ulteriore novità è l'introduzione di una previsione cumulativa per trimestri in termini di cassa del disavanzo, coerente con l'obiettivo annuale. Il collegio dei revisori è tenuto a verificare il rispetto dell'obiettivo trimestrale dei flussi e nel caso in cui la previsione non venga rispettata nel trimestre di riferimento, bisognerà limitare i pagamenti correnti entro l'ammontare di quelli effettuati alla stessa data e allo stesso titolo nell'anno 2001 (art.29 comma 17).

Pesanti risultano le sanzioni in caso di mancato conseguimento degli obiettivi in quanto sono previsti blocchi del personale, nell'indebitamento per gli investimenti, riduzione di almeno il 10%, rispetto al 2001, delle spese per beni e servizi.

È quanto mai evidente che dovrà essere posta una meticolosa attenzione nella gestione dei flussi di cassa in particolare per tutti quei pagamenti di parte corrente che dovranno essere oggetto di monitoraggio. Anche quest'anno si renderanno necessari opportuni interventi ed azioni mirate ad una razionalizzazione della tempistica dei pagamenti affinché vengano contenuti nei limiti dello stesso ammontare del periodo preso come base di riferimento.

IL BILANCIO DI PREVISIONE 2003

La formazione del Bilancio di Previsione 2003-2005 è partita dalle considerazioni svolte nel DPEF , affrontando le problematiche di una finanza locale in fase di trasformazione.

I limiti dell'autonomia finanziaria degli enti locali derivano dal fatto che, in attesa dell'attuazione del federalismo fiscale, ancora oggi l'ICI rimane l'imposta fondamentale. Per quanto riguarda la compartecipazione Irpef dobbiamo constatare che ancora oggi ha un effetto neutro sui bilanci locali. Anche se la finanziaria ha portato l'aliquota dal 4,5% al 6,5% l'importo della compartecipazione viene a sostituire parte dei trasferimenti erariali senza alcuna forma di dinamicità rispetto all'andamento del gettito sul territorio.

D'altra parte non è stato possibile far leva sull'addizionale comunale Irpef per incrementare le risorse dell'amministrazione in quanto la Legge Finanziaria 2003 (L. 289 del 27.12.2002) ha sospeso la possibilità di incremento dell'aliquota; pertanto il Comune di Firenze che l'aveva istituita nell'anno 2001 ed incrementata nel 2002 non ha potuto beneficiare delle risorse derivanti da un ulteriore incremento peraltro già previsto nel bilancio pluriennale 2002-2004.

Oltre a queste criticità comuni a tutti gli enti locali vi sono poi quelle specifiche delle città metropolitane e quelle peculiari del Comune di Firenze ; le prime riguardano lo squilibrio fra il numero dei residenti, costantemente in calo, e il numero delle presenze dei non residenti quali turisti e pendolari che a fronte di minori entrate fiscali fa aumentare la domanda di servizi ; le seconde interessano la sopravvivenza ed il mantenimento di alcune istituzioni fiorentine e la sempre necessaria attenzione agli ulteriori spazi di recupero di efficienza della macchina amministrativa comunale grazie agli interventi sulla gestione dei servizi..

La politica di bilancio coerente con questa situazione ha richiesto interventi sia sul fronte delle entrate che sul fronte della spesa

Sul fronte dell'entrata, come già evidenziato, si è dovuto rinunciare all'incremento dello 0,2/°° dell'addizionale comunale IRPEF pari a circa 10.000.000,00 di Euro. Allo stesso modo non è stato possibile ricorrere alla "tassa di scopo" per ottenere ulteriori risorse aggiuntive necessarie a garantire gli attuali livelli dei servizi comunali.

La manovra finanziaria attuata dall'amministrazione comunale si è pertanto concentrata sull'incremento delle tariffe comunali (cimiteriali, museali, delle attrezzature sportive, dell'uso del sottosuolo , dei servizi di supporto alla scuola, dei corsi di formazione professionale e dei bus turistici),

della tassa per lo smaltimento dei rifiuti solidi urbani e sul recupero evasione fiscale.

Per quanto riguarda la Tarsu la manovra è stata possibile grazie all'attivazione dell'addizionale ex-Eca che, come meglio specificato nella parte relativa all'analisi delle risorse , ha permesso un consistente aumento del gettito. La scelta di concentrare la manovra di bilancio sull'aumento della Tarsu scaturisce dalla volontà di non ridurre i servizi attualmente erogati dall'Amministrazione e di non incrementare l'Ici sulla prima casa che avrebbe gravato solo sui cittadini residenti .

Oltre agli incrementi delle tariffe sopra descritti , per raggiungere il pareggio del bilancio, anche a causa della mancata istituzione della tassa di scopo o city-tax, è stato necessario ricorrere ad entrate non strutturali quali l'anticipazione dei fitti relativi ai siti per antenne della telefonia mobile, il recupero dell'evasione fiscale e l'applicazione di una quota parte dell'avanzo di amministrazione presunto.

Sul fronte della spesa è stata effettuata una ulteriore razionalizzazione dei servizi oltre alla riduzione della esposizione debitoria grazie anche ad operazioni di finanza innovativa.

Nonostante le difficoltà evidenziate anche quest'anno il bilancio è riuscito a garantire la qualità e quantità dei servizi erogati senza compromettere la solidità finanziaria dell'ente che è stato fino ad ora valutato positivamente dalle agenzie di rating e, infatti, sia la Standard and Poor's che la Moodys hanno assegnato entrambe un rating positivo.

DIMOSTRAZIONE DEGLI EQUILIBRI DI BILANCIO

BILANCIO ASSESTATO 2002

EQUILIBRIO ECONOMICO																																					
ENTRATA	SPESA																																				
<table style="width: 100%; border-collapse: collapse;"> <tr> <td style="width: 80%;">Avanzo di amministrazione (q.p. a finanz. Resid. Perenti e Spese Correnti)</td> <td style="text-align: right; vertical-align: bottom;">9.633.702,18</td> </tr> <tr> <td>Titolo 1°</td> <td style="text-align: right;">265.065.280,94</td> </tr> <tr> <td>Titolo 2°</td> <td style="text-align: right;">125.031.289,75</td> </tr> <tr> <td>Titolo 3°</td> <td style="text-align: right;">199.725.199,45</td> </tr> <tr> <td style="text-align: right;">Totale Entrate Correnti</td> <td style="text-align: right; border-top: 1px solid black;">589.821.770,14</td> </tr> <tr> <td>Mutuo per il finanziam.ripiano perdite Ataf</td> <td style="text-align: right; vertical-align: bottom;">7.004.710,60</td> </tr> <tr> <td>Quota oneri urban. L.10/77</td> <td style="text-align: right; vertical-align: bottom;">9.238.471,83</td> </tr> <tr> <td style="text-align: right;">Totale ENTRATE</td> <td style="text-align: right; border-top: 1px solid black; border-bottom: 3px double black;">615.698.654,75</td> </tr> </table>	Avanzo di amministrazione (q.p. a finanz. Resid. Perenti e Spese Correnti)	9.633.702,18	Titolo 1°	265.065.280,94	Titolo 2°	125.031.289,75	Titolo 3°	199.725.199,45	Totale Entrate Correnti	589.821.770,14	Mutuo per il finanziam.ripiano perdite Ataf	7.004.710,60	Quota oneri urban. L.10/77	9.238.471,83	Totale ENTRATE	615.698.654,75	<table style="width: 100%; border-collapse: collapse;"> <tr> <td style="width: 80%;">Titolo 1° spese correnti di cui:</td> <td></td> </tr> <tr> <td>Residui passivi perenti</td> <td style="text-align: right;">1.516.576,90</td> </tr> <tr> <td>Trasf. per ripiano perdite ATAF</td> <td style="text-align: right;">7.004.710,60</td> </tr> <tr> <td>Altre Spese correnti</td> <td style="text-align: right;">527.334.845,43</td> </tr> <tr> <td style="text-align: right;">Totale Spese correnti</td> <td style="text-align: right; border-top: 1px solid black;">535.856.132,93</td> </tr> <tr> <td>Titolo 3° q.p.</td> <td></td> </tr> <tr> <td>Quota capitale ammortam. Mutui</td> <td style="text-align: right;">66.425.699,29</td> </tr> <tr> <td>Contab. Meryll Linch</td> <td style="text-align: right;">13.416.822,53</td> </tr> <tr> <td style="text-align: right;">Totale q.p. Titolo 3°</td> <td style="text-align: right; border-top: 1px solid black;">79.842.521,82</td> </tr> <tr> <td style="text-align: right;">Totale SPESE</td> <td style="text-align: right; border-top: 1px solid black; border-bottom: 3px double black;">615.698.654,75</td> </tr> </table>	Titolo 1° spese correnti di cui:		Residui passivi perenti	1.516.576,90	Trasf. per ripiano perdite ATAF	7.004.710,60	Altre Spese correnti	527.334.845,43	Totale Spese correnti	535.856.132,93	Titolo 3° q.p.		Quota capitale ammortam. Mutui	66.425.699,29	Contab. Meryll Linch	13.416.822,53	Totale q.p. Titolo 3°	79.842.521,82	Totale SPESE	615.698.654,75
Avanzo di amministrazione (q.p. a finanz. Resid. Perenti e Spese Correnti)	9.633.702,18																																				
Titolo 1°	265.065.280,94																																				
Titolo 2°	125.031.289,75																																				
Titolo 3°	199.725.199,45																																				
Totale Entrate Correnti	589.821.770,14																																				
Mutuo per il finanziam.ripiano perdite Ataf	7.004.710,60																																				
Quota oneri urban. L.10/77	9.238.471,83																																				
Totale ENTRATE	615.698.654,75																																				
Titolo 1° spese correnti di cui:																																					
Residui passivi perenti	1.516.576,90																																				
Trasf. per ripiano perdite ATAF	7.004.710,60																																				
Altre Spese correnti	527.334.845,43																																				
Totale Spese correnti	535.856.132,93																																				
Titolo 3° q.p.																																					
Quota capitale ammortam. Mutui	66.425.699,29																																				
Contab. Meryll Linch	13.416.822,53																																				
Totale q.p. Titolo 3°	79.842.521,82																																				
Totale SPESE	615.698.654,75																																				

DIMOSTRAZIONE DEGLI EQUILIBRI DI BILANCIO

ESERCIZIO 2003

EQUILIBRIO ECONOMICO	
ENTRATA	SPESA
Avanzo di amministrazione :	Titolo 1° spese correnti di cui:
q.p. a finanz. Resid. Perenti 937.037,44	Residui passivi perenti 937.037,44
q.p. proveniente esercizi preced. 578.506,55	
q.p. avanzo presunto esec. 2002 3.439.949,21	
4.955.493,20	
Titolo 1° 294.532.745,78	
Titolo 2° 99.898.909,52	Altre Spese correnti 553.159.030,98
Titolo 3° 287.622.038,09	
Totale Entrate Correnti 682.053.693,39	Totale Spese correnti 554.096.068,42
	Titolo 3° q.p.
	Quota capitale ammortam. Mutui 69.086.118,17
Quota oneri urban. L.10/77 6.000.000,00	Contab. M. L. e mutui Cassa DDPP 69.827.000,00
	Totale q.p. Titolo 3° 138.913.118,17
Totale ENTRATE 693.009.186,59	Totale SPESE 693.009.186,59

EQUILIBRIO IN CONTO CAPITALE			
ENTRATA		SPESA	
Avanzo di amministrazione : destinato ad investimenti	0,00	Titolo 2° spese in conto capitale	558.965.195,74
Titolo 4°	317.114.372,63		
Entrate da alienazioni, trasferimenti di capitali e riscossioni crediti Quota oneri urbanizzazione per spese correnti	6.000.000,00		
Alienaz. Anticipata estinzione mutui	13.960.035,53		
Totale Entrate titolo 4° destinate ad investimenti	297.154.337,10		
Titolo 5°			
Entrate derivanti da accensioni prestiti	489.970.858,64		
Anticipazioni	228.160.000,00		
Totale Entrate Titolo 5° destinate al finanziamento degli investimenti	261.810.858,64		
Totale ENTRATE	558.965.195,74	Totale SPESE Titolo 2°	558.965.195,74

EQUILIBRIO PRESTITI A BREVE			
ENTRATA		SPESA	
ANTICIPAZIONI (Titolo 5° q.p.)		Titolo 3°	
Anticipazioni di cassa	120.000.000,00	Rimborso prestiti	381.033.153,70
Anticipaz. da concessionario ICI	101.160.000,00	Anticipata estinzione mutui	13.960.035,53
Anticipazioni spese progettuali	7.000.000,00	Quota capitale ammortamento mutui e prestiti	138.913.118,17
Totale Anticipazioni	228.160.000,00	Rimborsi Anticipazioni	228.160.000,00

EQUILIBRIO SERVIZI PER CONTO TERZI			
ENTRATA		SPESA	
TITOLO 6°		TITOLO 4°	
Entrate da servizi per conto terzi	93.820.640,00	Spese per servizi conto terzi	93.820.640,00

DIMOSTRAZIONE DEGLI EQUILIBRI DI BILANCIO

ESERCIZIO 2004

EQUILIBRIO ECONOMICO			
ENTRATA		SPESA	
Avanzo di amministrazione :		Titolo 1° spese correnti di cui:	
q.p. a finanz. Resid. Perenti	937.037,44	Residui passivi perenti	937.037,44
Titolo 1°	315.522.267,81	Altre Spese correnti	541.206.593,24
Titolo 2°	94.905.866,39		
Titolo 3°	211.949.441,45		
Totale Entrate Correnti	622.377.575,65	Totale Spese correnti	542.143.630,68
		Titolo 3° q.p.	
		Quota capitale ammortam. Mutui	72.343.982,41
		Contab. M. L.	8.827.000,00
		Totale q.p. Titolo 3°	81.170.982,41
Totale ENTRATE	623.314.613,09	Totale SPESE	623.314.613,09

EQUILIBRIO IN CONTO CAPITALE			
ENTRATA		SPESA	
Titolo 4°	98.194.600,49	Titolo 2°	118.932.107,40
Entrate da alienazioni, trasferimenti di capitali e riscossioni crediti		Spese in conto capitale	
- Proventi da alienazioni da destinare a estinzione anticipata mutui	19.544.645,39		
	78.649.955,10		
Titolo 5°			
Entrate derivanti da accensioni prestiti	261.442.152,30		
- Anticipazioni	221.160.000,00		
	40.282.152,30		
Totale ENTRATE	118.932.107,40	Totale SPESE Titolo 2°	118.932.107,40

EQUILIBRIO PRESTITI A BREVE			
ENTRATA		SPESA	
ANTICIPAZIONI (Titolo 5° q.p.)		Rimborso prestiti	
Anticipazioni di cassa	120.000.000,00	Titolo 3°	321.875.627,80
Anticipaz. da concessionario ICI	101.160.000,00	- quote capitali ammortam. Mutui e prestiti	81.170.982,41
	221.160.000,00		240.704.645,39
Anticipata estinzione mutui Cassa DD.PP. da finanziare con alienaz.(titolo IV q.p.cat. 1)	19.544.645,39	Rimborso anticipazioni	221.160.000,00
		Estinzione anticipata mutui da finanziare con alienazioni patrim.li	19.544.645,39
Totale Anticipazioni	240.704.645,39	Rimborsi Anticipazioni	240.704.645,39

EQUILIBRIO SERVIZI PER CONTO TERZI			
ENTRATA		SPESA	
TITOLO 6°		TITOLO 4°	
Entrate da servizi per conto terzi	93.820.640,00	Spese per servizi conto terzi	93.820.640,00

DIMOSTRAZIONE DEGLI EQUILIBRI DI BILANCIO

ESERCIZIO 2005

EQUILIBRIO ECONOMICO			
ENTRATA		SPESA	
Avanzo di amministrazione :		Titolo 1° spese correnti di cui:	
q.p. a finanz. Resid. Perenti	937.037,44	Residui passivi perenti	937.037,44
Titolo 1°	319.772.267,81	Altre Spese correnti	540.848.326,07
Titolo 2°	94.189.652,06		
Titolo 3°	203.571.314,14		
Totale Entrate Correnti	617.533.234,01	Totale Spese correnti	541.785.363,51
		 Titolo 3° q.p.	
		Quota capitale ammortam. Mutui	67.857.907,94
		Contab. M. L.	8.827.000,00
		Totale q.p. Titolo 3°	76.684.907,94
Totale ENTRATE	618.470.271,45	Totale SPESE	618.470.271,45

EQUILIBRIO IN CONTO CAPITALE			
ENTRATA		SPESA	
Titolo 4°	82.655.147,02	Titolo 2°	170.955.147,02
Entrate da alienazioni, trasferimenti di capitali e riscossioni crediti		Spese in conto capitale	
Titolo 5°			
Entrate derivanti da accensioni prestiti	309.460.000,00		
Anticipazioni	-221.160.000,00		
Totale ENTRATE	170.955.147,02	Totale SPESE Titolo 2°	170.955.147,02

EQUILIBRIO PRESTITI A BREVE			
ENTRATA		SPESA	
ANTICIPAZIONI (Titolo 5° q.p.)		Titolo 3°	
Anticipazioni di cassa	120.000.000,00	Rimborso prestiti	297.844.907,94
Anticipaz. da concessionario ICI	101.160.000,00	Quota capitale ammortamento mutui e prestiti	76.684.907,94
Totale Anticipazioni	221.160.000,00	Rimborsi Anticipazioni	221.160.000,00

EQUILIBRIO SERVIZI PER CONTO TERZI			
ENTRATA		SPESA	
TITOLO 6°		TITOLO 4°	
Entrate da servizi per conto terzi	93.820.640,00	Spese per servizi conto terzi	93.820.640,00

LE RISORSE FINANZIARIE

ANALISI DELLE RISORSE

Anche quest'anno la legge finanziaria, come ampiamente dibattuto, ha inciso sulla contrazione delle entrate del 2003 per le amministrazioni comunali; ciò nonostante rispetto al 2002, le entrate di parte corrente inserite nel bilancio di previsione 2003 ammontano a € 682.131.543,39 con un incremento di € 92.309.773,25.

Da un'analisi dettagliata delle principali poste possiamo comprendere le difficoltà e la manovra finanziaria attuata dall'Ente per conseguire il pareggio di bilancio.

ENTRATE TRIBUTARIE

Il forte condizionamento operato sulla autonomia impositiva degli Enti Locali in attesa della compiuta attuazione delle modifiche introdotte al Titolo V della Costituzione e del federalismo fiscale, consente una limitata manovra tributaria, con maggiori entrate di natura straordinaria, ma in buona parte anche strutturale.

In tal senso risulta determinante l'impossibilità di reperire, attraverso il ricorso a Tasse di Scopo, risorse economiche aggiuntive e specifiche, oltre a quelle già disponibili nel bilancio comunale, finalizzate ad incrementare qualità e quantità dei servizi offerti alla intera collettività.

Senza tali nuove fonti di entrata, la copertura dei costi dei servizi che la P.A sostiene per l'accoglienza turistica e per la quotidiana presenza in città di migliaia di cittadini, studenti e lavoratori dell'Area Metropolitana, finisce per gravare prevalentemente sui residenti attraverso la fiscalità locale.

Il congelamento dell'addizionale IRPEF, unico strumento di politica fiscale correlato al reddito di cui le amministrazioni comunali dispongono, ha fatto propendere per concentrare gli aumenti tariffari sulla sola TARSU, evitando incrementi della tassazione ICI sulla prima casa, nonché della Cosap e delCimp.

Addizionale Irpef

L'impossibilità di avvalersi dell'incremento dell'addizionale Irpef, che il bilancio di previsione triennale redatto l'anno scorso aveva computato per il 2003 e seguenti nella misura dello 0,5/°°(con l'aumento quindi dello 0,2 /°°), determina circa € 10.000.000 di mancati introiti.

L'intervento del legislatore nazionale ha di fatto privato le amministrazioni comunali non solo di una componente rilevante della propria politica delle entrate, ma soprattutto dell'unico strumento per poter incidere sulla imposizione diretta e quindi far gravare più equamente sui contribuenti il carico tributario.

E' giusto comunque ricordare che l'attuale sistema di applicazione dell'addizionale IRPEF non rispetta correttamente il principio della progressività dell'imposta (art.53 Cost.).

Infatti applicandosi l'addizionale in misura percentuale fissa, uguale per qualsiasi ammontare di reddito imponibile, finisce con il gravare in maggior misura sulle fasce

di reddito più basse: per conservare la stessa progressività dell'Irpef, il legislatore avrebbe potuto semplicemente stabilire, fin dalla sua istituzione, la applicazione dell'addizionale sempre in misura percentuale, ma sull'imposta dovuta anziché sul reddito imponibile.

Va infine sottolineato che l'avvio della riforma dell'IRPEF prevede l'innalzamento del limite di reddito esente da imposta, e la contemporanea riduzione generalizzata dell'imposta dovuta che determineranno una scontata riduzione di gettito difficilmente quantificabile preventivamente; si auspica che i meccanismi normativi individuati per neutralizzare tale effetto e assicurare gli stessi trasferimenti contabilizzati per il 2002 siano efficaci.

Tarsu

Anche se per il 2003 non si potrà far conto sugli oltre tre milioni di euro che il progetto di recupero evasione (ormai esaurito) e la definizione di numerose partite pendenti, hanno assicurato nello scorso anno, è proprio sulla TARSU che si concentrerà la ricerca di maggiori entrate.

Da un lato l'obbligo, stabilito dal Decreto Ronchi in previsione del passaggio da tassa a tariffa, di raggiungere attraverso il prelievo fiscale entro il 1.1.2005 l'integrale copertura dei costi del servizio, e dall'altro il loro stesso aumento, sono alla base dell'incremento tariffario.

I vincoli legislativi accennati hanno indotto poi l'A.C. a rivedere per il 2003, la prassi di ricomprendere il gettito della addizionale ex-Eca (pari al 10% della TARSU) nella copertura dei costi del servizio TARSU, e considerarlo invece come entrata autonoma quale è giuridicamente.

Per le annualità precedenti l'A.C. aveva ritenuto di non accentuare l'onerosità di un tributo che, per effetto dell'obbligo di ridurre gradualmente lo scarto esistente tra costo reale del servizio e gettito effettivo della tassa, per molti contribuenti era già stato oggetto di aumento.

Inoltre tale valutazione aveva l'intento di evitare che il venir meno del gettito dell'addizionale per il passaggio da tassa a tariffa, concorresse a determinare una riduzione delle entrate strutturali del Comune rispetto a quelle complessive.

E' pur vero però che il Decreto-Ronchi prevede, per la determinazione della tariffa, di sommare ai costi del servizio anche quelli di gestione dell'entrata (adesso sostenuti dal comune) e per la remunerazione del capitale investito, che incidono all'incirca per un 7-8 %.

E' vero altresì che, raggiunta la copertura integrale del costo del servizio computato secondo gli attuali criteri, al momento dell'entrata in vigore della tariffa (entro il 1.1.2005), tale sarà per i contribuenti percentualmente l'aumento medio.

La Giunta Comunale ha pertanto deciso di aumentare le tariffe in misura tale che, il gettito complessivo della tassa e dell'addizionale ex-ECA, rispetto alla potenzialità massima di prelievo, si limiti a procurare rispetto al 2002, circa sei milioni di euro in più da destinare al bilancio di parte corrente in parte per l'incremento del costo del servizio.

Imposta comunale sugli immobili

La scelta operata di non gravare ulteriormente l'aliquota ICI sulla abitazione principale, è accompagnata da modifiche regolamentari tendenti a ridurre i margini di elusione dell'aliquota massima del 9 per mille, da applicarsi, ai sensi della Legge 431/1998, alle unità immobiliari ad uso abitativo per le quali non risultino essere stati registrati contratti di locazione da almeno due anni.

La nuova norma prevede, infatti, l'obbligo di comunicare all'A.C., con autocertificazione, eventuali contratti di comodato esistenti.

Si tratta di un primo sostanziale provvedimento che dovrebbe contribuire all'emersione del fenomeno degli affitti *in nero*.

Ma l'intervento principale, in termini di maggiori entrate, è relativo al controllo, entro l'anno in corso, di tutte le annualità ICI fino al 2002.

La concentrazione in un solo anno di tale attività, sarà possibile grazie alla redazione di un Progetto che prevede l'appalto esterno delle attività connesse all'accertamento delle irregolarità commesse dai contribuenti per tali anni..

Dall'operazione si ritiene di recuperare al bilancio del Comune circa 4 milioni di euro.

Nel complesso, rispetto al 2002, le entrate per quanto riguardo l'ICI dovrebbero attestarsi intorno a 129.250.000,00 euro, tenuto conto delle minori entrate per € 1.200.000,00 derivanti dal passaggio del Patrimonio immobiliare dell'ATER all'A.C.

CONTRIBUTI E TRASFERIMENTI ERARIALI

Quest'anno sono stati resi noti tempestivamente dal Ministero dell'Interno l'entità dei trasferimenti spettanti ai comuni sulla base dei quali sono state elaborate le previsioni.

Il Totale dei trasferimenti e contributi correnti dallo Stato ammontano per il 2003 ad € 60.874.048,34 mentre nel 2002 risultavano pari a € 83.512.162,51.

La differenza di € 22.638.114,17 è dovuta al fatto che l'aliquota di compartecipazione al gettito IRPEF è stata aumentata dal 4,5% al 6,5% e l'entrata relativa viene iscritta in bilancio tra le entrate del Titolo I con corrispondente diminuzione del trasferimento ordinario . Così mentre l'importo spettante a titolo di addizionale Irpef passa da € 53.696.241,67 del 2002 a € 77.072.267,81 nel 2003, quello per contributo ordinario si riduce. L'addizionale Irpef dunque non rappresenta un'entrata aggiuntiva in quanto è considerata come un trasferimento erariale senza alcuna forma di dinamicità rispetto all'andamento del gettito sul territorio.

La legge finanziaria per il 2003 (n. 289 del 27/12/02) conferma la riduzione dei trasferimenti erariali del 2% rispetto al 2001 (1% rispetto al 2002) disposta dalla legge n. 448 del 28 dicembre 2001. La riduzione agisce sui fondi ordinari, consolidato e sulla quota complessiva di compartecipazione.

Per quanto riguarda il fondo ordinario la riduzione del 2% viene mitigata da un finanziamento aggiuntivo previsto dall'art. 31 c. 2 della l. 289/2002 pari ad € 1.187.399,90 e da un adeguamento del trasferimento per minore introito addizionale ENEL 2003 pari a € 921.818,59 per effetto della L. 290/2000

Sempre per recuperare i minori trasferimenti erariali attribuiti negli anni 2000,2001 e 2002 per presunto maggior gettito dell'introito dell'addizionale ENEL viene altresì riconosciuto un conguaglio di € 4.262.858,35.

Tale conguaglio è stato iscritto nel bilancio di previsione 2003 anche se, avendo carattere straordinario di entrata non ripetibile, verrà utilizzato per finanziare spese che allo stesso modo hanno il carattere della non ripetibilità quali spese per la riorganizzazione dei servizi domiciliari, per incarichi necessari alla realizzazione del piano dei Servizi e dell'Osservatorio sui Servizi Pubblici, per l'avvio di progetti e-people, e-toscana ed e-firenze nell'ambito del più ampio progetto e-governement e spese per comunicazione ed incarichi inerenti la mobilità nonché l'avvio e la realizzazione di importanti opere pubbliche .

Il fondo consolidato passa da € 18.689.665,05 del 2002 a € 18.500.880,00 del 2003 con una diminuzione di € 188.785.,05

Il contributo per fondo investimenti passa da €10.779.998,03 a € 8.805.130,40 con una diminuzioni di € 1.974.867,63.

Per quanto riguarda il contributo dello Stato per rimborso Iva su servizi affidati a terzi e sul trasporto pubblico, non avendo indicazioni precise da parte del Ministero , prudenzialmente , sono state iscritte in bilancio previsioni non superiore rispetto a quelle dell'anno precedente.

Si riduce la previsione del contributo statale per le spese degli uffici giudiziari di circa € 500.000, così come i contributi per le funzioni di istruzione pubblica di € 470.000,00, quelli inerenti la viabilità e i trasporti di € 570.000, viene a mancare nel 2003 il contributo del ministero dell'ambiente per le "domeniche ecologiche" assegnato nel 2002 per € 113.790,00 e si riducono fortemente i trasferimenti dallo stato inerenti il settore sociale in particolare il fondo per il sostegno all'accesso alle abitazioni in locazione (L.431/98) per circa € 1.800.000,00

ENTRATE EXTRA TRIBUTARIE

Cosap

La situazione tariffaria determinatasi a seguito degli aumenti degli ultimi anni, suggerisce di non intervenire ulteriormente se non per modifiche regolamentari di natura equitativa e semplificatoria (ad esempio le riprese cine-televisive) che non dovrebbero influire sul gettito del canone di occupazione suolo pubblico.

Pubblicità e affissioni

Rispetto alle previsioni di entrata consolidate per il 2002, comprensive della quota relativa al canone per le insegne inferiori a 5 mq che a norma di Legge devono essere oggetto di ristoro da parte dello Stato, si prevede un maggior introito di 500.000,00 euro.

Tale incremento deriva dall'installazione di nuovi impianti pubblicitari, programmato con la S.A.S. sas e da un Progetto interno alla Direzione di concentrazione, nel corso dell'anno, dell'attività di recupero delle irregolarità pregresse.

Proventi da infrazioni al codice della strada e a regolamenti comunali

Le entrate relative a tale voce si stanno consolidando sui valori dell'assestato 2002 anche grazie all'utilizzo degli autovelox.

La previsione per l'anno 2003 risulta in aumento in considerazione dell'attivazione delle porte telematiche e dell'incremento del numero degli ausiliari della Firenze Parcheggi s.p.a.. Sarà cura dell'amministrazione monitorare che, nel più breve tempo possibile, si realizzino le condizioni necessarie per il conseguimento delle entrate previste.

Altre entrate

Per completare il quadro delle entrate extratributarie si evidenzia il fisiologico calo delle previsioni del gettito conseguente all'esame delle pratiche di condono edilizio mentre un consistente incremento deriverà da aumenti di tariffe per i diversi servizi comunali: bus turistici, canone utilizzo sottosuolo, attività sportive, corsi di formazione professionale e servizi di supporto alla scuola. E stata istituita inoltre la tariffa per le inumazioni ed esumazioni che porterà un gettito stimato di € 800.000,00.

Quest'anno è stato iscritto nel bilancio di previsione una quota di avanzo di amministrazione presunto per finanziare spese correnti. Tale cifra di € 3.439.949,21 rappresenta lo 0,58 % del totale delle entrate correnti e rientra abbondantemente nel limite fisiologico derivante da una corretta gestione finanziaria (5%ca.). Infatti da un primo esame dell'andamento della gestione del 2002, che verrà rendicontata entro il mese di giugno risulta prevedibile l'accertamento di un avanzo di amministrazione. Naturalmente l'utilizzo di tale risorsa straordinaria avverrà secondo quanto disposto dal comma 3 dell'art. 187 del D.Lgs 267/2000.

Anche quest'anno si conferma la scelta di destinare quota parte (pari a 45,17%) delle entrate derivanti dalla L.10/77 al finanziamento delle spese correnti.

RIEPILOGO ENTRATE

	Consuntivo 2001	Previsione asestata 2002	% Variazione 2003/2002	Previsione 2003	% su previsione 2003
Tit. 1 Tributarie	203.526.309,25	265.065.280,94	11,12	294.532.745,78	18,61
Tit. 2 Contrib. e trasf. corr.	157.581.076,86	125.031.289,75	-20,10	99.898.909,52	6,31
Tit. 3 Extratributarie	162.524.728,35	199.725.199,45	44,01	287.622.038,09	18,17
Tit. 4 Trasf. capit. e riscoss. crediti	251.301.243,45	341.397.690,47	-7,11	317.114.372,63	20,03
Tit. 5 Accensione prestiti	250.862.790,15	365.372.415,40	34,10	489.970.858,64	30,95
Tit. 6 Partite di giro	65.239.603,43	87.127.087,13	7,68	93.820.640,00	5,93
Totale	1.091.035.751,49	1.383.718.963,14	14,40	1.582.959.564,66	100,00

RIEPILOGO ENTRATE CORRENTI

	Consuntivo 2001	Previsione asestata 2002	% Variazione 2003/2002	Previsione 2003	% su previsione 2003
Tit. 1 Tributarie	203.526.309,25	265.065.280,94	11,12	294.532.745,78	43,18
Tit. 2 Contrib. e trasf. corr.	157.581.076,86	125.031.289,75	-20,10	99.898.909,52	14,65
Tit. 3 Extratributarie	162.524.728,35	199.725.199,45	44,01	287.622.038,09	42,17
Totale	523.632.114,46	589.821.770,14	15,64	682.053.693,39	100,00

ANALISI ENTRATE TRIBUTARIE

	Consuntivo 2001	Previsione asestata 2002	% Variazione 2003/2002	Previsione 2003	% su previsione 2003
Cat. 1 Imposte	140.433.968,70	200.111.717,65	13,74	227.615.974,78	77,28
Cat. 2 Tasse	62.084.714,06	63.969.415,29	3,20	66.016.771,00	22,41
Cat. 3 Tributi speciali	1.007.626,50	984.148,00	-8,55	900.000,00	0,31
Totale tit.1°	203.526.309,26	265.065.280,94	11,12	294.532.745,78	100,00

ANALISI ENTRATE DA TRASFERIMENTI CORRENTI

	Consuntivo 2001	Previsione asestata 2002	% Variazione 2003/2002	Previsione 2003	% su previsione 2003
Cat. 1 Trasfer. Corr. Stato	133.568.297,62	83.512.162,51	-27,11	60.874.048,34	60,94
Cat. 2 Trasf. Corr. Regione	19.606.694,69	31.797.283,36	1,10	32.145.593,42	32,18
Cat. 3 Contr. Regione funzioni delegate	128.918,62	164.189,62	-0,75	162.955,97	0,16
Cat. 4 Contrib. comunit. e internaz.	278.933,29	1.235.570,31	-26,46	908.597,77	0,91
Cat. 5 Contrib. altri enti pubblici	3.998.232,65	8.322.083,95	-30,21	5.807.714,02	5,81
Totale tit.2°	157.581.076,87	125.031.289,75	-20,10	99.898.909,52	100,00

ANALISI ENTRATE EXTRA TRIBUTARIE

	Consuntivo 2001	Previsione asestata 2002	% Variazione 2003/2002	Previsione 2003	% su previsione 2003
Cat. 1 Proventi serv. pubbl.	84.399.697,35	60.146.195,86	13,38	68.195.445,27	23,71
Cat. 2 Proventi dei beni ente	20.218.363,63	20.314.329,12	85,17	37.616.492,22	13,08
Cat. 3 Interessi su antic. e crediti	5.398.408,63	5.529.664,12	-9,00	5.032.263,72	1,75
Cat. 4 Utili netti aziende speciali	592.487,97	472.972,92	-61,94	180.000,00	0,06
Cat. 5 Proventi diversi	51.915.770,77	113.262.037,43	55,92	176.597.836,88	61,40
Totale tit.3°	162.524.728,35	199.725.199,45	44,01	287.622.038,09	100,00

2.1 - FONTI DI FINANZIAMENTO

2.1.1

ENTRATE	TREND STORICO			PROGRAMMAZIONE PLURIENNALE			% scostamento della col. 4 rispetto alla col. 3
	Esercizio Anno 2000 (Accertamenti Competenza)	Esercizio Anno 2001 (Accertamenti Competenza)	Esercizio in Corso (Previsione)	Previsione del Bilancio Annuale	1° Anno Successivo	2° Anno Successivo	
	1	2	3	4	5	6	
Tributarie	213.722.091,73	203.526.309,24	265.065.280,94	294.532.745,78	315.522.267,81	319.772.267,81	11,12%
Contributi e trasferimenti correnti	125.004.383,82	157.581.076,82	125.031.289,75	99.898.909,52	94.905.866,39	94.189.652,06	-20,10%
Extratributarie	141.693.570,34	162.524.728,38	199.725.199,45	287.622.038,09	211.949.441,45	203.571.314,14	44,01%
TOTALE ENTRATE CORRENTI	480.420.045,89	523.632.114,44	589.821.770,14	682.053.693,39	622.377.575,65	617.533.234,01	15,64%
Proventi oneri di urbanizzazione destinati a manutenzione ordinaria del patrimonio	0,00	4.869.973,91	9.238.471,83	6.000.000,00	0,00	0,00	-35,05%
Avanzo di amministrazione applicato per spese correnti	12.881.838,37	11.294.553,77	1.516.576,90	4.955.493,20	937.037,44	937.037,44	
TOTALE ENTRATE UTILIZZATE PER SPESE CORRENTI E RIMBORSO PRESTITI (A)	493.301.884,26	539.796.642,12	600.576.818,87	693.009.186,59	623.314.613,09	618.470.271,45	15,39%

2.1 - FONTI DI FINANZIAMENTO

2.1.1

ENTRATE	TREND STORICO			PROGRAMMAZIONE PLURIENNALE			% scostamento della col. 4 rispetto alla col. 3
	Esercizio Anno 2000 (Accertamenti Competenza)	Esercizio Anno 2001 (Accertamenti Competenza)	Esercizio in Corso (Previsione)	Previsione del Bilancio Annuale	1° Anno Successivo	2° Anno Successivo	
	1	2	3	4	5	6	
Alienazione di beni e trasferimenti di capitale	63.553.069,40	117.932.595,10	177.275.856,08	169.127.810,85	56.194.600,49	20.655.147,02	-4,60%
Proventi di urbanizzazione destinati a investimenti	9.165.563,13	4.169.664,70	5.560.505,65	7.281.228,45	10.000.000,00	10.000.000,00	30,95%
Accensione mutui passivi	87.720.460,10	54.473.299,85	134.334.182,09	261.810.858,64	40.282.152,30	88.300.000,00	94,90%
Altre accensioni prestiti	0,00	73.919.999,99	7.746.853,49	7.000.000,00	0,00	0,00	-9,64%
Avanzo di amministrazione applicato							
- fondo ammortamento	0,00	0,00	0,00	0,00			
- finanziamento investimenti	0,00	585.768,72	585.768,72	0,00			
TOTALE ENTRATE C/CAPITALE DESTINATE A INVESTIMENTI (B)	160.439.092,63	251.081.328,36	325.503.166,03	445.219.897,94	106.476.752,79	118.955.147,02	36,78%
Riscossione di crediti	78.949.632,14	124.329.009,75	149.322.856,91	134.705.333,33	32.000.000,00	52.000.000,00	-9,79%
Anticipazioni di cassa	82.351.777,76	122.469.490,31	223.291.379,82	221.160.000,00	221.160.000,00	221.160.000,00	-0,95%
TOTALE MOVIMENTO FONDI (C)	161.301.409,90	246.798.500,06	372.614.236,73	355.865.333,33	253.160.000,00	273.160.000,00	-4,49%
TOTALE GENERALE ENTRATE (A+B+C)	815.042.386,79	1.037.676.470,54	1.298.694.221,63	1.494.094.417,86	982.951.365,88	1.010.585.418,47	15,05%

2.2 - ANALISI DELLE RISORSE

2.2.1 - Entrate Tributarie

2.2.1.1

ENTRATE	TREND STORICO			PROGRAMMAZIONE PLURIENNALE			% scostamento della col. 4 rispetto alla col. 3
	Esercizio Anno 2000 (Accertamenti Competenza)	Esercizio Anno 2001 (Accertamenti Competenza)	Esercizio in Corso (Previsione)	Previsione del Bilancio Annuale	1° Anno Successivo	2° Anno Successivo	
	1	2	3	4	5	6	
Imposte	141.528.346,37	140.433.968,70	200.111.717,65	227.615.974,78	232.622.267,81	238.872.267,81	13,74%
Tasse	56.585.497,89	62.084.714,05	63.969.415,29	66.016.771,00	82.000.000,00	80.000.000,00	3,20%
Tributi speciali ed altre entrate proprie	15.608.247,47	1.007.626,49	984.148,00	900.000,00	900.000,00	900.000,00	-8,55%
TOTALE	213.722.091,73	203.526.309,24	265.065.280,94	294.532.745,78	315.522.267,81	319.772.267,81	11,12%

2.2.1.2

IMPOSTA COMUNALE SUGLI IMMOBILI

	ALIQUOTE ICI		GETTITO DA EDILIZIA RESIDENZIALE (A)		GETTITO DA EDILIZIA NON RESIDENZIALE (B)		TOTALE DEL GETTITO (A+B)
	Esercizio in corso	Esercizio bilancio previsione annuale	Esercizio in corso	Esercizio bilancio previsione annuale	Esercizio in corso	Esercizio bilancio previsione annuale	
ICI 1^ CASA	0,56%	0,56%	41.021.964,91	41.021.964,91			82.043.929,82
ICI 2^ CASA	0,70%	0,70%	0,00	0,00			0,00
Fabbr. prod.vi	0,70%	0,70%			84.528.707,26	84.528.707,26	169.057.414,52
Altro	0,70%	0,70%	0,00	0,00	0,00	0,00	0,00
TOTALE			41.021.964,91	41.021.964,91	84.528.707,26	84.528.707,26	251.101.344,34

2.2 - ANALISI DELLE RISORSE

2.2.2 - Contributi e trasferimenti correnti

2.2.2.1

ENTRATE	TREND STORICO			PROGRAMMAZIONE PLURIENNALE			% scostamento della col. 4 rispetto alla col. 3
	Esercizio Anno 2000 (Accertamenti Competenza)	Esercizio Anno 2001 (Accertamenti Competenza)	Esercizio in Corso (Previsione)	Previsione del Bilancio Annuale	1° Anno Successivo	2° Anno Successivo	
	1	2	3	4	5	6	
Contributi e trasferimenti correnti dalla Stato	117.631.966,67	133.568.297,60	83.512.162,51	60.874.048,34	55.736.860,80	55.020.646,47	-27,11%
Contributi e trasferimenti correnti dalla Regione	4.283.492,90	19.606.694,66	31.797.283,36	32.145.593,42	32.286.534,14	32.286.534,14	1,10%
Contributi e trasferimenti dalla Regione per funzioni delegate	59.649,28	128.918,62	164.189,62	162.955,97	162.955,97	162.955,97	-0,75%
Contributi e trasferimenti da parte di organismi comunitari e internazionali	180.946,33	278.933,30	1.235.570,31	908.597,77	908.597,77	908.597,77	-26,46%
Contributi e trasferimenti da altri enti del Settore Pubblico	2.848.328,64	3.998.232,64	8.322.083,95	5.807.714,02	5.810.917,71	5.810.917,71	-30,21%
TOTALE	125.004.383,82	157.581.076,82	125.031.289,75	99.898.909,52	94.905.866,39	94.189.652,06	-20,10%

2.2 - ANALISI DELLE RISORSE

2.2.3 - Proventi Extratributari

2.2.3.1

ENTRATE	TREND STORICO			PROGRAMMAZIONE PLURIENNALE			% scostamento della col. 4 rispetto alla col. 3
	Esercizio Anno 2000 (Accertamenti Competenza)	Esercizio Anno 2001 (Accertamenti Competenza)	Esercizio in Corso (Previsione)	Previsione del Bilancio Annuale	1° Anno Successivo	2° Anno Successivo	
	1	2	3	4	5	6	
Proventi dei servizi pubblici	89.011.848,51	84.399.697,37	60.146.195,86	68.195.445,27	67.478.194,86	67.728.194,86	13,38%
Proventi dei beni dell'Ente	24.917.214,53	20.218.363,65	20.314.329,12	37.616.492,22	27.463.158,89	27.463.158,89	85,17%
Interessi su anticipazioni e crediti	5.622.472,61	5.398.408,62	5.529.664,12	5.032.263,72	5.049.034,72	5.049.034,72	-9,00%
Utili netti delle aziende spec. e partecipate, dividendi di societa'	611.972,21	592.487,97	472.972,92	180.000,00	180.000,00	180.000,00	-61,94%
Proventi diversi	21.530.062,48	51.915.770,77	113.262.037,43	176.597.836,88	111.779.052,98	103.150.925,67	55,92%
TOTALE	141.693.570,34	162.524.728,38	199.725.199,45	287.622.038,09	211.949.441,45	203.571.314,14	44,01%

2.2 - ANALISI DELLE RISORSE

2.2.4 - Contributi e trasferimenti in c/capitale

2.2.4.1

ENTRATE	TREND STORICO			PROGRAMMAZIONE PLURIENNALE			% scostamento della col. 4 rispetto alla col. 3
	Esercizio Anno 2000 (Accertamenti Competenza)	Esercizio Anno 2001 (Accertamenti Competenza)	Esercizio in Corso (Previsione)	Previsione del Bilancio Annuale	1° Anno Successivo	2° Anno Successivo	
	1	2	3	4	5	6	
Alienazione di beni patrimoniali	7.615.102,41	48.004.696,12	81.716.499,91	35.368.426,13	43.267.767,49	4.206.665,20	-56,72%
Trasferimenti di capitale dallo Stato	39.321.976,15	17.757.751,96	21.352.048,18	18.273.974,34	5.666.919,13	9.389.660,00	-14,42%
Trasferimenti di capitale dalla Regione	6.360.944,94	16.897.210,39	7.623.413,09	25.070.717,47	968.962,00	549.725,29	228,86%
Trasferimenti di capitale da altri Enti del settore pubblico	2.403.819,17	1.856.213,79	694.243,40	8.038.360,91	2.635.137,69	0,00	1057,86%
Trasferimenti di capitale da altri soggetti	17.016.789,86	42.456.361,45	80.688.628,98	95.657.560,45	13.655.814,18	16.509.096,53	18,55%
TOTALE	72.718.632,53	126.972.233,71	192.074.833,56	182.409.039,30	66.194.600,49	30.655.147,02	-5,03%

2.2 - ANALISI DELLE RISORSE

2.2.5 - Proventi ed oneri di urbanizzazione

2.2.5.1

ENTRATE	TREND STORICO			PROGRAMMAZIONE PLURIENNALE			% scostamento della col. 4 rispetto alla col. 3
	Esercizio Anno 2000 (Accertamenti Competenza)	Esercizio Anno 2001 (Accertamenti Competenza)	Esercizio in Corso (Previsione)	Previsione del Bilancio Annuale	1° Anno Successivo	2° Anno Successivo	
	1	2	3	4	5	6	
TOTALE	9.165.563,13	9.039.638,61	14.798.977,48	13.281.228,45	10.000.000,00	10.000.000,00	-10,26%

2.2 - ANALISI DELLE RISORSE

2.2.6 - Accensione di prestiti

2.2.6.1

ENTRATE	TREND STORICO			PROGRAMMAZIONE PLURIENNALE			% scostamento della col. 4 rispetto alla col. 3
	Esercizio Anno 2000 (Accertamenti Competenza)	Esercizio Anno 2001 (Accertamenti Competenza)	Esercizio in Corso (Previsione)	Previsione del Bilancio Annuale	1° Anno Successivo	2° Anno Successivo	
	1	2	3	4	5	6	
Finanziamenti a breve termine	0,00	0,00	7.746.853,49	7.000.000,00	0,00	0,00	-9,64%
Assunzioni di mutui e prestiti	87.720.460,10	54.473.299,85	134.334.182,09	261.810.858,64	40.282.152,30	88.300.000,00	94,90%
Emissione di prestiti obbligazionari	0,00	73.919.999,99	0,00	0,00	0,00	0,00	
TOTALE	87.720.460,10	128.393.299,84	142.081.035,58	268.810.858,64	40.282.152,30	88.300.000,00	89,20%

2.2 - ANALISI DELLE RISORSE

2.2.7 - Riscossione di crediti e Anticipazioni di cassa

2.2.7.1

ENTRATE	TREND STORICO			PROGRAMMAZIONE PLURIENNALE			% scostamento della col. 4 rispetto alla col. 3
	Esercizio Anno 2000 (Accertamenti Competenza)	Esercizio Anno 2001 (Accertamenti Competenza)	Esercizio in Corso (Previsione)	Previsione del Bilancio Annuale	1° Anno Successivo	2° Anno Successivo	
	1	2	3	4	5	6	
Riscossione di crediti	78.949.632,14	124.329.009,75	149.322.856,91	134.705.333,33	32.000.000,00	52.000.000,00	-9,79%
Anticipazioni di cassa	82.351.777,76	122.469.490,31	223.291.379,82	221.160.000,00	221.160.000,00	221.160.000,00	-0,95%
TOTALE	161.301.409,90	246.798.500,06	372.614.236,73	355.865.333,33	253.160.000,00	273.160.000,00	-4,49%

LE RISORSE PER GLI INVESTIMENTI

LE RISORSE PER INVESTIMENTI

Analogamente agli anni scorsi, l'attività di programmazione di quest'anno ha tenuto conto della deliberazione n.831/680 del 01.10.2002 con la quale sono stati adottati lo schema triennale 2003-2005 e l'elenco annuale 2003 delle opere pubbliche. A tali investimenti sono state aggiunti gli ulteriori interventi in partecipazioni azionarie, conferimenti di capitale, trasferimenti di capitale ed acquisto beni mobili inventariabili previsti nel triennio di riferimento .

Rimandando per un dettaglio dei singoli interventi al piano triennale stesso, nonché ai programmi esplicitati nella seconda parte della relazione previsione e programmatica, deve essere comunque evidenziato che nel corso del triennio sono previsti investimenti per un totale di euro 861.895.755,84, distinti in euro 646.935.965,20 per il 2003, euro 96.004.643,62 per il 2004 ed euro 118.955.147,02 per il 2005 come meglio evidenziato nella Tavola 2, che contiene anche il relativo riparto per interventi.

Per quanto riguarda le fonti di finanziamento si conferma la tendenza, manifestatasi già nei precedenti anni, di affiancare a quelle classiche degli investimenti (mutui, oneri di urbanizzazione ed alienazioni del patrimonio dell'Ente) altre fonti quali contributi finalizzati pubblici, sponsorizzazioni ed infine la modalità del project financing e concessioni di costruzione e gestione. Importante è anche l'apporto di economie , derivante in parte dal costante monitoraggio sulle opere pubbliche allo scopo di riutilizzare i singoli ribassi d'asta legati ad aggiudicazioni o ai saldi delle opere stesse ed in parte da entrate accertate nel corso di anni precedenti e destinate ad opere da realizzare nel triennio indicato (euro 57.751.779,42 per il 2003 ed euro 2.072.536,22 per il 2004).

Per quanto riguarda i **contributi finalizzati**, oltre allo stanziamento inserito nel documento di programmazione economico finanziaria regionale ammontante a euro 10.150.0000 e destinati ad investimenti, gli altri stanziamenti sono tutti legati a bandi statali, iniziative di altri Enti Locali della Camera di Commercio e dell'Unione Europea. Per quanto riguarda quest'ultimo punto si segnalano i primi rimborsi dei finanziamenti ottenuti dai progetti presentati all'interno dell'ob2 lo scorso anno e alcuni stanziamenti legati ai Progetti Integrati di Sviluppo locale (PISL), in fase di sviluppo nel rispetto dei criteri previsti nel Docup ob2 Toscana anni 2000-2006.

I proventi derivanti da **oneri di concessione, condono e relative sanzioni** sono stati destinati per il 2003 in parte al finanziamento delle spese correnti (euro 6.000.000), come previsto dalla normativa in essere; la differenza è stata destinata a realizzare opere pubbliche di urbanizzazione primaria o secondaria. Per gli anni 2004-2005 le somme sono invece state totalmente destinate a finanziare opere pubbliche, nel rispetto degli indirizzi legislativi

Per quanto riguarda le **alienazioni**, è stata inserita la previsione delle vendite degli alloggi ex legge 560/93: i proventi di tali vendite continuano ad essere di titolarità del Comune, nel rispetto dei criteri previsti per la gestione di Casa Spa. I proventi della vendita del patrimonio immobiliare disponibile vengono invece destinati alla restituzione di nuovi mutui Cassa DDPP (circa 13 milioni di euro nel 2003 e 19 milioni per il 2004), come sotto specificato. Infine i proventi derivanti dalla vendita del patrimonio mobiliare comunale (Aeroporto per il 2003 e Centrate del Latte per il 2004) sono stati inseriti sulla base di stime come fonte di finanziamento di opere pubbliche da realizzare nei rispettivi anni di inserimento.

I **finanziamenti a carico dello stato per mutui assunti** sono principalmente destinati alla realizzazione della linea tramviaria (legge 211/92) zona Firenze-Scandicci, Careggi-Dalmazia-Fortezza e Novoli-Centro storico Via Piave.

Per quanto riguarda le previsioni di **indebitamento a carico del Comune**, le stesse sono state redatte nell'ipotesi di procedere ad effettuare una ulteriore restituzione di mutui Cassa Depositi e Prestiti incrementativa rispetto all'ammontare previsto con deliberazione n.317/52 del 27.03.2000. Con tale deliberazione si prevedeva di restituire l'ammontare di euro 56.810.259 con i proventi derivanti dalla dismissione di partecipazioni mobiliare e dalla cessione dei diritti di concessione relativi alla gestione delle farmacie comunali. Con successiva deliberazione di Consiglio Comunale n.1017/101 del 28.11.2002 sono stati destinati ad integrazione di tali partecipazioni mobiliari anche quota parte dei proventi derivanti dalla vendita del patrimonio immobiliare (circa 8 milioni di euro di cui circa 7 milioni restituiti alla Cassa Depositi e Prestiti al 31.12.2002). Ciò ha garantito la possibilità di restituire la somma all'Istituto prevista nell'originaria deliberazione. Pertanto tali proventi completano il piano a suo tempo previsto di restituzione di 56 milioni circa di euro, il cui finale pagamento dovrebbe essere effettuata entro il 30.06.2003 e dovrebbe ammontare a circa 16,635 milioni di euro di cui 1 milione di euro finanziato con proventi delle vendite del patrimonio immobiliare e 15 milioni con i proventi delle vendite del patrimonio mobiliare.

Le nuove entrate da destinare alla restituzione di ulteriori mutui Cassa Depositi e Prestiti a tasso elevato nel rispetto delle condizioni previste dall'art.28 della L.448/1998, previa redazione di una nuova proposta di restituzione anticipata, dovrebbero essere rappresentate da entrate extratributarie derivanti da un'operazione di cartolarizzazione in corso dei canoni di concessione delle immobilizzazioni materiali ed immateriali del servizio idrico integrato e da nuovi proventi di alienazioni del patrimonio immobiliare disponibile comunale. Tuttavia i benefici di tale restituzione di indebitamento non sono stati inseriti esplicitamente come minori previsioni degli oneri del servizio del debito (capitale ed interesse) in quanto sono subordinati all'approvazione con separato atto di un piano finanziario quinquennale di estinzione agevolata dei mutui con relativa relazione illustratrice da parte in primo luogo del consiglio comunale e quindi del Ministero del Tesoro .

A seguito di tale doppia approvazione l'ammontare di indebitamento previsto a carico dell'Ente (119.615.358,30 per il 2003, 39.982.152,30 per il 2004 ed infine 88.000.000 per il 2005) risulterà coerente con il rispetto del patto di stabilità di cui all'art. 28 della L.448/98, oltre che rispettare le condizioni di cui all'art.204 del D.Lgs.267/00. Ove al contrario il nuovo piano finanziario non venga approvato si provvederà a limitare la contrazione di mutui al fine di rispettare le regole previste dal patto di stabilità di cui alla deliberazione n.317/52 del 2000 (gli ammontari indicativi sono circa 60.000.000 di euro per il 2003, mentre per il 2004 e 2005 le somme previste rispettano tali vincoli)

Da notare è che nelle tabelle seguenti sono riportare le previsioni circa gli oneri del debito a carico dell'Ente prendendo a riferimento mutui da contrarre a quindici anni al tasso attualmente praticato dalla Cassa Depositi e Prestiti (4,25%), coerente con quanto previsto dal D.M.n.9 del 13.01.2003. Alla data attuale non si è ipotizzato di effettuare emissioni obbligazionarie, che qualora si dovesse procedere in tale senso, potranno essere oggetto di apposite variazioni di bilancio.

Per quanto riguarda i **contributi di terzi**, sono generati principalmente dal contributo erogato dalla TAV per la tramvia fiorentina; le sponsorizzazioni sono legate ad una serie di opere pubbliche a finalità culturali mentre le riscossioni di crediti sono finalizzate principalmente all'aumento di capitale sociale di Publiacqua.

Prosegue l'impegno dell'Amministrazione nel fare ricorso, per assicurare alla città infrastrutture e servizi fondamentali, all'apporto dei privati attraverso la finanza di progetto.

Le modifiche introdotte alla disciplina del **projet financing** sia da parte del decreto legislativo attuativo della “legge obiettivo” sia dalle modifiche della “Merloni” hanno consentito di allargare le ipotesi di ricorso alla finanza di progetto. Ciò ha permesso al Comune di sfruttare la prima scadenza utile del 31 dicembre 2002 per pubblicare l’avviso pubblico per sollecitare una proposta di project financing per la progettazione, costruzione e gestione di un sistema integrato di tramvia nell’area fiorentina.

In seguito all’avviso è stata presentata una proposta di project attualmente all’esame istruttorio ai fini della verifica di fattibilità, cui farà seguito la fase della gara.

Sono altresì in corso di istruttoria ai fini della valutazione di ammissibilità prodromica alle gare le proposte concernenti:

- a) centro sportivo polivalente integrato, loc. San Lorenzo a Greve
- b) tempio crematorio – cimitero di Trespiano

Come si evince dagli strumenti di programmazione (piano triennale dei lavori pubblici) sono altresì inserite ulteriori proposte di intervento attinenti i cimiteri comunali, le piscine e gli impianti connessi di S. Bartolo a Cintola e il recupero delle Gualchiere di Remole.

Criteria per l’utilizzo degli strumenti finanziari derivati

Nel corso del triennio il Comune potrà utilizzare, previa effettuazione di una nuova procedura per l’individuazione di un advisor arranger, strumenti finanziari derivati di copertura del rischio di tasso d’interesse per la gestione di passività derivanti da mutui, prestiti obbligazionari ed altre forme di ricorso al mercato finanziario. Tali strumenti sono rappresentati principalmente da swap sui tassi d’interesse. Tali operazioni dovranno essere applicate all’indebitamento effettivamente dovuto; sarà possibile utilizzare combinate operazioni finanziarie su derivati ai fini di ottenere un unico risultato ed effettuare operazioni di segno opposto che neutralizzino in tutto o in parte gli effetti del precedente contratto. Tali operazioni saranno comunque poste in essere non a fini speculativi e la Direzione Ragioneria Servizio Investimenti monitorerà le strutture poste in essere allo scopo di aggiornarle con operazioni successive qualora vi siano rilevanti cambiamenti delle condizioni di mercato.

Sarà inoltre possibile porre in essere operazioni in derivati strutturate che rimodulino l’intero indebitamento purchè siano rispettati i criteri già indicati alla deliberazione di consiglio comunale n.214/23 del 15.04.2002, che di seguito si riportano:

- la scadenza finale delle operazioni non potrà superare quella dei mutui cui lo esse si riferiscono;
- il nuovo ammortamento del nozionale dovrà essere effettuato per rate semestrali posticipate costanti;
- il tasso da applicare a tale nozionale sarà determinato sulla base delle condizioni del mercato di capitali nel momento in cui le operazioni verranno concluse;
- tali operazioni non dovranno comportare alcun maggiore onere finanziario in valore attualizzato per l’Ente;
- i tassi soglia saranno valutati di volta in volta in relazione all’andamento dei parametri di riferimento.

RIEPILOGO PER TIPO DI FINANZIAMENTO

Tavola 1

CODICE	TIPO FINANZIAMENTO	2003	2004	2005	TOTALE 2003 - 2005
1	FINANZIAMENTI A CARICO DELLO STATO E ALTRI ENTI PP.	142.195.500,12	300.000,00	300.000,00	142.795.500,12
2	MUTUI E B.O.C. A CARICO DEL COMUNE	119.615.358,52	39.982.152,30	88.000.000,00	247.597.510,82
4	LEGGE 10/77	7.281.228,45	10.000.000,00	10.000.000,00	27.281.228,45
5	CONTRIBUTI DELLO STATO E ALTRI EE.PP.	51.383.052,72	9.271.018,82	9.939.385,29	70.593.456,83
6	ECONOMIE	57.751.779,42	2.072.536,22	-	59.824.315,64
7	ALIENAZIONI VINCOLATE LEGGE 560/93	2.000.000,00	4.000.000,00	4.000.000,00	10.000.000,00
8	CONTRIBUTI DI TERZI	52.809.489,24	-	-	52.809.489,24
9	SPONSORIZZAZIONI	12.532.885,87	1.692.758,58	1.572.934,64	15.798.579,09
11	RISCOSSIONE DI CREDITI	28.505.333,33	-	-	28.505.333,33
14	ALIENAZIONI IMMOBILIARI E MOBILIARI NON VINCOLATE	18.891.933,70	19.206.665,20	206.665,20	38.305.264,10
15	CESSIONI AREE PEEP	516.456,90	516.456,90	-	1.032.913,80
17	PROJECT FINANCING e CONCESSIONI	133.307.699,34	-	-	133.307.699,34
20	CONTRIBUTI U.E.(OB2 E ALTRI)	17.033.956,89	1.963.055,60	4.936.161,89	23.933.174,38
23	OPERE REALIZZATE DA PRIVATI	3.111.290,70	7.000.000,00	-	10.111.290,70
	TOTALE	646.935.965,20	96.004.643,62	118.955.147,02	861.895.755,84

RIEPILOGO PER INTERVENTI

TAVOLA 2

INTERVENTO	2003	2004	2005	TOTALE
Acquisizione di beni immobili	504.958.892,13	67.415.131,15	99.331.244,45	671.705.267,73
Esproprio e servitù onerose	15.911.872,72	2.051.569,40	1.794.220,00	19.757.662,12
Acquisizioni di beni mobili, macchine e attrezzature tecnico-scientifiche	23.632.511,78	15.204.242,51	7.775.431,17	46.612.185,46
Incarichi professionali esterni	22.123.595,49	2.270.831,55	5.362.849,77	29.757.276,81
Trasferimenti di capitale	6.816.367,36	788.162,66	320.828,37	7.925.358,39
Partecipazioni azionarie	31.072.884,45	658.000,00	1.254.000,00	32.984.884,45
Conferimenti di capitale	42.419.841,27	7.616.706,35	3.116.573,26	53.153.120,88
TOTALE	646.935.965,20	96.004.643,62	118.955.147,02	861.895.755,84

RIEPILOGO PER FUNZIONE

TAVOLA 3

	DESCRIZIONE	2003	2004	2005	Totale
01	Funzioni generali di amministrazione e di controllo	30.042.575,62	18.721.134,78	17.721.548,55	66.485.258,95
02	Funzioni relative alla giustizia	293.578,25	0,00	200.000,00	493.578,25
03	Funzioni di polizia locale	3.017.008,08	0,00	0,00	3.017.008,08
04	Funzioni di istruzione pubblica	27.398.589,44	7.107.551,96	7.442.435,53	41.948.576,93
05	Funzioni relative alla cultura e ai beni culturali	66.160.086,30	11.429.447,41	21.763.316,61	99.352.850,32
06	Funzioni nel settore sportivo e ricreativo	18.173.487,62	5.285.827,60	16.180.009,50	39.639.324,72
07	Funzioni nel campo turistico	0,00	0,00	0,00	0,00
08	Funzioni nel campo della viabilità e dei trasporti	320.202.176,15	31.871.075,07	27.959.575,32	380.032.826,54
09	Funzioni riguardanti la gestione del territorio dell'ambiente	92.824.362,62	19.596.669,73	25.696.033,06	138.117.065,41
10	Funzioni nel settore sociale	50.347.496,34	634.937,07	758.228,45	51.740.661,86
11	Funzioni nel campo dello sviluppo economico	7.465.377,66	1.000.000,00	280.000,00	8.745.377,66
12	Funzioni relative a servizi produttivi	31.011.227,12	358.000,00	954.000,00	32.323.227,12
	TOTALE COMPLESSIVO	646.935.965,20	96.004.643,62	118.955.147,02	861.895.755,84

RIEPILOGO PER AREA PROGRAMMATICA

Tavola 4

PROGRAMMA	2003		2004		2005		TOTALE
Totale Area 1 Città vivibile e sicura	324.386.287,76	50,14%	32.196.075,07	33,54%	27.999.575,32	23,54%	384.581.938,15
Totale Area 2 Solidarietà socialità e integrazione	143.724.301,61	22,22%	22.812.633,91	23,76%	37.380.673,48	31,42%	203.917.609,00
Totale Area 3 Produzione culturale ed economica	74.012.806,63	11,44%	12.429.447,41	12,95%	22.043.316,61	18,53%	108.485.570,65
Totale Area 4 L'istituzione comunale, l'azienda comune e la riforma dei servizi pubblici locali	60.960.038,32	9,42%	19.079.134,78	19,87%	18.875.548,55	15,87%	98.914.721,65
Totale Area 5 Il nuovo volto della città: infrastrutture e ambiente	43.852.530,88	6,78%	9.487.352,45	9,88%	12.656.033,06	10,64%	65.995.916,39
TOTALE	646.935.965,20	100,00%	96.004.643,62	100,00%	118.955.147,02	100,00%	861.895.755,84

ANNO 2003 - PREVISIONI RIMBORSO RATE AMMORTAMENTO SU MUTUI CONTRATTI FINO AL 31/12/2002			
CAPITOLO	Funzione e Servizio	OGGETTO	PREVISIONI
46140	1/8	Altri servizi generali	610.669,09
46141	1/5	Gestione beni	1.864.918,58
46142	1/3	Provveditorato	7.003,38
46143	1/1	Organi Ist. Partec e decentr.	11.701,62
46145	2/1	Uffici giudiziari	102.215,85
46152	3/1	Polizia municipale	161.611,59
46155	4/1	Scuole materne	107.265,70
46160	4/2	Istruzione elementare	815.904,86
46165	4/3	Istruzione media	253.309,21
46175	4/5	Assistenza scolastica	210.504,52
46180	5/1	Biblioteche e musei	305.363,38
46185	5/2	Teatri, cultura	1.439.996,24
46190	6/1	Piscine	120.349,61
46195	6/2	Stadio, impianti sportivi	2.529.320,46
46200	8/1	Viabilità, circolazione	2.005.310,57
46205	8/2	Illuminazione	66.462,67
46210	8/3	Trasporti	3.398.135,21
46215	9/1	Gestione territorio	1.071.164,18
46220	9/2	Edilizia residenziale	988.804,85
46221	9/3	Protezione civile	4.632,88
46225	9/4	Servizio idrico	2.093.372,01
46226	9/4	Fognature e depurazione	1.250.131,73
46230	9/5	Smaltimento rifiuti	1.319.431,62
46235	9/6	Verde, tutela ambiente	808.209,78
46240	10/1	Asili nido	88.065,77
46246	10/4	Altri interventi sociali	206.770,93
46248	10/3	Strutture Anziani	2.302,26
46250	10/5	Cimiteri	551.776,07
46255	11/2	Fiere, mercati	468.146,90
46260	11/3	Mattatoio	21.508,82
46265	4/4	Istruzione secondaria sup.	86.644,03
46275	7/1	Servizi turistici	5.284,60
46280	12/6	Altri Servizi produttivi	16.175,07
			22.992.464,04
88220	(OO.PP.)	Investimenti vari	24.646.961,78
88230	(AA.MM.)	Conferimenti Aziende	735.705,00
88240	(S.p.A.)	Partecipazioni azionarie	385.253,82
88250	(ATAF)	Ripiano Perdite ATAF	10.218.039,20
88255		Contratti servizio az trasporto	858.093,66
88260	(BOC)	Prestiti obbligazionari	9.679.544,71
			46.523.598,17
			69.516.062,21
46120		Fidejussioni rilasciate a favore di terzi (quota capitale euro 39.043,18 - quota interessi euro 15.829,62)	54.872,80
		TOTALE	69.570.935,01

TAV. 5.1 - RATE AMMORTAMENTO MUTUI ANNO 2004

CAPITOLO	Funz/Serv	RATE 2004 SU MUTUI CONTRATTI FINO AL 31/12/2002 (A)	NUOVI MUTUI 2003	CONDIZIONI: ANNI-TASSO	SVILUPPO RATE 2004 SU NUOVI MUTUI 2003 (B)	ESTINZIONE MUTUI CASSA DD.PP. AL 01/07/2003 PER EURO 16.635.117,69 (C)	TOTALE 2004 (A+B-C+E)
88220	(OO.PP.)	23.666.201,86	107.779.515,19	15 4,25%	5.265.636,18	874.831,24	28.057.006,80
88230	(AA.MM.)	544.884,42					544.884,42
88240	(S.p.A.)	390.986,44	11.835.843,33	15 4,25%	578.247,59		969.234,03
88250	(ATAF)	9.653.786,10					9.653.786,10
88255	(ATAF contratto servizio)	877.006,35					877.006,35
88260	(BOC)	9.679.544,71					9.679.544,71
TOTALI CAPITALE		44.812.409,88	119.615.358,52	15 4,25%	5.843.883,77	874.831,24	49.781.462,41
46140	1/8	543.652,22	4.982.226,07	15 4,25%	209.185,56		752.837,78
46141	1/5	1.727.792,07	16.043.013,16	15 4,25%	673.587,83	500.000,00	1.901.379,90
46142	1/3	6.636,27					6.636,27
46143	1/1	10.846,36	188.111,21	15 4,25%	7.898,10		18.744,46
46145	2/1	94.730,66	250.000,00	15 4,25%	10.496,59		105.227,25
46152	3/1	150.473,20	2.899.250,00	15 4,25%	121.728,97		272.202,17
46155	4/1	95.884,24	995.728,90	15 4,25%	41.807,04		137.691,28
46160	4/2	750.038,72	8.625.361,91	15 4,25%	362.147,60		1.112.186,32
46165	4/3	225.661,76	129.114,22	15 4,25%	5.421,04		231.082,80
46175	4/5	194.593,44	2.167.882,76	15 4,25%	91.021,52		285.614,96
46180	5/1	287.466,15	1.688.639,30	15 4,25%	70.899,83		358.365,98
46185	5/2	1.338.879,42	13.186.848,70	15 4,25%	553.667,85		1.892.547,27
46190	6/1	76.775,01	3.135.000,00	15 4,25%	131.627,26		208.402,27
46195	6/2	2.330.476,35	6.915.251,48	15 4,25%	290.346,28		2.620.822,63
46200	8/1	1.809.571,81	15.463.075,39	15 4,25%	649.238,35	540.197,22	1.918.612,94
46205	8/2	57.375,81	516.456,90	15 4,25%	21.684,15		79.059,96
46210	8/3	2.750.643,25	15.384.218,11	15 4,25%	645.927,41		3.396.570,66
46215	9/1	964.683,53	4.342.354,53	15 4,25%	182.319,68		1.147.003,21
46220	9/2	860.403,78	479.874,14	15 4,25%	20.148,18		880.551,96
46221	9/3	4.295,94	408.468,53	15 4,25%	17.150,11		21.446,05
46225	9/4	1.959.297,29					1.959.297,29
46226	9/4	1.043.514,48					1.043.514,48

TAV. 5.1 - RATE AMMORTAMENTO MUTUI ANNO 2004

CAPITOLO	Funz/Serv	RATE 2004 SU MUTUI CONTRATTI FINO AL 31/12/2002 (A)	NUOVI MUTUI 2003	CONDIZIONI: ANNI-TASSO	SVILUPPO RATE 2004 SU NUOVI MUTUI 2003 (B)	ESTINZIONE MUTUI CASSA DD.PP. AL 01/07/2003 PER EURO 16.635.117,69 (C)	TOTALE 2004 (A+B-C+E)
46230	9/5	1.180.742,14	200.000,00	15 4,25%	8.397,27		1.189.139,41
46235	9/6	756.164,88	7.999.430,21	15 4,25%	335.867,00		1.092.031,88
46240	10/1	82.228,39	4.647.626,30	15 4,25%	195.136,94		277.365,33
46246	10/4	193.565,10	2.601.652,93	15 4,25%	109.233,95		302.799,05
46248	10/3	2.039,14					2.039,14
46250	10/5	510.883,58	531.728,45	15 4,25%	22.325,35		533.208,93
46255	11/2	432.322,74	3.554.936,80	15 4,25%	149.258,88		581.581,62
46260	11/3	18.759,68					18.759,68
46261	11/6		1.011.881,40	15 4,25%	42.485,22		42.485,22
46265	4/4	79.273,59	350.000,00	15 4,25%	14.695,23		93.968,82
46275	7/1	4.892,89					4.892,89
46280	12/6	14.509,67	917.227,12		38.511,04		53.020,71
TOTALE INTERESSI		20.559.073,56	119.615.358,52	15 4,25%	5.022.214,23	1.040.197,22	24.541.090,57
46120	FIDEJUSSIONI		(quota capitale euro 40.843,22 - quota interessi euro 14.029,58)			54.872,80	
<p>Il calcolo delle rate di ammortamento tiene conto della restituzione di Euro 16.635.117,69 di debito assunto con la Cassa DD.PP. da restituire nel 1° semestre 2003</p>							

TAV. 5.2 - RATE AMMORTAMENTO MUTUI ANNO 2005

CAPITOLO	Funz/Serv	RATE 2005 SU MUTUI CONTRATTI FINO AL 31/12/2002 (A)	RATE 2005 SU NUOVI MUTUI ANNO 2003 (B)	NUOVI MUTUI 2004 (C)	CONDIZIONI: ANNI-TASSO (D)	SVILUPPO RATE 2005 SU NUOVI MUTUI 2004 (E)	ESTINZIONE MUTUI CASSA DD.PP. AL 01/07/2003 PER EURO 16.635.117,69 (F)	TOTALE 2004 (A+B+C-F)
88220	(OO.PP.)	24.214.774,97	5.491.803,48	32.365.445,95	15 4,25%	1.581.234,27	932.619,31	30.355.193,41
88230	(AA.MM.)	551.937,97						551.937,97
88240	(S.p.A.)	397.097,74	603.084,23	7.616.706,35	15 4,25%	372.118,99		1.372.300,96
88250	(ATAF)	2.439.551,71						2.439.551,71
88255	(ATAF contratto servizio)	896.859,18						896.859,18
88260	(BOC)	9.679.544,71						9.679.544,71
TOTALI CAPITALE		38.179.766,28	6.094.887,71	39.982.152,30	15 4,25%	1.953.353,26	932.619,31	45.295.387,94
46140	1/8	487.794,31	198.730,74	5.932.985,15	15 4,25%	249.104,48		935.629,53
46141	1/5	1.584.901,70	639.922,76	5.705.169,18	15 4,25%	239.539,33	400.000,00	2.064.363,79
46142	1/3	6.244,91						6.244,91
46143	1/1	9.984,44	7.503,37	800.000,00	15 4,25%	33.589,09		51.076,90
46145	2/1	86.982,68	9.971,98					96.954,66
46152	3/1	139.239,17	115.645,11					254.884,28
46155	4/1	85.738,54	39.717,57	929.622,42	15 4,25%	39.031,47		164.487,58
46160	4/2	689.978,77	344.047,92	1.992.356,53	15 4,25%	83.651,81		1.117.678,50
46165	4/3	200.782,73	5.150,10	377.013,53	15 4,25%	15.829,43		221.762,26
46175	4/5	179.616,49	86.472,38	766.582,76	15 4,25%	32.186,02		298.274,89
46180	5/1	267.251,05	67.356,34	714.045,08	15 4,25%	29.980,16		364.587,55
46185	5/2	1.237.914,10	525.996,23	1.467.639,21	15 4,25%	61.620,83		1.825.531,16
46190	6/1	29.985,39	125.048,69	1.000.000,00	15 4,25%	41.986,37		197.020,45
46195	6/2	2.112.953,70	275.835,14	2.407.850,87	15 4,25%	101.096,91		2.489.885,75
46200	8/1	1.666.853,23	616.790,23	3.228.019,83	15 4,25%	135.532,82	582.409,15	1.836.767,13
46205	8/2	52.498,10	20.600,40					73.098,50
46210	8/3	2.237.213,00	613.644,77	12.911.422,48	15 4,25%	542.103,72		3.392.961,49
46215	9/1	891.729,37	173.207,58	903.799,57	15 4,25%	37.947,26		1.102.884,21
46220	9/2	726.511,21	19.141,19					745.652,40
46221	9/3	3.959,00	16.292,97	40.000,00	15 4,25%	1.679,45		21.931,42
46225	9/4	1.823.243,35						1.823.243,35
46226	9/4	912.775,70						912.775,70

TAV. 5.2 - RATE AMMORTAMENTO MUTUI ANNO 2005

CAPITOLO	Funz/Serv	RATE 2005 SU MUTUI CONTRATTI FINO AL 31/12/2002 (A)	RATE 2005 SU NUOVI MUTUI ANNO 2003 (B)	NUOVI MUTUI 2004	CONDIZIONI: ANNI-TASSO	SVILUPPO RATE 2005 SU NUOVI MUTUI 2004 (C)	ESTINZIONE MUTUI CASSA DD.PP. AL 01/07/2003 PER EURO 16.635.117,69 (D)	TOTALE 2004 (A+B+C-D)
46230	9/5	1.043.683,55	7.977,58					1.051.661,13
46235	9/6	699.866,63	319.080,80	525.645,69	15 4,25%	22.069,95		1.041.017,38
46240	10/1	75.274,95	185.384,25	280.000,00	15 4,25%	11.756,18		272.415,38
46246	10/4	179.546,38	103.774,58					283.320,96
46248	10/3	1.776,03						1.776,03
46250	10/5	471.415,04	21.209,55					492.624,59
46255	11/2	395.267,88	141.799,11					537.066,99
46260	11/3	15.044,72						15.044,72
46261	11/6		40.361,86					40.361,86
46265	4/4	72.945,40	13.960,78					86.906,18
46275	7/1	4.483,29						4.483,29
46280	12/6	12.844,25	36.586,30					49.430,55
TOTALE INTERESSI		18.406.299,06	4.771.210,28	39.982.152,30	15 4,25%	1.678.705,28	982.409,15	23.873.805,47
46120	FIDEJUSSIONI		(quota capitale euro 42.726,35 - quota interessi euro 12.146,45)					54.872,80
<p>Il calcolo delle rate di ammortamento tiene conto della restituzione di Euro 16.635.117,69 di debito assunto con la Cassa DD.PP. da restituire nel 1° semestre 2003</p>								

TAV. 6

CAPACITA' DI INDEBITAMENTO TRIENNIO 2003 - 2005

	Z	A	B	C = (A - B)	D	E = (B+D)	
ANNI	Ammontare primi 3 titoli entrata *	Capacita' impegno complessivo per interessi (=25%)	Interessi per mutui in ammortamento contratti fino al 31/12 dell'anno precedente	Capacità di impegno per interessi per l'anno	Interessi conseguenti il ricorso al credito	Interessi complessivi	% di incidenza (E/Zx100)
2003	523.632.114,46	130.908.028,62	23.008.293,66	107.899.734,96	5.022.214,23	28.030.507,89	5,35
2004	589.821.770,14	147.455.442,54	24.555.120,15	122.900.322,39	1.678.705,28	26.233.825,43	4,45
2005	682.131.543,39	170.532.885,85	23.885.951,92	146.646.933,93	3.694.800,23	27.580.752,15	4,04

* Ai sensi dell'art. 204, 1° comma, del D. Lgs. 267/2000 il limite di indebitamento è costituito dal 25% calcolato sull' ammontare dei primi tre titoli delle entrate risultanti dal conto consuntivo del penultimo anno precedente quello in cui viene prevista l'assunzione dei mutui. Pertanto, per il conteggio è stato riportato il dato relativo al consuntivo 2001 per l'anno 2003, quello relativo alla previsione assestata 2002 per l'anno 2004 e il dato relativo alla previsione 2003 per l'anno 2005.

Rendiconto annuale sintetico (ai sensi della Del. Reg. 5307/94) del **CONTRIBUTO ORDINARIO INVESTIMENTI** (D.Lgs. 504/92 art.41)

anno	contributo di €...	codice opera	descrizione	importo	stato di attuazione al 31.12.2002
1994	700.601,75 incassato		Lavori di consolidamento al cimitero di S.Lucia al Galluzzo	104.981,78	Progetto approvato con del.3149/95; lavori affidati a trattativa privata alla ditta Edilgeotecnica di Guerri Rizieri & C.. Opera terminata
		000332	Lavori di sistemazione ed adeguamento locali piano terreno e primo dell'immobile comunale di Via Perfetti Ricasoli (ex Hantarex) assegnanti alla Direzione Servizi Tecnici (q.p.)	4.171,38	Il progetto esecutivo è stato approvato con del. 743/02. I lavori non sono stati ancora affidati.
			Ricostruzione fognatura lungo il Mugnone	413.165,51	Progetto approvato con del. 4882/95; lavori affidati mediante licitazione privata alla società Banchetti G. Opera terminata
			Lavori di costruzione ossarini al Cimitero di Trespiano	127.445,30	Progetto approvato con del. 807/96; lavori affidati mediante licitazione privata all'impresa Edil 2000. Opera terminata
		990172	Manutenzione straordinaria della strada Certosa - Percorso del pellegrino	50.837,78	Il progetto esecutivo è stato approvato con del.558/99 e affidati alla ditta Assirelli Srade srl. Opera terminata
				700.601,75	
		1995	934.135,67 incassato		Lavori di adeguamento del Canale Macinante a valle di via Pistoiese
	Acquisti di beni per la Direzione Acqua-Fognature			125.068,69	Acquisti terminati
000332	Lavori di sistemazione ed adeguamento locali piano terreno e primo dell'immobile comunale di Via Perfetti Ricasoli (ex Hantarex) assegnanti alla Direzione Servizi Tecnici (q.p.)			318,11	Il progetto esecutivo è stato approvato con del. 743/02. I lavori non sono stati ancora affidati.
				934.135,67	

Rendiconto annuale sintetico (ai sensi della Del. Reg. 5307/94) del **CONTRIBUTO ORDINARIO INVESTIMENTI** (D.Lgs. 504/92 art.41)

anno	contributo di €....	codice opera	descrizione	importo	stato di attuazione al 31.12.2002
1996	409.951,96 incassato	20130	Lavori di ricostruzione del ponte sul torrente Terzolle in piazza Dalmazia	345.864,80	Progetto approvato con del.286/98; lavori affidati con licitazione privata all'impresa Calzolari spa. Opera terminata
		000332	Lavori di sistemazione ed adeguamento locali piano terreno e primo dell'immobile comunale di Via Perfetti Ricasoli (ex Hantarex) assegnanti alla Direzione Servizi Tecnici (q.p.)	64.087,16	Il progetto esecutivo è stato approvato con del. 743/02. I lavori non sono stati ancora affidati.
				409.951,96	
1997	463.179,78 incassato	020032	Realizzazione nuovi pozzi ad uso irriguo	154.937,07	Progetto approvato con del. 672/02; i lavori sono stati affidati all'impresa Samminiatese Pozzi mediante trattativa privata. I lavori sono in corso.
		000332	Lavori di sistemazione ed adeguamento locali piano terreno e primo dell'immobile comunale di Via Perfetti Ricasoli (ex Hantarex) assegnanti alla Direzione Servizi Tecnici (q.p.)	153.305,64	Il progetto esecutivo è stato approvato con del. 743/02. I lavori non sono stati ancora affidati.
		020498	Adattamento dei locali nella nuova ludoteca internazionale (ex gasometro Anconella)	54.937,07	Il progetto è stato approvato con del.1104/02, i lavori non sono stati affidati
		000497	Pavimentazione e altri interventi dei giardini scolastici quart.1	100.000,00	Intervento inserito nel Bilancio 2003
				463.179,78	
1998	93.122,38 incassato	25298	Manutenzione straordinaria e realizzazione nuove piste ciclabili	93.122,38	Progetto esecutivo approvato con del.1238/99; i lavori sono stati affidati alla ditta Pancani Strade srl a seguito di licitazione privata. Opera terminata

Rendiconto annuale sintetico (ai sensi della Del. Reg. 5307/94) del **CONTRIBUTO ORDINARIO INVESTIMENTI** (D.Lgs. 504/92 art.41)

anno	contributo di €....	codice opera	descrizione	importo	stato di attuazione al 31.12.2002
1999	97.487,08 incassato	990356	Realizzazione di pavimentazione in fonoassorbente di Via Pisana	97.487,08	Progetto esecutivo approvato con del.728/00; i lavori sono stati affidati all' impresa Italscavi già affidataria del precedente appalto in quanto i lavori di cui trattasi sono un completamento di quelli di cui alla del. 1533/98. Opera terminata
2000	114.282,07 incassato	020321	Manutenzione straordinaria volta ad interventi sulla sicurezza delle strade	102.884,47	Il progetto esecutivo è stato approvato con del. 323/02. I lavori sono stati affidati all'impresa Pierini a seguito di livcitazione privata semplificata.
		000332	Lavori di sistemazione ed adeguamento locali piano terreno e primo dell'immobile comunale di Via Perfetti Ricasoli (ex Hantarex) assegnanti alla Direzione Servizi Tecnici (q.p.)	11.397,60	Il progetto esecutivo è stato approvato con del. 743/02. I lavori non sono stati ancora affidati.
				114.282,07	
2001	290.299,83 incassato	010420	Desemaforizzazione e riqualificazione funzionale di Piazza Gaddi	263.393,02	Il progetto è stato approvatato con del.105101 e i lavori sono stati affidati, a seguito di licitazione privata semplificata, alla ditta S.E.T.. I lavori sono tutt'ora in corso.
		010462	Attuazione sistema ciclabile - Campo Marte - Viale dei Mille (q.p.)	1.524,42	Il progetto è stato approvatato con del.1100/01 e i lavori sono stati affidati, a seguito di trattativa privata semplificata, alla ditta Valdarno. I lavori sono tutt'ora in corso.
		010004	Realizzazione nuovi orti sociali presso centro anziani Villa Bracci	13.892,23	Progetto approvato con del. 754/01; i lavori sono stati affidati alla ditta "Il pollice verde" mediante trattativa privata. I lavori sono in corso.

Rendiconto annuale sintetico (ai sensi della Del. Reg. 5307/94) del **CONTRIBUTO ORDINARIO INVESTIMENTI** (D.Lgs. 504/92 art.41)

anno	contributo di €....	codice opera	descrizione	importo	stato di attuazione al 31.12.2002
		020462	Opere urgenti di messa a norma degli spogliatoi e delle sedi di ricovero mezzi dei giardinieri nel q.5 (q.p.)	1.594,83	I lavori sono stati affidati con determ. 11535/02 alla ditta Magnelli e sono in corso
		000332	Lavori di sistemazione ed adeguamento locali piano terreno e primo dell'immobile comunale di Via Perfetti Ricasoli (ex Hantarex) assegnati alla Direzione Servizi Tecnici (q.p.)	9.895,33	Il progetto esecutivo è stato approvato con del. 743/02. I lavori non sono stati ancora affidati.
				290.299,83	
2002	167.106,27 di cui € 165.435,21 già incassati	020017	Sistemazione giardino scuola elementare Bechi e media Piero della Francesca	133.245,88	Il progetto esecutivo è stato approvato con del. 433/02. I lavori non sono stati ancora affidati.
		020520	Interventi relativi alla viabilità da finanziare con fondo ordinario investimenti	33.860,39	
				167.106,27	

I PROGRAMMI DI SPESA

Dall'analisi delle previsioni di spesa per il 2003 emerge come primo elemento un generale incremento degli stanziamenti nei diversi servizi.

L'incremento complessivo delle spese correnti , rispetto all'anno precedente, risulta pari a 3,42% ed è imputabile in parte ad un generale allineamento dei prezzi di beni e servizi all'inflazione reale e in parte alla volontà di non ridurre i servizi offerti ai cittadini

Quest'anno l'art. 29 della Legge finanziaria, riformulando le norme che disciplinano il patto di stabilità interno, ha soppresso il limite , vigente l'anno scorso , di incremento delle spese correnti del 6% rispetto all'impegnato 2000, così che talune poste che erano state "forzatamente" contratte sono state aumentate per perseguire obiettivi di ampliamento e di sviluppo di alcuni servizi di particolare rilevanza nei programmi dell'ente.

L'analisi della spesa per funzioni consente di evidenziare i settori che hanno registrato le principali variazioni e le motivazioni che le hanno originate mentre occorre far presente che su tutti incide l'incremento della spesa per il personale connesso all'approvazione di nuovo C.C.N.L. con decorrenza 2002.

Risulta consistente l'incremento della spesa per la Polizia Locale a seguito delle assunzioni di n 95 Agenti di P.M. effettuate nel corso dell'ultimo bimestre del 2002 nonché per l'acquisto del vestiario e dotazioni necessarie che si ripercuotono totalmente nel presente bilancio. Incide inoltre l'aumento delle spese postali per la notifica delle contravvenzioni.

Nel settore dei servizi sociali le maggiori previsioni sono motivate dallo sviluppo di alcuni servizi e in particolare l'avvio del processo di riorganizzazione dei servizi domiciliari per anziani , l'organizzazione del servizio accoglienza nei centri sociali, il passaggio ai Comuni delle competenze per l'assistenza ai minori illegittimi oltre che dall'incremento di spese per il settore della marginalità e per gli immigrati.

L'incremento delle spese, in particolare per prestazioni di servizi, nell'ambito della funzione di amministrazione generale risentono di molteplici fattori connessi all'avvio di importanti progetti quali quelli di e-governement, dei consistenti lavori alle infrastrutture cittadine che necessitano di notevole supporto anche in termini di comunicazione, alla realizzazione del piano dei servizi e dell'osservatorio dei servizi pubblici

Nel settore della pubblica istruzione l'aumento delle spese è connesso all'aumento delle strutture ed al numero di utenti oltre che all'ampliamento dei servizi di supporto offerti.

Per un'analisi della spesa in conto capitale si rinvia alla parte della relazione che analizza gli investimenti e le relative risorse.

RIEPILOGO USCITE

	Consuntivo 2001	Previsione asestata 2002	% variazione 2003/2002	Previsione 2003	% su previsioni 2003
Tit. 1° Correnti	498.878.043,41	535.856.132,93	3,40	554.096.068,42	34,89
Tit. 2° In conto capitale	279.796.885,97	435.906.817,57	28,23	558.965.195,74	35,20
Tit. 3° Per rimborso prestiti	254.744.768,87	334.469.954,38	13,92	381.033.153,70	24,00
Tit. 4° Partite di giro	65.239.603,43	87.127.087,13	7,68	93.820.640,00	5,91
Totale	1.098.659.301,68	1.393.359.992,01	13,96	1.587.915.057,86	100,00

**RIEPILOGO SPESA CORRENTE PER FUNZIONI ED INTERVENTI
CONFRONTO ESERCIZI 2002 - 2003**

FUNZIONI		ANNO	1 Personale	2 Acq. Beni	3 Prest. Serv.	4 Utili beni terzi	5 Trasferimenti	6 Inter. Passivi	7 Imp. e tasse	8 Oneri straord.	9 e 11	TOTALI
1	Amm. gen e contr.	2003	73.349.370,91	2.562.171,79	44.702.912,90	3.265.659,08	3.541.123,06	23.114.617,67	5.169.851,58	5.503.037,44	1.700.000,00	162.908.744,43
		2002	75.683.736,14	2.539.028,91	41.742.225,05	2.235.963,86	5.024.997,76	20.461.051,23	5.452.831,19	7.128.884,27	10.532,04	160.279.250,45
2	Giustizia	2003	661.785,24	32.322,00	3.488.569,24	3.169.100,00		102.215,85	42.680,66			7.496.672,99
		2002	298.277,00	32.322,84	3.384.683,85	3.127.579,79		121.273,25	20.019,00			6.984.155,73
3	Polizia locale	2003	23.448.760,93	1.076.200,00	6.585.075,07	262.870,00	190.000,00	161.611,59	1.512.951,79	50.000,00		33.287.469,38
		2002	21.156.349,96	755.650,00	2.711.528,74	212.663,84	182.000,00	109.645,30	1.419.501,20	103.270,00		26.650.609,04
4	Istruz. pubbl.	2003	32.722.083,62	2.161.856,00	26.128.923,05	108.124,00	2.342.725,00	1.473.628,32	1.817.030,23			66.754.370,22
		2002	31.783.045,81	2.211.845,56	24.948.050,74	79.439,49	3.261.477,92	1.256.529,94	1.872.763,48			65.413.152,94
5	Cultura e beni culturali	2003	6.898.412,67	371.969,28	6.883.620,61	379.592,00	7.396.103,15	1.745.359,62	387.240,58			24.062.297,91
		2002	6.780.809,45	368.160,06	7.031.533,83	438.041,40	7.276.220,79	1.316.126,02	395.709,50			23.606.601,05
6	Sett. Sportivo e ricreat.	2003	3.236.919,08	192.060,00	6.463.138,71	1.756,00	623.484,00	2.649.670,07	102.501,36			13.269.529,22
		2002	3.141.866,00	204.627,97	6.390.924,47	1.740,47	496.040,15	2.658.764,34	105.170,00			12.999.133,40
7	Campo turistico	2003	259.861,17	13.000,00	892.000,00		5.000,00	5.284,60	16.759,28			1.191.905,05
		2002	377.174,00	12.911,42	763.419,78		5.493,71	9.825,18	25.305,00			1.194.129,09
8	Viabilità e trasporti	2003	2.258.137,63	347.549,31	21.351.357,65	161.500,00	19.900.000,00	5.469.908,45	2.103.884,55			51.592.337,59
		2002	2.160.779,00	318.787,49	13.607.192,56	157.285,16	32.790.349,88	5.470.125,58	1.578.952,26			56.083.471,93
9	Territorio e ambiente	2003	9.786.514,81	421.235,00	71.601.537,81	242.900,00	1.486.161,58	7.535.747,05	631.195,14	95.062,93		91.800.354,32
		2002	8.815.862,96	382.442,20	68.864.286,46	239.712,26	648.898,63	8.024.267,74	591.526,57	516.456,90		88.083.453,72
10	Settore sociale	2003	24.920.938,93	1.486.628,00	54.947.956,33	497.554,00	8.877.213,13	848.915,03	540.226,99			92.119.432,41
		2002	24.169.579,88	1.364.589,42	50.461.510,29	484.403,31	8.882.452,04	780.224,25	538.455,23			86.681.214,42
11	Sviluppo economico	2003	2.619.936,01	223.590,00	2.557.262,52	86.000,00	2.698.000,00	489.655,72	105.335,58			8.779.779,83
		2002	2.533.401,00	153.324,27	2.502.965,52	83.843,23	1.203.102,76	418.177,27	102.821,00			6.997.635,05
12	Servizi produttivi	2003			347.000,00		470.000,00	16.175,07				833.175,07
		2002			418.349,44		448.811,21	16.165,46				883.326,11
TOTALI		2003	180.162.721,00	8.888.581,38	245.949.353,89	8.175.055,08	47.529.809,92	43.612.789,04	12.429.657,74	5.648.100,37	1.700.000,00	554.096.068,42
		2002	176.900.881,20	8.343.690,14	222.826.670,73	7.060.672,81	60.219.844,85	40.642.175,56	12.103.054,43	7.748.611,17	10.532,04	535.856.132,93

SPESA CORRENTE PER INTERVENTI

Titolo I° Spese Correnti	Consuntivo 2001	Previsione asestata 2002	% variazione 2003/2002	Previsione 2003	% su previsioni 2003
1 Personale	175.686.095,94	176.900.881,20	1,84	180.162.721,00	32,51
2 Acq. beni cons. e/o materie prime	13.679.878,14	8.343.690,14	6,53	8.888.581,38	1,60
3 Prestazioni di servizi	218.513.113,82	222.826.670,73	10,38	245.949.353,89	44,39
4 Utilizzo beni di terzi	6.178.823,09	7.060.672,81	15,78	8.175.055,08	1,48
5 Trasferimenti	42.084.109,78	60.219.844,85	-21,07	47.529.809,92	8,58
6 Inter. passivi e oneri fin.	25.330.471,60	40.642.175,56	7,31	43.612.789,04	7,87
7 Imposte e tasse	11.602.500,20	12.103.054,43	2,70	12.429.657,74	2,24
8 Oneri straord. gest. corr.	5.803.050,71	7.748.611,17	-27,11	5.648.100,37	1,02
9 Ammortamenti d'eserc.					
10 Fondo svalutaz. crediti					
11 Fondo di riserva		10.532,04		1.700.000,00	0,31
totale	498.878.043,28	535.856.132,93	3,40	554.096.068,42	100,00

SPESA CORRENTE PER FUNZIONI

Titolo I° Spese Correnti	Consuntivo 2001	Previsione asestata 2002	% variazione 2003/2002	Previsione 2003	% su previsioni 2003
F. 1 Funzioni generali di ammin., di gestione e di controllo	130.076.211,52	160.279.250,45	1,64	162.908.744,43	29,40
F. 2 Funzioni relative alla giustizia	5.982.940,45	6.984.155,73	7,34	7.496.672,99	1,35
F. 3 Polizia locale	24.783.402,73	26.650.609,04	24,90	33.287.469,38	6,01
F. 4 Istruzione pubblica	61.268.452,64	65.413.152,94	2,05	66.754.370,22	12,05
F. 5 Funzioni relative alla cultura e ai beni	21.164.594,45	23.606.601,05	1,93	24.062.297,91	4,34
F. 6 Funzioni nel settore sportivo e ricreativo	12.803.511,62	12.999.133,40	2,08	13.269.529,22	2,39
F. 7 Funzioni nel campo turistico	810.766,77	1.194.129,09	-0,19	1.191.905,05	0,22
F. 8 Funzioni nel campo della viabilità e trasporti	39.729.364,01	56.083.471,93	-8,01	51.592.337,59	9,31
F. 9 Funzioni riguardanti il territorio e l'ambiente	111.739.683,11	88.083.453,72	4,22	91.800.354,32	16,57
F. 10 Funzioni nel settore sociale	82.915.515,10	86.681.214,42	6,27	92.119.432,41	16,63
F. 11 Funzioni nel campo delle sviluppo economico	6.621.875,95	6.997.635,05	25,47	8.779.779,83	1,58
F. 12 Funzioni relative a servizi produttivi	981.724,93	883.326,11	-5,68	833.175,07	0,15
TOTALE SPESE CORRENTI	498.878.043,28	535.856.132,93	3,40	554.096.068,42	100,00

ALLEGATI

SERVIZI PUBBLICI
A DOMANDA INDIVIDUALE

PROSPETTO DIMOSTRATIVO DELLE ENTRATE E DELLE SPESE RELATIVE AI SERVIZI PUBBLICI A DOMANDA INDIVIDUALE

DESCRIZIONE DEI SERVIZI	S P E S E				E N T R A T E			
	Personale interv. 1 e 7	Acquisto beni Prestaz. serv. interv. 2 e 3	Fitti passivi Contributi interv. 4 e 5	TOTALE	CONTRIBUZIONI	Entrate specificatamente destinate	TOTALE	% Copert.
Università dell'Età Libera e Corsi Format	149.672,75	233.620,00	29.000,00	412.292,75	427.700,00	0,00	427.700,00	103,74
Convitto Ex Istituto Nazionale Ciechi	667.781,25	404.978,82	0,00	1.072.760,07	550.000,00	0,00	550.000,00	51,27
Educazione Permanente e Ribes	248.357,54	77.600,00	0,00	325.957,54	82.761,00	0,00	82.761,00	25,39
Centri Estivi	150.660,15	1.564.409,69	0,00	1.715.069,84	661.941,11	0,00	661.941,11	38,60
Formazione Professionale	79.370,12	979.825,00	0,00	1.059.195,12	100.000,00	650.000,00	750.000,00	70,81
Servizi scolastici di supporto	1.987.971,86	10.673.441,21	0,00	12.661.413,07	8.566.250,00	80.000,00	8.646.250,00	68,29
Musei e Manifestazioni Espositive	894.050,94	1.085.047,80	12.300,00	1.991.398,74	2.235.000,00	0,00	2.235.000,00	112,23
Corsi propedeutici allo sport	279.828,82	641.660,00	0,00	921.488,82	528.754,91	0,00	528.754,91	57,38
Piscina Costoli	300.630,81	992.834,00	0,00	1.293.464,81	552.500,00	0,00	552.500,00	42,71
Asili Nido	7.750.464,92	3.184.828,09	114.350,00	11.049.643,00	2.787.000,00	0,00	2.787.000,00	25,22
Residenze Protette	463.330,17	2.492.224,96	0,00	2.955.555,13	671.393,97	0,00	671.393,97	22,72
Vacanze Anziani	87.926,06	249.583,00	0,00	337.509,06	43.000,00	0,00	43.000,00	12,74
Mercati	0,00	230.253,76	0,00	230.253,76	208.171,34	0,00	208.171,34	90,41
TOTALE	13.060.045,38	22.810.306,33	155.650,00	36.026.001,71	17.414.472,33	730.000,00	18.144.472,33	50,36

CAP.	N. 1 UNIVERSITA' DELL'ETA' LIBERA e FORMAT	CORSI	PREVISIONI 2003
ENTRATA			
20050	Quote di iscrizione all'Università dell'Età Libera (SR. IVA)		280.000,00
20030	Quote di iscrizione ai corsi di educazione per adulti (SR.IVA)		147.700,00
TOTALE ENTRATA			427.700,00
SPESA			
28410	Retribuzione al personale di ruolo Università Età Libera		116.144,76
28430	Contrib. previdenziali ed assistenziali personale di ruolo per Università dell'Età Libera Personale corsi format		30.987,42 2.540,57
Totale intervento 1			149.672,75
28600	IRAP spese di personale di ruolo addetto Università dell'Età Libera		0,00
Totale intervento 7			0,00
28460	Acquisto di beni di consumo e/o materie prime a cura del Servizio Centrale Acquisti per Università dell'Età Libera (serv. Ril. IVA)		3.620,00
28070	Acquisto beni di consumo e/o materie prime a cura del Servizio Centrale Acquisti per corsi serali (serv. Rilev. Eff.IVA)		10.000,00
Totale intervento 2			13.620,00
28510	Prestazioni di servizi per Università Età Libera (serv.rilev. IVA)		210.000,00
28130	Prestazioni di servizi per Corsi Serali (serv. Rile. Eff.IVA)		10.000,00
Totale intervento 3			220.000,00
27470	Trasferimenti per l'Università dell'Età Libera		29.000,00
Totale intervento 5			29.000,00
Ammortamenti di esercizio			
28700	Ammortamenti di esercizio per Università Età Libera		0,00
Totale intervento 9			0,00
TOTALE SPESA			412.292,75
RISULTATO FINANZIARIO DELL GESTIONE			15.407,25
PERCENTUALE DI COPERTURA %			103,74

CALCOLO SPESA DEL PERSONALE

CORSI FORMAT

Categ.	PROFILO PROFESSIONALE	UNITA'	COSTO MEDIO	Utilizzo	Periodo	COSTO TOTALE
C	Istruttore Amministrativo	1	2.184,80	10%	6	1.310,88
B	Esecutore polivalente	1	2.049,49	10%	6	1.229,69
	Costo totale					2.540,57

CAP.	N. 2 CONVITTO EX ISTITUTO NAZIONALE CIECHI	PREVISIONI 2003
<u>ENTRATA</u>		
20070	Entrate derivanti dal Convitto Vittorio Emanuele II° per non vedenti ed ipovedenti (serv. Ril. Eff. IVA)	550.000,00
TOTALE ENTRATA		550.000,00
<u>SPESA</u>		
<u>Spesa per il personale:</u>		
N.B.: dalla contabilità finanziaria non risulta attribuito specificatam. il personale di ruolo. Si rileva dal calcolo di cui all'allegato prospetto		
Totale intervento 1		667.781,25
27270	Acquisto beni di consumo e/o materie prime per Istituto Nazionale Ciechi (serv. Rilev.IVA)	60.000,00
Totale intervento 2		60.000,00
27325	Fornitura calore a cura Direzione Ambiente (serv.rilev.IVA)	90.000,00
27330	Prestazioni di servizi per Istituto Nazionale Ciechi	184.200,00
27400	Utenze elettriche e gas a cura della Direzione Servizi Tecnici	18.000,00
27430	Utenza acqua a cura della Direzione Servizi Tecnici	10.000,00
42920	Manutenzione impianti ed immobili a cura Direz. Servizi Tecnici	42.778,82
Totale intervento 3		344.978,82
TOTALE SPESA		1.072.760,07
RISULTATO FINANZIARIO DELLA GESTIONE		-522.760,07
PERCENTUALE DI COPERTURA %		51,27

CALCOLO SPESA DEL PERSONALE

CONVITTO VITTORIO EMANUELE II°

Categ.	PROFILO PROFESSIONALE	UNITA'	COSTO MEDIO	Utilizzo	Periodo	COSTO TOTALE
D	Funzionario Amministrativo	1	3.402,97	50%	12	20.417,82
C	Istruttore Amministrativo	1	2.184,80	100%	12	26.217,60
C	Educatore professionale	3	2.993,22	100%	12	107.755,92
B	Addetto Amministrativo	1	2.192,88	100%	12	26.314,56
B	Operatore cuciniere	1	2.049,49	100%	12	24.593,88
B	Operatore cuciniere	1	2.192,88	100%	8	17.543,04
B	Addetto Socio Assistenziale	14	2.192,88	100%	12	368.403,84
B	Esecutore cuciniere	2	2.049,49	100%	8	32.791,84
B	Esecutore polivalente	1	2.049,49	100%	5	10.247,45
A	Add. Serv. Generali	1	1.860,85	100%	12	22.330,20
A	Add. Serv. Generali	2	1.860,85	50%	6	11.165,10
	Costo totale					667.781,25

CAP.	N. 3 EDUCAZIONE PERMANENTE, RIBES E CORSI VARI	PREVISIONI 2003
ENTRATA		
Proventi da corsi vari (S.R. IVA):		
20501	Proventi servizi Educazione Permanente, Corsi, Laboratori e Progetto Ribes a cura del consiglio di quart. 1	2.943,00
20541	Proventi dei corsi e servizi organizzati dal q. 1	2.943,00
20544	Proventi dei corsi e servizi organizzati dal q. 4	40.000,00
20505	Proventi servizi Educazione Permanente, Corsi, Laboratori e Progetto Ribes a cura del consiglio di quart. 5	26.339,29
20545	Proventi dei corsi e servizi organizzati dal q. 5	10.535,71
Totale		82.761,00
SPESA		
Spesa per il personale		
N.B.: dalla contabilità finanziaria non risulta attribuito specificatamente il personale . Si rileva dal calcolo di cui all'allegato prospetto		
Totale intervento 1		248.357,54
10935	Prestazioni di servizi per Ribes e Corsi vari svolti dal quartiere 1	2.000,00
12130	Prestazioni di servizi per decentramento culturale a cura q. 4	42.000,00
12530	Prestazioni di servizi per decentramento culturale a cura q. 5	13.000,00
12535	Prestazioni di servizi per Ribes e Corsi vari svolti dal quartiere 5	20.600,00
Totale intervento 3		77.600,00
TOTALE SPESA		325.957,54
RISULTATO FINANZIARIO DELLA GESTIONE		-243.196,54
PERCENTUALE DI COPERTURA %		25,39

CALCOLO SPESA DEL PERSONALE

EDUCAZIONE PERMANENTE, RIBES e CORSI VARI

Qualifica	PROFILO PROFESSIONALE	UNITA'	COSTO MEDIO	utiliz.	Periodo	COSTO TOTALE
	<u>Consiglio di quartiere n. 1</u>					
D	Istruttore direttivo culturale	2	2.723,11	35,00%	12	22.874,12
A	Addetto Serv. Anticamera	1	1.860,85	5,00%	12	1.116,51
	<u>Consiglio di quartiere n. 4</u>					
D	Istruttore direttivo culturale	2	2.723,11	10,00%	12	6.535,46
C	Istruttore amministrativo	1	2.184,80	20,00%	12	5.243,52
B	Addetto amministrativo	1	2.192,88	20,00%	12	5.262,91
B	Esecutore polivalente	1	2.049,49	10,00%	12	2.459,39
A	Addetto Serv. Anticamera	1	1.860,85	50,00%	12	11.165,10
	<u>Consiglio di quartiere n. 5</u>					
D	Istruttore direttivo culturale	8	2.723,11	80,00%	12	130.709,28
D	Istruttore direttivo culturale	1	2.723,11	50,00%	12	16.338,66
B	Addetto amministrativo	1	2.192,88	50,00%	12	13.157,28
A	Addetto Serv. Anticamera	3	1.860,85	80,00%	12	33.495,30
	<u>Costo totale</u>					<u>248.357,54</u>

CAP.	N. 4 CENTRI ESTIVI	PREVISIONI 2003
ENTRATA		
<u>Quota di ammissione agli Educatori Estivi (S.R. IVA)</u>		
20551	a cura del Consiglio di quartiere n.1	107.510,00
20552	a cura del Consiglio di quartiere n.2	140.000,00
20553	a cura del Consiglio di quartiere n.3	93.462,24
20554	a cura del Consiglio di quartiere n.4	120.000,00
20555	a cura del Consiglio di quartiere n.5	200.968,87
TOTALE ENTRATA		661.941,11
SPESA		
Spesa per il personale:		
N.B. dalla contabilità finanziaria non risulta attribuito specificatamente il personale. Si rileva dal calcolo di cui all'allegato prospetto.		
Totale intervento 1		150.660,15
Acquisto di beni di consumo e materie prime		
per "Attività estive diurne per ragazzi in età scolare" (S.R. IVA)		
6870	a cura del Consiglio di quartiere n.1	170,00
7270	a cura del Consiglio di quartiere n.2	1.000,00
8070	a cura del Consiglio di quartiere n.4	1.000,00
8470	a cura del Consiglio di quartiere n.5	517,00
27295	Acquisto di beni di consumo e materie prime a cura della Direzione Istruzione	87.800,00
Totale intervento 2		90.487,00
Prestazioni di servizi		
per "Attività estive diurne per ragazzi in età scolare" (S.R. IVA)		
6910	a cura del Consiglio di quartiere n.1	245.000,00
7310	a cura del Consiglio di quartiere n.2	320.776,69
7710	a cura del Consiglio di quartiere n.3	204.880,00
8110	a cura del Consiglio di quartiere n.4	270.400,00
8510	a cura del Consiglio di quartiere n.5	390.000,00
2530	Prestaz. di servizi per Centri Estivi a cura Uff. Decentramento	42.866,00
Totale intervento 3		1.473.922,69
TOTALE SPESA		1.715.069,84
RISULTATO FINANZIARIO DELLA GESTIONE		-1.053.128,73
PERCENTUALE DI COPERTURA %		38,60

CALCOLO SPESA DEL PERSONALE

CENTRI ESTIVI

qualifica	PROFILO PROFESSIONALE	UNITA'	COSTO MEDIO	utiliz.	Periodo	COSTO TOTALE
	Consiglio di quartiere n. 1					
D	Istruttore direttivo culturale	1	2.723,11	50,00%	12	16.338,66
C	Istruttore amministrativo	1	2.184,80	40,00%	12	10.487,04
	Consiglio di quartiere n. 2					
D	Funzionario educativo cult.	1	4.207,21	16,00%	12	8.077,84
D	Istruttore direttivo cult.	2	2.723,11	34,00%	12	22.220,58
B	Addetto Amministrativo	1	2.192,88	27,00%	11	6.512,85
	Consiglio di quartiere n. 3					
D	Istruttore direttivo ammin.	1	2.723,11	40,00%	12	13.070,93
D	Istruttore direttivo ammin.	1	2.723,11	30,00%	12	9.803,20
C	Istruttore amministrativo	1	2.184,80	20,00%	12	5.243,52
	Consiglio di quartiere n. 4					
D	Istruttore direttivo cult.	2	2.723,11	40,00%	12	26.141,86
D	Istruttore direttivo cult.	2	2.723,11	5,00%	12	3.267,73
	Consiglio di quartiere n. 5					
D	Istruttore direttivo cult.	1	2.723,11	50,00%	12	16.338,66
B	Addetto amministrat.	1	2.192,88	50,00%	12	13.157,28
	<u>Costo totale</u>					150.660,15

CAP.	N. 5 CORSI FORMAZIONE PROFESSIONALE	PREVISIONI 2003
<u>ENTRATA</u>		
23500	Proventi per quote di iscrizione ai Corsi di Formazione Professionale (S.R. IVA)	100.000,00
17020	Trasferimenti dalla Provincia per attività formative (spesa cap. 27314)	650.000,00
TOTALE ENTRATA		750.000,00
<u>SPESA</u>		
<u>Spesa per il personale:</u>		
N.B.: dalla contabilità finanziaria non risulta attribuito specificatam. il personale . Si rileva dal calcolo di cui all'allegato prospetto.		
Totale intervento 1		79.370,12
40070	Acquisto di beni di consumo e di materie prime a cura del Servizio centrale Acquisti per Corsi di Formazione Professionale	26.000,00
Totale intervento 2		26.000,00
27314	Spese per Corsi di formazione professionale finanziati con trasferimento dalla Provincia (Entrata cap. 17020)	650.000,00
40120	Prestazioni di servizi per Corsi Formazione Professionale	260.625,00
40180	Utenze elettriche e gas a cura Servizi Tecnici (q.p.)	7.200,00
40190	Utenza acqua (q.p.)	3.500,00
40100	Fornitura calore a cura Direzione Ambiente (q.p.)	7.500,00
40240	Fitti passivi (q.p.)	25.000,00
Totale intervento 3		953.825,00
<u>Ammortamenti di esercizio</u>		
Ammort. di esercizio e fitti figurativi per Corsi Formazione Professionale		0,00
Totale intervento 9		0,00
TOTALE SPESA		1.059.195,12
RISULTATO FINANZIARIO DELLA GESTIONE		-309.195,12
PERCENTUALE DI COPERTURA %		70,81

CALCOLO SPESA DEL PERSONALE

CORSI FORMAZIONE PROFESSIONALE

Qualifica	PROFILO PROFESSIONALE	UNITA'	COSTO MEDIO	utiliz.	Periodo	COSTO TOTALE
	<u>Retribuzioni</u>					
D	Funzionario amministrat.	1	3.402,97	1,50%	12	612,53
D	Istruttore Dirett. Amm.vo	6	2.723,11	10,00%	12	19.606,39
B	Istruttore Amm.vo	1	2.184,80	20,00%	12	5.243,52
B	Addetto Amministrativo	4	2.192,88	10,00%	12	10.525,82
B	Addetto Amministrativo	1	2.192,88	80,00%	12	21.051,65
A	Addetto Anticamera	2	1.860,85	50,00%	12	22.330,20
	<u>Costo totale</u>					<u>79.370,12</u>

CAP.	N. 6 SERVIZI SCOLASTICI DI SUPPORTO	PREVISIONI 2003
ENTRATA		
20000	Proventi della Refezione Scolastica (serv. Ril. eff. IVA)	8.395.000,00
15000	Trasferimento dall'AIMA , contributi CEE per distribuzione latte nelle scuole	80.000,00
20090	Quote iscrizione al Servizio Pre - Post Scuola riservato agli alunni delle elementari (ser. Ril. Eff. IVA)	171.250,00
TOTALE ENTRATA		8.646.250,00
SPESA		
Spesa per il personale:		
N.B.: dalla contabilità finanziaria non risulta attribuito specificatamente il personale . Si rileva dal calcolo di cui all'allegato prospetto.		
Totale intervento 1		1.987.971,86
27280	Acquisto beni di consumo e/o materie prime per Refezione Scolastica (Serv. Ril. eff. IVA)	1.420.000,00
Totale intervento 2		1.420.000,00
27340	Prestaz. di servizi per Refezione Scolastica (Serv. Rilev. Eff. IVA)	8.885.000,00
27410	Utenza acqua a cura Servizi Tecnici (Serv. Rilev. Eff. IVA)	700,00
27420	Utenze elettriche e gas a cura dei Servizi Tecnici (Serv. Rilev. Eff. IVA)	22.000,00
43335	Manutenzione immobili per Servizio Refezione (Serv. Rilev. Eff. IVA)	73.154,85
27310	Prestazioni di servizi per assistenza scolastica q.p.	272.586,36
Totale intervento 3		9.253.441,21
TOTALE SPESA		12.661.413,07

RISULTATO FINANZIARIO DELLA GESTIONE -4.015.163,07

PERCENTUALE DI COPERTURA % 68,29

CALCOLO SPESA DEL PERSONALE**REFEZIONE SCOLASTICA**

Qualifica	PROFILO PROFESSIONALE	UNITA'	COSTO MENSILE	utiliz.	Periodo	COSTO TOTALE
P.O.	Funzionario Amministrativo	1	4.807,21	100%	12	57.686,52
D	Funzionario Amministrativo	1	3.402,97	50%	12	20.417,82
D	Istruttore Dirett. Amministrativo	12	2.723,11	100%	12	392.127,84
D	Istruttore Dirett. Amministrativo	1	2.723,11	100%	10	27.231,10
D	Istruttore Amministrativo	1	2.184,80	100%	12	26.217,60
D	Chef	1	2.723,11	100%	12	32.677,32
B	Operatore cuciniere	25	2.192,88	100%	12	657.864,00
B	Operatore cuciniere	2	2.192,88	100%	6	26.314,56
B	Operatore cuciniere	1	2.192,88	100%	6	13.157,28
B	Operatore cuciniere	1	2.192,88	100%	8	17.543,04
B	Operatore cuciniere	1	2.192,88	100%	11	24.121,68
B	Esecutore cuciniere	16	2.049,49	100%	12	393.502,08
B	Esecutore cuciniere	1	2.049,49	100%	10	20.494,90
B	Esecutore polivalente	10	2.049,49	100%	12	245.938,80
	Totale					1.955.294,54
SERVIZIO PRE E POST SCUOLA						
D	Istruttore Dirett. Amministrativo	1	2.723,11	100%	12	32.677,32
	Totale generale					1.987.971,86

CAP.	N. 7 MUSEI E MANIFESTAZIONI ESPOSITIVE	PREVISIONI 2003
<u>ENTRATA</u>		
20510	Entrate derivanti dalla vendita dei biglietti d'ingresso nei musei comunali (S.R. IVA)	2.235.000,00
TOTALE ENTRATA		2.235.000,00
<u>SPESA</u>		
<u>Spesa per il personale:</u>		
29610	Retrib. al personale di ruolo per Servizio Musei	705.755,40
29630	Contrib. previdenz.li ed assistenz.li personale ruolo Servizio Musei	188.295,54
Totale intervento 1		894.050,94
29890	IRAP su spese di personale di ruolo addetto Musei	0,00
Totale intervento 7		0,00
29660	Acquisto beni di consumo e di materie prime a cura del Servizio Centrale Acquisti (Ser. Rilev. Eff.IVA)	6.100,00
29665	Acquisto beni di consumo e/o materie prime per Musei	22.000,00
Totale intervento 2		28.100,00
29700	Prestazioni di servizi a cura del Servizio Centrale Acquisti per Musei (Serv. Rilev. Eff. IVA)	155.540,00
29710	Prestazioni di servizi per Musei (Serv. Rilev. Eff. IVA)	855.497,00
29715	Manutenzione e restauro Musei Com.li (Serv. Rilev. Eff. IVA)	3.910,80
29780	Utenze elettriche a cura dei Servizi Tecnici (Serv. Rilev. Eff. IVA)	29.000,00
29790	Utenza acqua (Serv. Rilev. Eff. IVA)	7.000,00
29360	Spese telefoniche (q.p.di 83.150,00)	6.000,00
Totale intervento 3		1.056.947,80
29840	Fitti passivi e spese condominiali per musei comunali e manif. espositive (q.p.di 41.000,00) (SR. IVA)	12.300,00
Totale intervento 4		12.300,00
<u>Ammortamenti di esercizio</u>		
29900	Ammort. di esercizio e fitti figurativi per musei e manif. esposit.	0,00
Totale intervento 9		0,00
TOTALE SPESA		1.991.398,74
RISULTATO FINANZIARIO DELLA GESTIONE		243.601,26
PERCENTUALE DI COPERTURA %		112,23

CAP.	N. 8 CORSI DI ATTIVITA' MOTORIA E SPORTIVA	PREVISIONI 2003
ENTRATA		
	Proventi per quote di partecipazione ed altre entrate per corsi propedeutici allo sport (SR.IVA)	
21011	a cura del Consiglio di quartiere n. 1	8.495,00
21012	a cura del Consiglio di quartiere n. 2	10.000,00
21014	a cura del Consiglio di quartiere n. 4	14.000,00
21015	a cura del Consiglio di quartiere n. 5	180.759,91
21035	Proventi piscine comunali a gestione diretta (q.p.)	297.500,00
21030	Proventi da impianti in gestione diretta (q.p.)	18.000,00
	TOTALE ENTRATA	528.754,91
SPESA		
Spesa per il personale:		
N.B.: dalla contabilità finanziaria non risulta attribuito specificatam. il personale . Si rileva dal calcolo di cui all'allegato prospetto.		
	Totale intervento 1	279.828,82
<u>Acquisto di beni di consumo e materie prime per gestione impianti sportivi (S.R. IVA) (q.p.)</u>		
12860	a cura del Consiglio di quartiere n. 1	800,00
13260	a cura del Consiglio di quartiere n. 2	1.760,00
14060	a cura del Consiglio di quartiere n. 4	4.000,00
14460	a cura del Consiglio di quartiere n. 5	8.000,00
30460	a cura Servizio Centrale Acquisti per piscine in gestione diretta (q.p.)	12.100,00
30870	a cura Direz. Beni e Servizi per impianti sportivi gestione diretta (q.p.)	23.040,00
	Totale intervento 2	49.700,00
<u>Prestazioni di servizi per gestione impianti sportivi (S.R. IVA) :</u>		
13300	a cura del Consiglio di quartiere n. 2	1.600,00
14500	a cura del Consiglio di quartiere n. 5	6.400,00
	totale	8.000,00
<u>per corsi di educazione motoria e sportiva (S.R.IVA)</u>		
14900	a cura del Consiglio di quartiere n. 1	9.510,00
15300	a cura del Consiglio di quartiere n. 2	1.700,00
16100	a cura del Consiglio di quartiere n. 4	10.900,00
16500	a cura del Consiglio di quartiere n. 5	100.000,00
	totale	122.110,00
<u>per attività motoria e sportiva nelle scuole (S.R. IVA)</u>		
15310	a cura del Consiglio di quartiere n. 2	26.200,00
<u>per corsi educazione motoria e sportiva per disabili e gestanti (S.R.IVA)</u>		
16510	a cura del Consiglio di quartiere n. 5	70.000,00

CAP.	N. 8 CORSI PROPEDEUTICI ALLO SPORT	PREVISIONI 2003
30910	Fornitura calore per impianti sportivi in gestione diretta (q.p.)	154.250,00
30930	Prestazioni di servizi a cura Direz. Servizi Sportivi per impianti sportivi in gestione diretta (q.p.)	33.750,00
30950	Manutenzione impianti sportivi a gestione diretta (q.p.)	32.000,00
30952	Manutenzione impianti sportivi a gestione diretta (q.p.)	18.400,00
31000	Utenze elettriche e gas a cura Servizi Tecnici per impianti sportivi in gestione diretta (q.p.)	20.250,00
31010	Utenza acqua per impianti sportivi in gestione diretta (q.p.)	30.000,00
30945 e 46	Manutenzione piscine comunali in gestione diretta (q.p.)	15.000,00
30510	Prestazione di servizi per piscine in gestione diretta (q.p.)	62.000,00
	totale	365.650,00
	totale intervento 3	591.960,00
	<u>Ammortamenti di esercizio per gestione impianti sportivi:</u>	
13100	a cura del quartiere n. 1	0,00
13500	a cura del quartiere n. 2	0,00
13900	a cura del quartiere n. 3	0,00
14300	a cura del quartiere n. 4	0,00
14700	a cura del quartiere n. 5	0,00
	Totale intervento 9	0,00
	TOTALE SPESA	921.488,82
	RISULTATO FINANZIARIO DELLA GESTIONE	-392.733,91
	PERCENTUALE DI COPERTURA %	57,38

CALCOLO SPESA DEL PERSONALE

CORSI ATTIVITA' MOTORIA E SPORTIVA

Qualifica	PROFILO PROFESSIONALE	UNITA'	COSTO MEDIO	utiliz.	Periodo	COSTO TOTALE
	Consiglio di quartiere n. 1					
D	Istruttore dirett. ammin.	1	2.723,11	50,00%	12	16.338,66
B	Operatore impianti sportivi	1	2.049,49	70,00%	12	17.215,72
B	Operatore ambientale	1	2.049,49	50,00%	12	12.296,94
	Consiglio di quartiere n. 2					
PO	Funzionario amministrativo	1	4.207,21	5,00%	12	2.524,33
D	Funzionario di staff	1	3.402,97	50,00%	12	20.417,82
C	Istruttore Amministrativo	1	2.184,80	50,00%	12	13.108,80
	Consiglio di quartiere n. 4					
D	Istruttore dirett. ammin.	2	2.723,11	10,00%	12	6.535,46
B	Esecutore polivalente	1	2.049,49	30,00%	12	7.378,16
	Consiglio di quartiere n. 5					
D	Funzionario amministrat.	1	3.402,97	30,00%	12	12.250,69
D	Istruttore dirett. ammin.	2	2.723,11	70,00%	12	45.748,25
D	Istruttore dirett. ammin.	1	2.723,11	50,00%	12	16.338,66
D	Istruttore dirett. ammin.	1	2.723,11	40,00%	12	13.070,93
B	Operat. impianti sportivi	5	2.049,49	70,00%	12	86.078,58
B	Addetto amministrativo	1	2.192,88	40,00%	12	10.525,82
	<u>Costo totale</u>					279.828,82

CAP.	N. 9 PISCINA COSTOLI	PREVISIONI 2003
ENTRATE		
21035	Proventi piscine comunali a gestione diretta (q.p.cap. 21035) (S.R. IVA)	552.500,00
TOTALE ENTRATE		552.500,00
SPESA		
Spesa per il personale:		
N.B.: dalla contabilità finanziaria non risulta attribuito specificatam. il personale . Si rileva dal calcolo di cui all'allegato prospetto.		
Totale intervento 1		300.630,81
30460	Acquisto di beni di consumo e di materie prime a cura servizio Centrale Acquisti per piscine in gestione diretta (q.p.)	36.300,00
Totale intervento 2		36.300,00
30500	Fornitura calore per piscine in gestione diretta	314.134,00
30510	Prestazione di servizi per piscine in gestione diretta (q.p.)	248.000,00
30580	Utenze elettriche a cura del Servizio Tecnico per piscine in gestione diretta	126.000,00
30590	Utenza acqua a cura della Direzione Servizi Tecnici per piscine in gestione diretta	205.000,00
30515	Spese telefoniche (q.p.)	3.400,00
30945	Manutenzione piscine comunali in gestione diretta (q.p.)	60.000,00
Totale intervento 3		956.534,00
<u>Ammortamenti di esercizio</u>		
30700	Ammortamenti di esercizio per piscine in gestione diretta	
Totale intervento 9		0,00
TOTALE SPESA		1.293.464,81
RISULTATO FINANZIARIO DELLA GESTIONE		-740.964,81
PERCENTUALE DI COPERTURA %		42,71

CALCOLO SPESA DEL PERSONALE**PISCINA COSTOLI**

Qualifica	PROFILO PROFESSIONALE	UNITA'	COSTO MEDIO	utiliz.	Periodo	COSTO TOTALE
D	Funzionario Amministrativo	1	3.402,97	50%	6	10.208,91
D	Istruttore dirett. ammin.	1	2.723,11	50%	6	8.169,33
B	Addetto amministrat.	1	2.192,88	100%	10	21.928,80
B	Operatore ambientale	9	2.049,49	100%	12	221.344,92
B	Operatore assistente bagnante	2	2.049,49	100%	12	49.187,76
B	Esecutore polivalente	1	2.049,49	100%	12	24.593,88
	<u>Costo totale</u>					<u>300.630,81</u>

CAP.	N. 10 ASILI NIDO	PREVISIONI 2003
ENTRATA		
23020	Proventi degli Asili Nido (serv. rilev. effetti IVA)	2.787.000,00
TOTALE ENTRATA		2.787.000,00
SPESA		
Spesa per il personale:		
27610	Retribuzione al personale di ruolo	4.784.940,96
27630	Contrib. previdenz.li ed assistenz.li personale di ruolo	1.276.622,25
27620	Retrib. al personale n.d.r. .	868.268,54
27640	Contrib. previdenziali e assistenz.li personale n.d.r.	245.633,17
Totale intervento 1		7.175.464,92
27660	Acquisto di beni di consumo e materie prime a cura del Servizio Centrale Acquisti	525.000,00
27665	Acquisto beni di consumo e materie prime per Asili Nido	50.000,00
Totale intervento 2		575.000,00
27700	Prestaz. Servizi a cura Servizio Centrale Acquisti	235.000,00
27705	Fornitura calore a cura Direz. Ambiente	108.500,00
27710	Prestazioni di servizi	2.000.500,00
27780	Utenze elettriche, gas a cura Serv. Tecnici	55.000,00
27790	Utenza acqua a cura Direz. Servizi Tecnici	10.000,00
27315	Spese telefoniche q.p.	12.600,00
<u>Manutenzione ed adattamento immobili adibiti ad Asili Nido (S.R. IVA) a cura:</u>		
4930	del Consiglio di quartiere 1	30.000,00
5320	del Consiglio di quartiere 2	20.050,00
5720	del Consiglio di quartiere 3	17.500,00
6120	del Consiglio di quartiere 4	35.000,00
6520	del Consiglio di quartiere 5	17.000,00
42930	Manutenz. Impianti per Asili Nido a cura Servizi Tecnici	42.500,00
42932	Manutenz. Impianti per Asili Nido a cura Servizi Tecnici	26.178,09
Totale intervento 3		2.609.828,09
27840	Fitti passivi e spese condominiali per Asili Nido	114.350,00
Totale intervento 4		114.350,00
<u>Ammortamenti di esercizio</u>		
27900	Ammortamenti di esercizio per Asili Nido	0,00
Totale intervento 9		0,00
TOTALE SPESA		10.474.643,00
RISULTATO FINANZIARIO DELLA GESTIONE		-7.687.643,00
PERCENTUALE DI COPERTURA (N.B. 50% SPESA) %		26,61

CAP.	N. 10 ASILI NIDO	PREVISIONI 2003
	ENTRATA	
23020	Proventi degli Asili Nido (serv. rilev. effetti IVA)	2.787.000,00
	TOTALE ENTRATA	2.787.000,00
	SPESA	
	Spesa per il personale:	
27610	Retribuzione al personale di ruolo	9.569.881,92
27630	Contrib. previdenz.li ed assistenz.li personale di ruolo	2.553.244,50
27620	Retrib. al personale n.d.r. .	1.736.537,07
27640	Contrib. previdenziali e assistenz.li personale n.d.r.	491.266,34
	Totale intervento 1	14.350.929,83
27660	Acquisto di beni di consumo e materie prime a cura del Servizio Centrale Acquisti	1.050.000,00
27665	Acquisto beni di consumo e materie prime per Asili Nido	100.000,00
	Totale intervento 2	1.150.000,00
27700	Prestaz. Servizi a cura Servizio Centrale Acquisti	470.000,00
27705	Fornitura calore a cura Direz. Ambiente	217.000,00
27710	Prestazioni di servizi	4.001.000,00
27780	Utenze elettriche, gas a cura Serv. Tecnici	110.000,00
27790	Utenza acqua a cura Direz. Servizi Tecnici	20.000,00
27315	Spese telefoniche q.p.	25.200,00
	Manutenzione ed adattamento immobili adibiti ad Asili Nido (S.R. IVA) a cura:	
4930	del Consiglio di quartiere 1	60.000,00
5320	del Consiglio di quartiere 2	40.100,00
5720	del Consiglio di quartiere 3	35.000,00
6120	del Consiglio di quartiere 4	70.000,00
6520	del Consiglio di quartiere 5	34.000,00
42930	Manutenz. Impianti per Asili Nido a cura Servizi Tecnici	85.000,00
42932	Manutenz. Impianti per Asili Nido a cura Servizi Tecnici	52.356,17
	Totale intervento 3	5.219.656,17
27840	Fitti passivi e spese condominiali per Asili Nido	228.700,00
	Totale intervento 4	228.700,00
	Ammortamenti di esercizio	
27900	Ammortamenti di esercizio per Asili Nido	0,00
	Totale intervento 9	0,00
	TOTALE SPESA	20.949.286,00
	Spesa calcolata al 50% ai fini della copertura	10.474.643,00
	RISULTATO FINANZIARIO DELLA GESTIONE	-7.687.643,00
	PERCENTUALE DI COPERTURA (N.B. 50% SPESA) %	26,61

CAP.	N. 11 RESIDENZE PROTETTE	PREVISIONI 2003
<u>ENTRATA</u>		
23065	Entrate da strutture di pronta accoglienza e residenziali a gestione diretta (Serv.Ril.IVA)	671.393,97
TOTALE ENTRATE		671.393,97
<u>SPESA</u>		
<u>Spesa per il personale:</u>		
41210	Retribuzione al personale di ruolo per strutture di pronta accoglienza e residenziali a gestione diretta	365.748,48
41230	Contributi previdenziali ed assistenziali personale di ruolo per strutture di pronta accoglienza e residenziali a gestione diretta	97.581,69
Totale intervento 1		463.330,17
41255	Acquisto beni di consumo e/o materie prime a cura Servizio Centrale Acquisti per strutture pronta accoglienza e residenziali a gestione diretta (Serv.Ril.IVA)	28.400,00
Totale intervento 2		28.400,00
41200	Fornitura calore per strutture di pronta accoglienza e residenziali a gestione diretta a cura della Direzione Ambiente	198.000,00
41305	Prestazioni di servizi per strutture di pronta accoglienza e residenziali a gestione diretta	2.102.950,67
42935	Manutenzione impianti di strutture residenziali e ricovero anziani a cura Servizi Tecnici	86.874,29
46580	Utenze elettriche	70.000,00
46590	Utenza acqua	4.000,00
42112	Spese telefoniche	2.000,00
Totale intervento 3		2.463.824,96
<u>Ammortamenti di esercizio</u>		
41500	Ammortamenti di esercizio per strutture residenziali e di ricovero per anziani	
Totale intervento 9		0,00
TOTALE SPESA		2.955.555,13
RISULTATO FINANZIARIO DELLA GESTIONE		-2.284.161,16
PERCENTUALE DI COPERTURA %		22,72

CAP.	N. 12 VACANZE ANZIANI	PREVISIONI 2003
ENTRATE		
	Proventi del servizio Vacanze Anziani (S.R. IVA)	
23092	a cura del Consiglio di q. 2	7.000,00
23093	a cura del Consiglio di q. 3	36.000,00
TOTALE ENTRATA		43.000,00
SPESA		
Spesa per il personale:		
N.B.: dalla contabilità finanziaria non risulta attribuito specificatam. il personale di ruolo. Si rileva dal calcolo di cui all'allegato prospetto		
Totale intervento 1		87.926,06
 Prestazioni di servizi		
per "Soggiorno vacanze e turismo sociale" (S.R. IVA)		
15340	a cura del Consiglio di q. 2	163.063,00
15740	a cura del Consiglio di q. 3	86.520,00
Totale intervento 3		249.583,00
TOTALE SPESA		337.509,06
RISULTATO FINANZIARIO DELLA GESTIONE		-294.509,06
PERCENTUALE DI COPERTURA %		12,74

CALCOLO SPESA DEL PERSONALE**VACANZE ANZIANI**

Qualifica	PROFILO PROFESSIONALE	UNITA'	COSTO MEDIO	utiliz.	Periodo	COSTO TOTALE
	<u>Consiglio di quartiere n. 2</u>					
PO	Funzionario amministrativo	1	4.207,21	16,00%	12	8.077,84
D	Istruttore dirett. ammin.	1	2.723,11	50,00%	12	16.338,66
C	Istruttore amministrativo	1	2.723,11	50,00%	12	16.338,66
B	Addetto Amministrativo	1	2.192,88	50,00%	12	13.157,28
B	Addetto Amministrativo	1	2.192,88	27,00%	11	6.512,85
	<u>Consiglio di quartiere n. 3</u>					
D	Istruttore dirett. ammin.	2	2.723,11	30,00%	12	19.606,39
B	Assist. Socio Assistenziali	1	2.192,88	30,00%	12	7.894,37
	<u>Costo totale</u>					87.926,06

CAP.	N. 14 MERCATI	PREVISIONI 2003
<u>ENTRATA</u>		
23530	Proventi del Mercato all'ingrosso di piante e fiori (SR. IVA)	14.500,00
23520	Proventi di altri Mercati (SR. IVA)	193.671,34
TOTALE ENTRATA		208.171,34
<u>SPESA</u>		
<u>Spesa per il personale:</u>		
N.B.: dalla contabilità finanziaria non risulta attribuito specificatam. il personale di ruolo. Si rileva dal calcolo di cui all'allegato prospetto		
	Totale intervento 1	73.165,70
39300	Prestazioni di servizi a cura del Servizio Centrale Acquisti per Mercati	12.100,00
39310	Prestazioni di servizi per Mercati	25.658,28
39380	Utenze elettriche a cura dei Servizi Tecnici per Mercati	65.000,00
39390	Utenza acqua per Mercati	3.000,00
39710	Prestazioni di servizio per commercio (q.p.)	25.822,84
42945	Manutenzione impianti ed immobili per i Mercati	38.672,64
42946	Manutenzione impianti ed immobili per i Mercati	60.000,00
	Totale intervento 3	230.253,76
<u>Ammortamenti di esercizio</u>		
39500	Ammortamenti di esercizio e fitti figurativi per Mercati	0,00
	Totale intervento 9	0,00
TOTALE SPESA		303.419,46
RISULTATO FINANZIARIO DELLA GESTIONE		-95.248,12
PERCENTUALE DI COPERTURA %		68,61

DESTINAZIONE PROVENTI SANZIONI AMMINISTRATIVE PECUNIARIE PER VIOLAZIONI AL CODICE DELLA STRADA

Ai sensi del comma 4 dell'art. 208 del Nuovo Codice della Strada (D.Lgs. 30/4/92 n. 285), il 50% dei proventi derivanti da infrazioni accertate dal Comune è destinato , al miglioramento della circolazione sulle strade, al potenziamento e miglioramento della segnaletica stradale, alla redazione dei piani urbani del traffico e della fornitura dei mezzi tecnici necessari per i servizi di polizia stradale ed a interventi di educazione stradale. Ai sensi di tale disposizione questo Ente ha provveduto a destinare il 50% dei suddetti proventi, previsti per l'anno 2003, pari a €. 12.750.000,00 alle seguenti iniziative ed interventi:

per €.	477.500,00	Prestazioni di servizi per Polizia Municipale
per €.	67.600,00	Spese per educazione stradale
per €.	2.800.000,00	Spese per segnaletica stradale
per €.	4.949.367,20	Spese per illuminazione
per €.	300.000,00	Spese per manutenzione strade
per €.	123.000,00	Spese per Piano Urbano Traffico
per €.	4.032.532,80	Oneri finanziari

12.750.000,00 Totale

**PERCENTUALE DI COPERTURA DEI COSTI D' ESERCIZIO DEL
SERVIZIO SMALTIMENTO RIFIUTI RSU**

ENTRATA		SPESA	
TARSU - Gettito base	60.015.246,48	Spese per il servizio di raccolta smaltimento rifiuti solidi urbani e spazzamento stradale	59.438.600,00
		Spese per funzionamento ATO 6 e contributi per servizio smaltimento rifiuti	907.785,00
Recupero energetico del bio-gas delle discariche post mortem	532.983,52	Spese per la gestione delle discariche post-mortem	2.865.000,00
totale	60.548.230,00	totale	63.211.385,00

percentuale di copertura 2003

95,79

ENTRATE E SPESE

CORRELATE

Direz.	Cap.	Denominazione	Importo	TOTALE
--------	------	---------------	---------	--------

TITOLO II° - ENTRATA

Trasferimenti finalizzati dello Stato - Categoria 1

N	10503	Trasferimento dallo Stato per interventi assistenziali svolti dalla Direzione Sicurezza Sociale (Spesa capp. 42108 e 42266)	290.000,00
N	10507	Trasferimento dallo Stato per l'esercizio di funzioni in materia di invalidi civili (DPCM 22/12/00) (Spesa cap. 42537)	26.000,00
5	10515	Contributi dal Dipartimento Affari Sociali della Presidenza del Consiglio per il servizio volontario europeo (INFOPOINT) (Spesa cap. 2535)	1.500,00
P	10530	Fondo Nazionale per il sostegno all'accesso alle abitazioni in locazione. Art. 11 Legge 431/98 (Spesa cap. 22306)	2.300.000,00
Q	15400	Trasferimento Ministero dell'Industria per interventi relativi ad aree di degrado (Spesa cap. 40350)	2.408.000,00
U	16040	Trasferimento dal Ministero dell'Ambiente per la formazione del progetto "Mobilità Manager" (Spesa cap. 48680)	103.200,00
U	16045	Trasferimento dal Ministero dell'Ambiente per intervento strutturale "Porte telematiche accesso Z.T.L." (Spesa cap. 33270)	271.057,60
U	16050	Trasferimento dal Ministero dell'Ambiente per il progetto "Taxi collettivo" (Spesa cap. 48690)	151.500,00

Totale categoria 1 **5.551.257,60**

Direz.	Cap.	Denominazione	Importo	TOTALE
<u>Trasferimenti finalizzati della Regione - Categoria 2</u>				
I	12010	Contributi regionali per progetti finalizzati in campo scolastico (Spesa cap. 27360)	135.000,00	
I	12015	Trasferimento dalla Regione Toscana per interventi educativi per l'infanzia e all'adolescenza di cui alla L.R. 22/99 (Spesa capp. 27760 e 41737)	800.000,00	
I	12025	Contributi regionali per interventi di documentazione europea nel campo della Pubblica Istruzione (Spesa cap. 27355)	100.000,00	
3E	12031	Contributi regionali per progetti finalizzati in campo scolastico e per progetto di area P.I.A. a cura del quartiere 1 (Spesa cap. 6905)	18.075,99	
3F	12032	Trasferim. dalla regione per progetti educativi scolastici ed extrascol. del quartiere 2 (Spesa 7305)	135.000,00	
3G	12033	Contributi regionali per progetti finalizzati in campo scolastico e per progetto di area P.I.A. a cura del quartiere 3 (Spesa cap. 7705)	29.954,50	
3H	12034	Contributi regionali per progetti finalizzati in campo scolastico e per progetto di area P.I.A. a cura del quartiere 4 (Spesa cap.8105)	125.000,00	
3L	12035	Contributi regionali per progetti finalizzati in campo scolastico e per progetto di area P.I.A. a cura del Consiglio di quartiere 5 (Spesa cap. 8505)	40.000,00	
3H	12036	Contributo dalla Regione per la realizzazione di iniziative culturali del quartiere 4 (Spesa cap. 12162)	30.000,00	
3E	12039	Trasferimento dalla regione per attività ed iniziative diverse del q. 1 (Spesa cap. 10932)	1.549,39	
3H	12042	Contributi dalla regione per progetti di sensibilizz. ambientale del quartiere 4 (Entr. 18114)	156.140,00	
3L	12044	Trasferim. della regione per progetti educaz. ambientale del quartiere 5 (spesa cap. 18505)	125.000,00	
3H	12045	Trasferimento dalla Regione per iniziative finalizzate del Consiglio di quartiere 4 (Spesa cap. 16135)	25.000,00	
3H	12055	Contrib. regionali per interventi rivolti ai minori, giovani e famiglie del quartiere 4 (spesa cap. 11650)	45.000,00	

Direz.	Cap.	Denominazione	Importo	TOTALE
I	12065	Trasferimenti regionali per interventi in favore dei giovani (Spesa cap. 27309)	293.400,00	
I	12070	Trasferimenti dalla Regione per la realizzazione e gestione dei Centri Interculturali (Spesa cap. 34940)	15.000,00	
I	12090	Trasferimenti dalla Regione per Intercultura (Spesa cap. 34970)	65.000,00	
3G	12105	Contributi regionali per realizzazione progetti in tema di sicurezza a cura del Consiglio di quartiere 3 (Spesa cap. 17717)	1.494,56	
3A	12520	Contributi regionali per iniziative finalizzate dell'Ufficio Decentramento (Spesa cap. 34930)	14.000,00	
I	12670	Trasferimento dalla Regione per la realizzazione dei progetti del Fondo Sociale Europeo (Spesa cap. 28530)	250.000,00	
U	12710	Trasferimento dalla regione per corrispettivo ATAF e LI-NEA (Spesa cap. 33061)	19.900.000,00	
U	12905	Trasferimento dalla Regione per progetti relativi alla mobilità sostenibile (Spesa cap. 32525)	170.000,00	
V	13000	Contributi regionali per barriere architettoniche (Spesa cap. 43460)	100.000,00	
T	13025	Contributi regionali per l'istituzione delle "Agende 21 locali" (Spesa cap. 30800)	56.810,26	
IO	13070	Trasferimento dalla Regione per Ufficio Tempi e Spazi (Spesa cap. 118)	50.000,00	
1	13090	Trasferimenti dalla Regione per cooperazione con i paesi in via di sviluppo (Spesa cap. 2148)	20.000,00	
N	13515	Trasferimenti dalla Regione per articolazione zonale Conferenza dei Sindaci (Spesa capp. 42050 e 42555)	50.000,00	
N	13520	Contributi regionali per interventi finalizzati diversi (Spesa cap. 42160 e 42275)	1.374.000,00	
N	13522	Trasferimenti regionali per interventi diversi (L. 328/00 e DPCM 31/12/00) (Spesa cap. 42277)	326.000,00	
N	13524	Trasferimenti regionali per servizi diversi nel settore sociale finanziati con la L. 328/00 e DPM 31/12/00 (Spesa cap. 42162)	1.334.000,00	

Direz.	Cap.	Denominazione	Importo	TOTALE
N	13530	Trasferimenti dalla regione per interventi assistenziali a favore di minori (Spesa cap. 41730)	664.000,00	
N	13532	Trasferimenti regionali per i Minori finanziati con L. 328/00 (Spesa cap. 41732)	314.000,00	
N	13540	Contributi regionali finalizzati per interventi nel campo della prevenzione e riabilitazione (Spesa capp. 42520 e 42670)	649.000,00	
N	13542	Trasferimenti regionali per interventi di prevenzione e riabilitazione finanziati con L. 328/00 (Spesa cap. 42522)	244.000,00	
N	13550	Trasferimenti dalla Regione per interventi agli anziani (Spesa cap. 41380)	2.729.000,00	
N	13552	Trasferimenti regionali per anziani finanziati con la L. 328/00 (Spesa cap. 41382)	1.033.000,00	
N	13560	Trasferimento dalla regione per tossicodipendenze (Spesa cap. 42550 e 42680)	32.000,00	
N	13565	Trasferimenti dalla Regione per interventi sulla sicurezza L.R. 38/01 (Spesa cap. 42498)	221.000,00	
R	19400	Trasferimenti regionali per interventi sulla sicurezza a cura dell'Ufficio Città Sicura (Spesa cap. 24680)	29.128,00	
5	20150	Trasferimento dalla regione per la realizzazione di progetti per la riduzione dei rifiuti (Spesa cap. 37469)	240.300,00	
Totale Categoria 2				31.940.852,70

Trasferimenti della Regione per funzioni delegate - Categoria 3

Q	14000	Trasferimento dalla Regione per aree faunistiche L.R. n. 3/94 (Spesa cap. 25730)	12.653,19	
Q	14010	Trasferimenti dalla Regione per patrimonio ittico L.R. n. 25/84 (Spesa cap. 25740)	302,78	
L	14500	Trasferimento dalla Regione per attività in materia di biblioteche ed archivi (Spesa cap. 28920)	150.000,00	
Totale categoria 3				162.955,97

Direz.	Cap.	Denominazione	Importo	TOTALE
--------	------	---------------	---------	--------

Trasferimenti finalizzati da organismi comunitari o internazionali - Categoria 4

L	14970	Contributi dall' Unione Europea per Progetto "Museum" (Spesa cap. 29707)	128.597,77
I	15100	Trasferimenti dall'unione europea per realizz. progetti dell'ITI - IPIA a progetti europei (Spesa cap. 28000)	103.000,00
I	15500	Trasferimento dall'Unione Europea per Progetti nel campo dell'istruzione e formazione EDA (Spesa cap. 27312)	531.000,00
5	15600	Trasferimenti dall'Unione Europea per l'Ufficio Progetti Europei (Spesa cap. 150)	20.000,00
P	15800	Trasf. dalla comunità europea per progetti europei dell'Ufficio E.R.P. (Spesa cap. 48150)	50.000,00
N	16400	Trasferimento dall' Unione Europea per funzioni assistenziali (Spesa cap. 42106)	16.000,00

Totale categoria 4 **848.597,77**

Trasferimenti da altri enti del settore pubblico - Categoria 5

B	11045	Contributi dalla provincia per realizzazione progetti formativi della Direzione Organizzazione (Spesa cap. 18932)	166.000,00
B	11550	Contributi da Enti pubblici per stabilizzazione LSU (Spesa cap. 46455)	49.579,86
I	12030	Trasferimento dalla Provincia per interventi di assistenza per disabili sensoriali (Spesa cap. 27375)	65.000,00
3E	12050	Trasferimenti dalla provincia per diritto allo studio alle scuole materne private e comunali del quartiere 1 (Spesa cap. 6800)	131.242,84
3F	12060	Trasferimenti dalla provincia per progetti educativi scolastici ed extrasc. del quartiere 2 (Spesa 7330)	15.000,00

Direz.	Cap.	Denominazione	Importo	TOTALE
I	12610	Contributi dalla Provincia per l'Istruzione (Spesa cap. 27385)	26.366,40	
I	12630	Trasferimento dalla Provincia di fondi ministeriali per acquisto libri di testo agli studenti delle scuole medie inferiori e superiori (Spesa cap. 27490)	1.300.000,00	
I	12635	Contributi dalla Provincia per realizzazione progetto formativo dell'ITI (Spesa cap. 28115)	73.854,00	
5	12640	Trasferimenti da Enti pubblici per convenzioni con Ufficio Progetti Europei (Spesa cap. 151)	20.800,00	
3L	12800	Trasferimenti dalla Provincia per diritto allo studio alle scuole materne private e comunali del quartiere 5 (Spesa cap. 8530)	130.000,00	
3L	12820	Contributi dalla Provincia per iniziative in campo educativo e culturale (Spesa cap. 12405)	25.000,00	
1	13100	Trasferimenti da altri Enti del settore pubblico per cooperazione con i paesi in via di sviluppo (Spesa cap. 2152)	20.000,00	
L	14800	Entrate da Comuni ed altri Enti ed istituzioni aderenti al sistema documentario Integrato Area Fiorentina (Spesa cap. 28930)	32.000,00	
I	15110	Contributi da Enti Pubblici diversi per acquisto di attrezzature per esercitazioni degli allievi ITI - IPIA (Spesa cap. 28065)	5.150,00	
3H	15200	Contributi dalla Provincia per iniziative culturali e diverse del quartiere 4 (Spesa cap. 12165)	25.000,00	
3H	15900	Trasferimenti dalla Provincia per diritto allo studio alle scuole materne private e comunali del quartiere 4 (Spesa cap. 8140)	20.000,00	
5	16020	Entrate da ISTAT e da altri Enti per rilevazioni e censimenti (Spesa cap. 22520)	258.000,00	
I	16510	Trasferimenti dalla Provincia per interventi sociali finalizzati per i Minori (Spesa cap. 41750)	223.500,00	
N	16530	Trasferimenti dalla Provincia per interventi assistenziali della Direz. Sicurezza Sociale a favore dei disabili sensoriali (Spesa cap. 42560)	10.000,00	

Direz.	Cap.	Denominazione	Importo	TOTALE
3G	16700	Trasferimenti dalla Provincia per diritto allo studio alle scuole materne private e comunali del quartiere 3 (Spesa cap. 7740)	84.046,90	
I	17020	Trasferimenti dalla Provincia per attività formative (Spesa cap. 27314)	650.000,00	
I	17050	Trasferimenti dalla Provincia per realizzazione progetti del Fondo Sociale Europeo (Spesa cap. 28530)	350.000,00	
3G	17450	Contributi da Enti vari per attività nel campo dello sport del quartiere 3 (Spesa cap. 15790)	1.239,50	
U	31027	Trasferimento da Enti pubblici per progetti relativi alla mobilità sostenibile (Spesa cap. 32527)	50.000,00	
Totale categoria 5				3.731.779,50
<u>TOTALE TITOLO II°</u>				42.235.443,54

TITOLO III° - ENTRATA
Entrate extratributarie finalizzate

T	19040	Proventi derivanti da autorizzazioni personali per la raccolta dei funghi (Spesa cap. 137 e 37750)	60.000,00
R	19512	Proventi contravvenzionali per il servizio svolto dai controllori di sosta (Spesa cap. 24562)	1.500.000,00
Q	19570	Proventi per sanzioni da destinare alla tutela della fauna ittica (Spesa cap. 25745)	103,29
L	20532	Entrate derivanti dalla concessione diritti di riproduzione ed uso immagini opere d'arte (Spesa cap. 29716)	15.000,00
T	22567	Entrate da privati a seguito verifiche su impianti termici (Spesa cap. 37703)	1.366.544,95
T	22572	Entrate relative all'iniziativa "Bollino blu" per la riduzione dell'inquin. veicoli (Spesa cap. 37890)	30.000,00

Direz.	Cap.	Denominazione	Importo	TOTALE
T	22610	Proventi da sanzioni amministrative di cui alla L.R. 43/95 e regolamento comunale tutela animali (Spesa cap. 37755)	15.493,71	
T	22620	Proventi da sanzioni contro l'inquinamento acustico (Spesa cap. 37870)	92.962,24	
T	22630	Entrate da sanzioni amministrative di cui all'art. 19 L.R. 51/99 finalizzate ad azioni di risanamento linee elettriche (Spesa cap. 37880)	5.164,57	
N	23090	Proventi derivanti dalle sanzioni amministrative di cui alla L.R. 8/99 (Spesa cap. 42220)	10.000,00	
3G	23430	Entrate da sponsorizzazioni per la promozione di attività del quartiere 3 (Spesa cap. 11770)	2.582,28	
3L	23560	Entrate da sponsorizzazioni per attività informativa del Consiglio di quartiere 5 (Spesa cap. 4525)	10.000,00	
3E	23600	Entrate da sponsorizzazioni per la promozione di attività del quartiere 1 (Spesa cap. 2390)	6.550,00	
3L	23648	Entrate da sponsorizzazioni per attività educative del quart. 5 (Spesa cap. 12465)	15.000,00	
3L	23650	Entrate da sponsorizzazioni per attività culturali del quart. 5 (Spesa cap. 12450)	37.000,00	
3L	23660	Entrate da sponsorizzazioni per arredi urbani del quart. 5 (Spesa cap. 18490)	15.000,00	
P	25030	Fitti degli stabili ad uso abitativo del Fondo Martini finalizzati a borse di studio per alunni ITI (Spesa q.p.cap. 28140)	4.708,05	
P	25040	Fitti degli stabili ad uso non abitativo del Fondo Martini finalizzati a borse di studio per alunni ITI (Spesa q.p. cap. 28140)	12.260,00	
P	25050	Fitti degli stabili ad uso abitativo del fondo Legato Carnielo finalizzati al premio annuale R. Carnielo (Spesa q.p. cap. 29740)	1.967,40	
P	25060	Fitti degli stabili ad uso non abitativo del Fondo Legato Carnielo finalizzati al Premio annuale R. Carnielo (Spesa q.p. cap. 29740)	9.390,00	
1	29034	Entrate da privati per il finanz. attività del "Comitato Scientifico e di Coordinamento" (Spesa cap. 147)	25.000,00	

Direz.	Cap.	Denominazione	Importo	TOTALE
H	29048	Rimborsi per accesso banche dati anagrafe (Spesa cap. 122)	16.268,39	
Q	29098	Recupero somme per spese di rimozione e custodia impianti pubblicitari ed altri abusivi (Spesa cap. 25715)	51.645,69	
L	30000	Entrate da contributi e sponsorizzazioni per manifestazioni artistiche - espositive (Spesa cap. 29320 - 29325)	260.000,00	
L	30050	Entrate da contributi e sponsorizzazioni per promozione e sviluppo culturale (Spesa cap. 29350)	10.000,00	
G	31040	Concorso della T.A.V. per la costituzione sportello unico per i rapporti del progetto "Alta velocità" (Spesa cap. 32930)	180.759,92	
S	31520	Rimborsi per demolizioni coattive di cui agli artt. 7,9 e 27 L.47/95 (Spesa cap. 34135)	70.000,00	
N	31600	Rimborsi per interventi in danno alle proprietà (Spesa cap. 42570)	51.000,00	
N	32020	Trasferim. Fiorentinagas quota tariffa distribuz. (Delib. 237/00 Autor. Ener. Elettr. e Gas) (Spesa 42278)	210.000,00	
1	33000	Entrate da contributi finalizzati in regime di sponsorizzazioni per Ufficio del Sindaco (Spesa cap. 2140)	100.000,00	
1	33005	Entrate da privati ed Enti per iniziative e manifestazioni dell'Ufficio del Sindaco (Spesa cap. 142)	51.000,00	
1	33007	Entrate da privati finalizzate a progetti per la cooperaz. con i paesi in via di sviluppo (Spesa 144)	5.000,00	
R	33060	Entrate da sponsorizzazioni per iniziative dell'Ufficio Città Sicura (Spesa cap. 48735)	25.000,00	
I	33200	Contributi da privati per interventi nel campo della Pubblica Istruzione (Spesa cap. 27366)	40.000,00	
I	33250	Contributi da Aziende da erogare agli allievi ITI - IPIA (Spesa cap. 28170)	5.150,00	
I	33255	Contributi da sponsor per attività culturali e didattico educative della Direz. Istruzione (Spesa cap. 28175)	5.000,00	

Direz.	Cap.	Denominazione	Importo	TOTALE
I	33260	Contributi da privati per la realizzazione del progetto "Formazione per l'apprendistato" dell'ITI - IPIA L. da Vinci (Spesa cap. 28200)	40.000,00	
L	33500	Contributi per interventi sul patrimonio artistico mobiliare (Spesa cap. 29730)	103.291,38	
3H	33520	Entrate da sponsorizzazioni per la promozione di attività del quartiere 4 (Spesa cap. 12125)	100.000,00	
3H	33540	Entrate da sponsorizzazioni per la manutenzione delle aree verdi del quartiere 4 (Spesa cap. 18130)	26.000,00	
M	34000	Entrate da contributi finalizzati in regime di sponsorizzazione per il Calcio Storico (Spesa cap. cap. 31350)	25.822,85	
N	35500	Entrate per premi non ritirati alle lotterie, donazioni ecc. (Spesa cap. 42170)	5.000,00	
TOTALE TITOLO III*				4.615.664,72
<u>TOTALE ENTRATE CORRELATE</u>				46.851.108,26

Direz.	Cap.	Denominazione	Importo	TOTALE
--------	------	---------------	---------	--------

ELENCO SPESE CORRELATE

TITOLO I° - SPESE CORRENTI

I	118	Spese per la realizzazione di progetti inerenti le politiche dei tempi finanziate con trasf. regionale (Entrata cap. 13070)	50.000,00	
H	122	Servizio postale finanziato con le entrate per accesso banche dati anagrafici (Entrata cap. 29048)	16.268,39	
T	137	Trasferimento alla Regione di q.p. proventi raccolta funghi (Entrata q.p.cap. 19040)	54.000,00	
1	142	Spese per iniziative e manifestazioni a cura dell'Ufficio del Sindaco finanziate con contributi da privati (Entrata cap. 33005)	51.000,00	
1	144	Spese per progetti destinati alla cooperazione con i paesi in via di sviluppo a cura dell'Ufficio del Sindaco (Entrata cap. 33007)	5.000,00	
1	147	Spese per le attività del "Comitato Scientifico e di Coordinamento" finanziate con trasferimenti da privati (Entrata cap. 29034)	25.000,00	
5E	150	Prestazioni di servizi per interventi dell'Ufficio progetti europei finanziati dalla U.E. (Entrata cap. 15600)	20.000,00	
5	151	Prestazioni di servizi per convenzioni con soggetti pubblici dell'Ufficio Progetti Europei (Infopoint) (Entrata cap. 12640)	20.800,00	
1	2140	Prestazioni di servizio per iniziative sponsorizzate a cura dell'Ufficio del Sindaco (Entrata cap. 33000)	100.000,00	
1	2148	Spese per cooperazione con paesi in via di sviluppo finanziate con trasferimento regionale (Entrata cap. 13090)	20.000,00	
1	2152	Spese per cooperazione con paesi in via di sviluppo finanziate con trasferimento da altri enti del settore pubblico (Entrata cap. 13100)	20.000,00	
3E	2390	Spese per attività del quartiere 1 finanziate con sponsorizzazioni (Entrata cap. 23600)	6.550,00	
5	2535	Spese per la realizzazione del Fondo per il servizio volontario europeo (Infopoint) (Entrata cap. 10515)	1.500,00	

Direz.	Cap.	Denominazione	Importo	TOTALE
3L	4525	Spese per attività informative del quartiere 5 (Entrata cap. 23560)	10.000,00	
3E	6800	Spese per interventi finalizzati per diritto allo studio delle scuole materne private e comunali del quart. 1 (Entrata cap. 12050)	131.242,84	
3E	6905	Spese per interventi finalizzati e per progetto integrato di area P.I.A. a cura del Cons. di quart. 1 finanziati con trasf. regionale (Entrata cap. 12031)	18.075,99	
3F	7305	Spese per realizzaz. progetti educativi scolastici ed extrascolastici del quart. 2 finanziati con trasferim. regionali (Entrata cap. 12032)	135.000,00	
3F	7330	Spese per realizzazione progetti educativi scolastici ed extrascolastici del quart. 2 (Entrata cap. 12060)	15.000,00	
3G	7705	Spese per interventi finalizzati e per progetto integrato di area P.I.A. a cura del Cons. di quart. 3 finanziati con trasf. regionale (Entrata cap. 12033)	29.954,50	
3G	7740	Spese per interventi finalizzati per diritto allo studio delle scuole materne private e comunali del quart. 3 (Entrata cap. 16700)	84.046,90	
3H	8105	Spese per interventi finalizzati e per progetto integrato di area P.I.A. a cura del Cons. di quart. 4 finanziati con trasf. regionale (Entrata cap. 12034)	125.000,00	
3H	8140	Spese per interventi finalizzati per diritto allo studio delle scuole materne private e comunali del quart. 4 finanziati con trasf. provinciale (Entrata cap. 15900)	20.000,00	
3L	8505	Spese per interventi finalizzati e per progetto integrato di area P.I.A. a cura del Cons. di quart. 5 finanziati con trasf. regionale (Entrata cap. 12035)	40.000,00	
3L	8530	Spese per interventi finalizzati per diritto allo studio delle scuole materne private e comunali del quart. 5 finanziati con trasf. provinciale (Entrata cap. 12800)	130.000,00	
3E	10932	Spese per attività ed iniziative diverse del Consiglio di quartiere 1 finanziate con trasferimento regionale (Entrata cap. 12039)	1.549,39	
3H	11650	Spese per interventi rivolti ai minori, giovani e famiglie finanz. con trasferim. Regione (entr. Cap. 12055)	45.000,00	

Direz.	Cap.	Denominazione	Importo	TOTALE
3G	11770	Spese per attività del quartiere 3 finanziate con sponsorizzazioni (Entrata cap. 23430)	2.582,28	
3H	12125	Prestazioni di servizi per attività culturali del quartiere 4 finanziate con sponsorizzazioni (Entrata cap. 33520)	100.000,00	
3H	12162	Spese per la realizzazione di progetti culturali del quartiere 4 finanziati con trasferimento regionale (Entrata cap. 12036)	30.000,00	
3H	12165	Spese per attività nel campo culturale finanziate con contributo dalla Provincia (Entrata cap. 15200)	25.000,00	
3L	12405	Spese per iniziative in campo educativo finanziate con contributo della Provincia (Entrata cap. 12820)	25.000,00	
3L	12450	Spese per attività culturali del q. 5 finanziate con sponsorizzazioni (Entrata cap. 23650)	37.000,00	
3L	12465	Spese per attività educative del q. 5 finanziate con sponsorizzazioni (Entrata cap. 23648)	15.000,00	
3G	15790	Spese per attività nel campo sportivo del quartiere 3 finanziate con contributi da Enti pubblici (Entrata cap. 17450)	1.239,50	
3H	16135	Prestazioni di servizio a cura del Consiglio di quartiere 4 per progetti finalizzati finanziati con contributo regionale (Entrata cap. 12045)	25.000,00	
3G	17717	Spese per la realizzazione di progetti in tema di sicurezza del quartiere 3 finanziati con contributo regionale (Entrata cap. 12105)	1.494,56	
3H	18114	Spese per interventi di sensibilizzazione ambientale a cura del quartiere 4 finanziate con contributo regionale (Entrata cap. 12042)	156.140,00	
3H	18130	Spese per la manutenzione delle aree verdi del quartiere 4 finanziate con sponsorizzazioni (Entrata cap. 33540)	26.000,00	
3L	18490	Spese per arredi urbani del q. 5 finanziate con sponsorizzazioni (Entrata cap. 23660)	15.000,00	
3L	18505	Spese per realizzazione progetti di educazione ambientale del quartiere 5 finanziati con trasferim. Regionale (Entr. Cap. 12044)	125.000,00	

Direz.	Cap.	Denominazione	Importo	TOTALE
B	18932	Spese per la realizzazione di progetti formativi della Direzione Organizzazione finanziate con contributo della Provincia (Entrata cap. 11045)	166.000,00	
P	22306	Fondo per integrazione canoni di locazione finanziato dal Fondo Nazionale di cui all'art. 11 Legge 431/98 (Entrata cap. 10530)	2.300.000,00	
5	22520	Spese per rilevazioni e censimenti finanziati con trasferimenti da ISTAT e da Altri Enti (Entrata cap. 16020)	258.000,00	
R	24562	Prestazioni di servizio per Servizio svolto dai Controllori di sosta (Entrata cap. 19512)	1.500.000,00	
R	24680	Spese per l'attuazione di progetti per la sicurezza dell'Ufficio Città Sicura finanziate con trasferimento regionale (Entrata cap. 19400)	29.128,00	
Q	25715	Spese per rimozione e custodia impianti pubblicitari ed altri (Entrata cap. 29098)	51.645,69	
Q	25730	Spese per gestione aree faunistiche finanziate con trasferimento regionale (Entrata cap. 14000)	12.653,19	
Q	25740	Spese per la tutela della fauna ittica e regolamentazione pesca dilettantistica finanziata con trasferimento regionale (Entrata cap. 14010)	302,78	
Q	25745	Spese per gestione e tutela della fauna ittica da finanziare con proventi derivanti da sanzioni (Entrata cap. 19570)	103,29	
I	27309	Spese per interventi a favore dei giovani finanziate con trasferimento regionale (Entrata cap. 12065)	293.400,00	
I	27312	Spese per la realizzazione di progetti per formazione EDA finanziate con trasferimenti dall'U.E. (Entrata cap. 15500)	531.000,00	
I	27314	Spese per corsi di formazione professionale finanziati con trasferimento provinciale (Entrate cap. 17020)	650.000,00	
I	27355	Prestazioni di servizi a cura Dir. Istruzione per Cento di Consultazione e Documentazione Ausiliotecnica (Entr. cap. 12025)	100.000,00	
I	27360	Progetto integrato d'area (P.I.A.) finanziato con trasferimento regionale (Entrata cap. 12010)	135.000,00	

Direz.	Cap.	Denominazione	Importo	TOTALE
I	27366	Spese per interventi nel campo della pubblica istruzione finanziate con contributi da privati (Entrata cap. 33200)	40.000,00	
I	27375	Prestazioni di servizi per interventi di assistenza ai disabili sensoriali (Entr. cap. 12030)	65.000,00	
I	27385	Spese per l'istruzione finanziate con trasferimento provinciale (Entrata cap. 12610)	26.366,40	
I	27490	Contributi per libri di testo a studenti delle scuole medie inferiori e superiori finanziati con trasferimento dalla Provincia (Entrata cap. 12630)	1.300.000,00	
I	27760	Spese per la realizzazione di interventi educativi per infanzia e adolescenza di cui alla L.R. 22/99 finanziate con trasferimento regionale (Entrata cap. 12015)	800.000,00	
I	28000	Spese per la partecipazione a progetti europei dell'ITI - IPIA finanziate con contributo della Comunità Europea (Entr. cap. 15100)	103.000,00	
I	28065	Acquisto attrezzature per le esercitazioni degli allievi ITI -IPIA finanziate con contributo da vari Enti Pubblici (Entr. cap. 15110)	5.150,00	
I	28115	Spese per la realizzazione di progetto formativo a cura dell'ITI finanziato da contributo provinciale (Entrata cap. 12635)	73.854,00	
I	28140	Spese per istituzione borse di studio per alunni dell'I.T.I. finanziate con la rendita proveniente dal Fondo L. Martini (Entrata cap. 25030 e 25040)	16.968,05	
I	28170	Spese per istituzione premi agli allievi ITI- IPIA per attività scuola - lavoro da finanziare con contributi da Aziende (Entr. cap. 33250)	5.150,00	
I	28175	Spese per attività culturali, didattico educative finanziate da sponsor (Entrata cap. 33255)	5.000,00	
I	28200	Prestazioni di servizi per il progetto dell'ITI - IPIA L. da Vinci "Formazione per l'apprendistato" da finanziare con contributo da privati (Entrata cap. 33260)	40.000,00	
I	28530	Spese per la realizzazione di progetti del Fondo Sociale Europeo (Entrata cap. 12670 - 17050)	600.000,00	

Direz.	Cap.	Denominazione	Importo	TOTALE
L	28920	Spese per strutture bibliotecarie cittadine ed archivio storico per conto e delegate dalla Regione Toscana (Entrata cap. 14500)	150.000,00	
L	28930	Spese per il Sistema Integrato Documentario (Entrata cap. 14800)	32.000,00	
L	29320	Spese per manifestazioni espositive finanziate in regime di "sponsoring" (Entrata cap. 30000)	190.000,00	
L	29325	Contributi e trasferimenti per manifestazioni espositive finanziate in regime di sponsoring (Entr. cap. 300000)	70.000,00	
L	29350	Spese per la promozione e lo sviluppo culturale finanziate con sponsorizzazioni (Entrata cap. 30050)	10.000,00	
L	29707	Spese per la realizzazione del progetto "Museum" finanziate con trasferimento dall'Unione Europea (Entrata cap. 14970)	128.597,77	
L	29716	Prestazioni di servizi per incremento della fototeca (Entrata cap. 20532)	15.000,00	
L	29730	Spese per interventi di manutenzione e restauro di beni artistici da finanziare con elargizioni liberali (Entrata cap. 33500)	103.291,38	
L	29740	Spese per l'istituzione del premio annuale da intitolarsi a Rinaldo Carnielo da finanziare con la rendita del Fondo (Entrata cap. 25050 e 25060)	11.357,40	
T	30800	Spese per la gestione della rete regionale delle "Agende 21 Locali" finanziate con trasferimento dalla Regione (Entrata cap. 13025)	56.810,26	
M	31350	Prestazione di servizi per il Calcio Storico finanziati in regime di "sponsoring" (Entrata cap. 34000)	25.822,85	
U	32525	Prestazioni di servizi per interventi sulla mobilità sostenibile finanziate con trasferimento regionale (Entrata cap. 12905)	170.000,00	
U	32527	Prestazioni di servizi per interventi sulla mobilità sostenibile finanziate con trasferimento da Enti Pubblici (Entrata cap.31027)	50.000,00	
G	32930	Prestazioni di servizi per lo sportello Unico per i rapporti del Progetto Alta Velocità (Entrata cap. 31040)	180.759,92	

Direz.	Cap.	Denominazione	Importo	TOTALE
U	33061	Trasferimento al Consorzio ATAF per fondo nazionale trasporti (Entrata cap. 12710)	19.900.000,00	
U	33270	Spese per acquisto Telepass finanziate con trasferimento del Ministero dell'Ambiente (Entrata cap. 16045)	271.057,60	
S	34135	Spese per demolizioni coattive di cui agli articoli 7,9 e 27 della L. 47/85 (Entrata cap. 31520)	70.000,00	
3A	34930	Spese per interventi educativi diversi dell'Uff. Decentramento finanziate con trasferimento regionale (Entrata cap. 12520)	14.000,00	
I	34940	Spese per la gestione dei centri interculturali finanziati con contributo regionale (Entrata cap. 12090)	15.000,00	
I	34970	Spese per intercultura finanziate dalla Regione (Entrata cap. 12090)	65.000,00	
5	37469	Spese per la realizzazione di progetti inerenti la riduzione dei rifiuti finanziate con trasferimento regionale (Entrata cap. 20150)	240.300,00	
T	37703	Spese relative alle verifiche sugli impianti termici (Entrata cap. 22567)	1.366.544,95	
T	37750	Interventi di salvaguardia dell'ambiente finanziati con i proventi della L.R. 68/99 (raccolta funghi) (Entrata q.p. cap. 19040)	6.000,00	
T	37755	Spese finalizzate alla tutela degli animali (Entrata cap. 22610)	15.493,71	
T	37870	Trasferimento allo Stato dei proventi relativi alle sanzioni contro inquinamento acustico (Entrata cap. 22620)	92.962,24	
T	37880	Spese per risanamento reti e protezione ambiente finanziate con proventi L.R. 51/99 art. 19 (Entrata cap. 22620)	5.164,57	
T	37890	Spese per iniziativa Bollino blu contro inquinamento veicolare (Entrata cap. 22572)	30.000,00	
Q	40350	Spese per interventi in aree di degrado finanziate con trasferimento del Ministero dell'Industria (Entrata cap. 15400)	2.408.000,00	

Direz.	Cap.	Denominazione	Importo	TOTALE
N	41380	Interventi a favore degli anziani finanziati con trasferimento regionale (Entrata cap. 13550)	2.729.000,00	
N	41382	Prestazioni di servizi per Anziani finanziate con la L. 328/00 (Entrata cap. 13552)	1.033.000,00	
N	41730	Interventi assistenziali a favore dei minori finanziati con trasferimento regionale (Entrata cap. 13530)	664.000,00	
N	41732	Prestazioni di servizi per minori e famiglie finanziati con L. 328/00 (Entrata cap. 13532)	314.000,00	
I	41750	Interventi assistenziali a favore dei Minori finanziati con trasferimento provinciale (Entrata cap. 16510)	223.500,00	
B	42050	Spese per personale n.d.r. Direzione Sicurezza Sociale finanziato con trasferimento regionale (Entrata cap. 13515)	46.893,05	
N	42106	Prestazioni di servizi per funzioni assistenziali finanziate con trasferimenti dall'Unione Europea (Entrata cap. 16400)	16.000,00	
N	42108	Spese per interventi assistenziali della Direz. Sicurezza Sociale finanziati con trasferimento statale (Entrata cap. 10503)	290.000,00	
N	42160	Interventi assistenziali nel campo sociale finanziati con trasferimento regionale (q.p. cap. 13520 entrata)	1.220.000,00	
N	42162	Prestazioni di servizi per interventi diversi nel settore sociale finanziati con la L. 328/00 (Entrata cap. 13524)	1.334.000,00	
N	42170	Interventi assistenziali nel campo sociale finanziati con premi non ritirati e donazioni (Entrata cap. 35500)	5.000,00	
N	42220	Spese per attività socio sanitarie da finanziare con i proventi delle sanzioni amministrative di cui alla L.R. 8/99 (Entrata cap. 23090)	10.000,00	
N	42275	Contributi per interventi finalizzati finanziati con trasferimenti regionali (Entrata q.p. 13520)	154.000,00	
N	42277	Contributi e trasferimenti per interventi diversi finanziati con la L. 328/00 e DPCM 31/12/00 (Entrata cap. 13522)	326.000,00	

Direz.	Cap.	Denominazione	Importo	TOTALE
N	42778	Contrib. finanz. quota tariffa Fiorentinagas (Delib. 237/00 Autor. Energ. Elettr. Gas) (Entr. Cap. 32020)	210.000,00	
N	42498	Spese per interventi sulla Sicurezza finanziati con contributi regionali (Entrata cap. 13565)	221.000,00	
N	42520	Interventi assistenziali nel campo della prevenzione e riabilitazione finanziate con trasferimento regionale (Entrata cap. 13540)	517.000,00	
N	42522	Prestazioni di servizi per interventi di prevenzione e riabilitazione finanziati con la L. 328/00 (Entrata cap. 13542)	244.000,00	
N	42537	Spese per invalidi civili finanziate con trasferimento statale (Entrata cap. 10507)	26.000,00	
N	42550	Spese per interventi sulla tossicodipendenza da finanziare con trasferimento regionale (Entrata cap. 13560)	32.000,00	
B	42555	IRAP personale n.d.r. Sicurezza Sociale finanziato con trasferimento regionale (Entrata cap. 13515)	3.106,95	
N	42560	Spese per interventi assistenziali ai disabili (Entrata cap. 16530)	10.000,00	
N	42570	Spese per interventi in danno alle proprietà da finanziare con rimborsi da privati (Entrata cap. 31600)	51.000,00	
N	42670	Contributi ai portatori di handicap per Vita Indipendente da finanziare con trasferimento regionale (Entrata cap. 13540)	132.000,00	
V	43460	Erogazioni per abbattimento di barriere architettoniche in edifici privati finanziati con trasferimenti regionali (Entrata cap. 13000)	100.000,00	
T	46455	Spese per stabilizzazione L.S.U. finanziate con contributo da Enti del settore pubblico (Entrata cap. 11550)	49.579,86	
U	48680	Spese per l'attuazione del progetto "Mobilità Manager" finanziato con contributo del Ministero dell'Ambiente (Entrata cap. 16040)	103.200,00	
P	48150	Spese realizzaz. progetti europei Ufficio E.R.P. (entr. Cap. 15800)	50.000,00	

Direz.	Cap.	Denominazione	Importo	TOTALE
U	48690	Spese per la realizzazione del Progetto "Taxi Collettivo" da finanziare con trasferimento dal Ministero dell'Ambiente" (Entrata cap. 16050)	151.500,00	
R	48735	Spese per iniziative dell'Ufficio Città Sicura finanziate con sponsorizzazioni (Entrata cap. 33060)	25.000,00	
<u>TOTALE TITOLO I°</u>				<u>46.851.108,26</u>
<u>TOTALE SPESE CORRELATE</u>				<u>46.851.108,26</u>

TABELLA

DEI PARAMETRI DI RILEVAZIONE DELLE CONDIZIONI DI DEFICITARIETA' (ART. 45 D.L. 30 DIC. 1992, N. 504)

1) 1) Disavanzo di amministrazione superiore al 5% delle spese, desumibili dai titoli I e III della spesa, con esclusione del rimborso di anticipazioni di cassa;	<input type="checkbox"/> SI	<input checked="" type="checkbox"/> NO
2) 2) Volume dei residui attivi di fine esercizio provenienti dalla gestione di competenza, con esclusione di quelli relativi all'I.C.I. ed ai trasferimenti erariali, superiori al 21% delle entrate correnti, desumibili dai titoli I, II, III;	<input checked="" type="checkbox"/> SI	<input type="checkbox"/> NO
3) 3) Volume dei residui passivi di fine esercizio provenienti dalla gestione di competenza delle spese correnti superiori al 27% delle spese di cui al titolo I della spesa;	<input type="checkbox"/> SI	<input checked="" type="checkbox"/> NO
4) 4) Esistenza di procedimenti di esecuzione forzata nei confronti dell'ente per i quali non sia stata proposta opposizione giudiziale nelle forme consentite dalla legge;	<input type="checkbox"/> SI	<input checked="" type="checkbox"/> NO
5) 5) Presenza di debiti fuori bilancio riconosciuti ai sensi dell'art. 37 del D.L. 25.2.95 n. 77, per i quali non siano state reperite le necessarie fonti di finanziamento;	<input type="checkbox"/> SI	<input checked="" type="checkbox"/> NO
6) 6) Volume complessivo delle entrate proprie, desumibili dai titoli I e III, rapportato al volume complessivo delle entrate correnti, desumibili dai titoli I, II e III, inferiore al 32% per i comuni con oltre 250.000 abitanti;	<input type="checkbox"/> SI	<input checked="" type="checkbox"/> NO
7) 7) Volume complessivo delle spese per il personale a qualunque titolo in servizio, con esclusione di quelle finanziate con entrate a specifica destinazione da parte della regione o di altri enti pubblici, rapportato al volume complessivo delle spese correnti desumibili dal titolo I superiore al 44% per i comuni con oltre 250.000 abitanti;	<input type="checkbox"/> SI	<input checked="" type="checkbox"/> NO
8) 8) Importo complessivo degli interessi passivi sui mutui superiore al 12% delle entrate correnti desumibili dai titoli I, II e III.	<input type="checkbox"/> SI	<input checked="" type="checkbox"/> NO

PARAMETRI DI RILEVAZIONE DELLE CONDIZIONI DI DEFICITARIETA'

PARAMETRI DI DEFICITARIETA'

COMUNE DI FIRENZE

1) Disavanzo di amministrazione superiore al 5% delle spese, desumibili dai titoli I e III della spesa, con esclusione del rimborso di anticipazioni di cassa;

Dal conto consuntivo 2001 risulta un avanzo di amministrazione

2) Volume dei residui attivi di fine esercizio provenienti dalla gestione di competenza, con esclusione di quelli relativi all'I.C.I. ed ai trasferimenti erariali, superiori al 21% delle entrate correnti, desumibili dai titoli I, II, III;

$218.222.496.927 / 1.013.893.154.278 = 21,52\%$

3) Volume dei residui passivi di fine esercizio provenienti dalla gestione di competenza delle spese correnti superiori al 27% delle spese di cui al titolo I della spesa;

$238.273.418.168 / 965.962.589.121 = 24,67\%$

4) Esistenza di procedimenti di esecuzione forzata nei confronti dell'ente per i quali non sia stata proposta opposizione giudiziale nelle forme consentite dalla legge;

Nessun procedimento in corso

5) Presenza di debiti fuori bilancio riconosciuti ai sensi dell'art. 37 del D.L. 25.2.95 n. 77, per i quali non siano state reperite le necessarie fonti di finanziamento;

Nessun debito fuori bilancio di tale fattispecie

6) Volume complessivo delle entrate proprie, desumibili dai titoli I e III, rapportato al volume complessivo delle entrate correnti, desumibili dai titoli I, II e III, inferiore al 32% per i comuni con oltre 250.000 abitanti;

$708.773.642.582 / 1.013.893.154.278 = 69,91\%$

7) Volume complessivo delle spese per il personale a qualunque titolo in servizio, con esclusione di quelle finanziate con entrate a specifica destinazione da parte della regione o di altri enti pubblici, rapportato al volume complessivo delle spese correnti desumibili dal titolo I superiore al 44% per i comuni con oltre 250.000 abitanti;

$338.349.610.276 / 873.459.526.200 = 38,74\%$

8) Importo complessivo degli interessi passivi sui mutui superiore al 12% delle entrate correnti desumibili dai titoli I, II e III.

$48.361.093.505 / 1.013.893.154.278 = 4,77\%$

INDICATORI FINANZIARI ED ECONOMICI GENERALI

		1999	2000	2001
<u>Autonomia finanziaria</u>	$\frac{\text{Titolo I + Titolo III}}{\text{Titolo I + II + III}} \times 100$	71,20	73,98	69,91
<u>Autonomia Impositiva</u>	$\frac{\text{Titolo I}}{\text{Titolo I + II + III}} \times 100$	44,20	44,49	38,87
<u>Pressione finanziaria</u>	$\frac{\text{Titolo I + Titolo II}}{\text{Popolazione}} \times 100$	181.218.287	175.110.511	189.435.186
<u>Pressione Tributaria</u>	$\frac{\text{Titolo I}}{\text{Popolazione}}$	1.097.155	1.104.873	1.053.270
<u>Intervento erariale</u>	$\frac{\text{Trasferimenti statali}}{\text{Popolazione}}$	674.447	608.119	691.230
<u>Intervento regionale</u>	$\frac{\text{Trasferimenti regionali}}{\text{Popolazione}}$	23.942	22.144	101.467
<u>Incidenza residui attivi</u>	$\frac{\text{Totale residui attivi}}{\text{Totale accertamenti di competenza}} \times 100$	82,43	90,25	77,66
<u>Incidenza residui passivi</u>	$\frac{\text{Totale residui passivi}}{\text{Totale impegni di competenza}} \times 100$	85,88	89,99	78,59
<u>Indebit. locale pro capite</u>	$\frac{\text{Residui debiti mutui}}{\text{Popolazione}}$	2.248.714	2.498.661	1.910.921
<u>Veloc. risc. entrate prop.</u>	$\frac{\text{Riscossione Titolo I + III}}{\text{Accertamenti Titolo I + III}}$	0,59	0,57	0,55
<u>Rigidità spesa corrente</u>	$\frac{\text{Spese person. + Quote amm. mutui}}{\text{Totale entrate Tit. I + II + III}} \times 100$	45,31	44,33	46,61
<u>Veloc. gest. spese corr.</u>	$\frac{\text{Pagamenti Tit. I competenza}}{\text{Impegni Tit. I competenza}}$	0,79	0,77	0,75
<u>Redditività del patrimonio</u>	$\frac{\text{Entrate patrimoniali}}{\text{Valore patrimoniale disponibile}} \times 100$	4,89	7,97	12,35
<u>Ptrimonio pro capite</u>	$\frac{\text{Valori beni patrimon. indisponibili}}{\text{Popolazione}}$	198.777	316.437	400.635
<u>Patrimonio pro capite</u>	$\frac{\text{Valore beni patrimon. disponibili}}{\text{Popolazione}}$	2.185.258	2.110.724	2.011.525
<u>Patrimonio pro capite</u>	$\frac{\text{Valore beni demaniali}}{\text{Popolazione}}$	829.536	886.945	932.434
<u>Rapporto dipend./popol.</u>	$\frac{\text{Dipendenti}}{\text{Popolazione}}$	0,0159	0,0165	0,0146

INDICATORI DELL'ENTRATA

		1999	2000	2001
<u>Congruità dell'I.C.I.</u>	Proventi I.C.I. (****) ----- n. unità immobiliari	1.244.288	1.269.451	1.269.451
	Proventi I.C.I. ----- n. famiglie + n. imprese	1.140.875	1.154.595	1.154.595
	Proventi I.C.I. prima abitazione ----- Totale proventi I.C.I.	33,16	29,58	29,58
	Proventi I.C.I. altri fabbricati ----- Totale proventi I.C.I.	65,51	69,13	69,13
	Proventi I.C.I. terreni agricoli ----- Totale proventi I.C.I.	0,08	0,07	0,07
	Proventi I.C.I. aree edificabili ----- Totale proventi I.C.I.	1,25	1,22	1,22
	<u>Congruità dell'I.C.I.A.P.</u>	Provento I.C.I.A.P. ----- Popolazione	1.464	---
<u>Congruità ella</u>	T.O.S.A.P. passi carrai ----- n. passi carrai	(*)373.728	(***) 405.732	(***) 403.732
<u>T.O.S.A.P.</u>	Tasse occupazione suolo pubblico ----- mq. occupati	* 106.126	(***) 51.630	(***) 51.630
<u>Congruità TA.R.S.U.</u>	n. iscritti a ruolo ----- x 100 n. fam. + n. ut. commerc. + sec. case	** 118,67	** 119,67	** 119,1

(*) Trattasi di canone e non di TOSAP

* Parte del suolo pubblico nel 1999 è stato assoggettato a canone.

** Il dato al denominatore si riferisce al numero di unità immobiliari censite nel 1991.

(***) Il suolo pubblico è stato assoggettato interamente a canone COSAP.

(****) Importo relativo unicamente al gettito base.

CONTO DEL PATRIMONIO

ESERCIZIO 2001

PROSPETTO DI CONCILIAZIONE (ENTRATE)

Titolo	ACCERTAMENTI FINANZIARI DI COMPETENZA	RISCONTI PASSIVI		RATEI ATTIVI		ALTRE RETTIFICHE DEL RISULTATO FINANZIARIO	AL CONTO ECONOMICO		note	AL CONTO DEL PATRIMONIO				
		INIZIALI (+)	FINALI (-)	INIZIALI (-)	FINALI (+)		Rif.	(1E+2E-3E-4E+5E-6E)		Rif.	ATTIVO	Rif.	PASSIVO	
	(1E)	(2E)	(3E)	(4E)	(5E)	(6E)		(7E)						
1 ENTRATE TRIBUTARIE														
1 Imposte (tit. 1 cat. 1)	271.918.080.581	0	0	0	0		A1	271.918.080.581						
2 Tasse (tit. 1 cat. 2)	120.212.769.284	0	0	0	0		A1	120.212.769.284						
3 Tributi Speciali (tit. 1 cat. 3)	1.951.036.954	0	0	0	0		A1	1.951.036.954						
Totale entrate tributarie	394.081.886.819	0	0	0	0						C1	0	D2	0
2 ENTRATE DA TRASFERIMENTI														
1 Da stato (tit. 2 cat. 1)	258.624.287.623	0	0	0	0		A2	258.624.287.623						
2 Da regione (tit. 2 cat. 2)	37.963.854.723	0	0	0	0		A2	37.963.854.723						
3 Da regione per funzioni delegate (tit. 2 cat. 3)	249.621.259	0	0	0	0		A2	249.621.259						
4 Da org. comunitari e internazionali (tit. 2 cat. 4)	540.090.167	0	0	0	0		A2	540.090.167						
5 Da altri enti settore pubblico (tit. 2 cat. 5)	7.741.657.924	0	0	0	0		A2	7.741.657.924						
Totale entrate da trasferimenti	305.119.511.696	0	0	0	0						C1	0	D2	0
3 ENTRATE EXTRATRIBUTARIE														
1 Proventi servizi pubblici (tit. 3 cat. 1)	163.420.601.993	0	0	0	0	7.229.337.700	A3	156.191.264.293						
2 Proventi gestione patrimoniale (tit. 3 cat. 2)	39.148.210.952	0	0	840.000.000	0	479.182.134	A4	37.829.028.818						
3 Proventi finanziari (tit. 3 cat. 3)	10.452.776.672													
- Interessi sui depositi, crediti ecc.	10.452.776.672	0	0	0	4.031.485	0	D20	10.456.808.157						
- Interessi su capitale conferito ad aziende speciali e partecipate	0	0	0	0	0	0	C18	0						
4 Proventi per utili da aziende speciali e partecipate (tit. 3 cat. 4)	1.147.216.683	0	0	1.147.216.683	1.156.000.000	0	C17	1.156.000.000						
5 Proventi diversi (tit. 3 cat. 5)	100.522.949.463	0	0	0	0	239.473.991	A5	100.283.475.472						
Totale entrate extratributarie	314.691.755.763	0	0	1.987.216.683	1.160.031.485	7.947.993.825					C1	-827.185.198	D2	0
TOTALE ENTRATE CORRENTI	1.013.893.154.278	0	0	1.987.216.683	1.160.031.485	7.947.993.825								
4 ENTRATE PER ALIENAZIONE DI BENI PATRIMONIALI TRASFERIMENTO DI CAPITALI RISCOSSIONE DI CREDITI														
1 Alienazioni di beni patrimoniali (tit. 4 cat. 1)	92.950.052.961						E24 E26	3.674.607.786	nota2 nota3	A2	92.950.052.961			
2 Trasferimenti capitali dallo Stato (tit. 4 cat. 2)	34.383.802.385							34.383.802.385						
3 Trasferimenti di capitali da regione (tit. 4 cat. 3)	32.717.561.575							32.717.561.575						
4 Trasferimenti di capitale da altri enti del settore pubblico (tit. 4 cat. 4)	3.594.131.064							3.594.131.064	nota4		*B1	70.695.495.024		
5 Trasferim. capitale da altri soggetti (tit. 4 cat.5)	82.206.978.961						A6	9.429.584.379	nota5		B2	72.777.394.562		
Totale trasferimenti di capitale (2+3+4+5)	152.902.473.985													
6 Riscossione di crediti (tit. 4 cat. 6)	240.734.531.711							240.734.531.711						
Totale entrate da alienazioni di beni patrimoniali, trasf. di capitali ecc.	486.587.058.657													

PROSPETTO DI CONCILIAZIONE (ENTRATE)

Titolo	ACCERTAMENTI FINANZIARI DI COMPETENZA	RISCONTI PASSIVI		RATEI ATTIVI		ALTRE RETTIFICHE DEL RISULTATO FINANZIARIO	AL CONTO ECONOMICO		note	AL CONTO DEL PATRIMONIO									
		INIZIALI (+)	FINALI (-)	INIZIALI (+)	FINALI (-)		Rif.	(1E+2E+3E+4E+5E-6E)		Rif.	ATTIVO	Rif.	PASSIVO						
5 ENTRATE DA ACCENSIONE DI PRESTITI																			
1 Anticipazioni di cassa (tit. 5 cat. 1)	237.134.000.000							237.134.000.000					C4		237.134.000.000				
2 Finanziamenti a breve termine (tit. 5 cat. 2)	0							0					C1 1		0				
3 Assunzione di mutui e prestiti (tit. 5 cat. 3)	105.475.016.275							105.475.016.275					C1 2		105.475.016.275				
4 Emissione prestiti obbligazionari (tit. 5 cat. 4)	143.129.078.400							143.129.078.400					C1 3		143.129.078.400				
Totale entrate accensione prestiti	485.738.094.675																		
6 SERVIZI PER CONTO TERZI	126.321.486.929							126.321.486.929											
di cui																			
- somma rimasta da riscuotere da terzi in conto competenza finanziaria									nota 6	B2 3E					17.503.889.715				

TOTALE GENERALE DELL'ENTRATA

- Insistenze del passivo
- Sopravvenienze attive
- Incrementi di immobilizzazioni per lavori interni (costi capitalizzati)
- Variazioni nelle rimanenze di prodotti in corso di lavorazione etc.

2.112.539.794.539																			
	E22	19.446.899.626	nota 7																
	E23	751.461.463	nota 8																
	A7	0	nota 9	A1 1										0					
	A8	0		B1										0					

NOTE

- 1 - tra le altre rettifiche del risultato finanziario va considerata l'IVA a debito, compresa negli accertamenti finanziari del titolo 3 "Entrate extratributarie" per attivita' in regime d'impresa; l'ammontare dell'IVA per fatture da emettere va riportato nel passivo del conto del patrimonio alla voce "Debiti per IVA" (C 3), costituendo un debito verso l'erario a fronte del credito accertato al lordo d'IVA.
- 2 - quando viene realizzata una plusvalenza (ad esempio per un provento da alienazione maggiore del valore netto risultante dal conto del patrimonio), il valore relativo e' portato in aumento nel conto economico (E 24); quando viene realizzata una minusvalenza il valore relativo e' portato in diminuzione nel conto economico (E 26);
- 3 - quando viene alienato un bene il valore risultante dal conto del patrimonio va indicato in detrazione;
- 4 - va indicato il totale dei trasferimenti di capitali da Stato, regioni, provincie, conuni, aziende speciali, partecipate ed altre;
- 5 - proventi accertati per concessioni di edificare, per la quota finalizzata a spese coprenti (sino al 30% del valore di 1E);
- 6 - va indicata la somma rimasta da riscuotere da terzi in conto competenza finanziaria;
- 7 - trattasi di minori debiti (minori residui passivi del conto del bilancio);
- 8 - trattasi di maggiori crediti (maggiori residui attivi del conto del bilancio);
- 9 - i costi capitalizzati sono costituiti da quella parte di costi (sostenuti tra le spese "correnti" nel titolo 1), per la produzione, in economia di valori da porre, dal punto di vista economico, a carico di piu' esercizi; esempi di costi capitalizzati sono costituiti da manutenzioni straordinarie effettuate da personale dell'ente, dalla produzione diretta di software applicativo; a fine esercizio e' necessario rilevare questa entita', contabilizzarle nell'attivo patrimoniale; con il sistema dell'ammortamento i costi stessi saranno imputati agli esercizi in cui le utilita' prodotte verranno realizzate

PROSPETTO DI CONCILIAZIONE (SPESE)

Titolo	IMPEGNI FINANZIARI DI COMPETENZA	RISCONTI ATTIVI		RATEI PASSIVI		ALTRE RETTIFICHE DEL RISULTATO FINANZIARIO	AL CONTO ECONOMICO		note	AL CONTO DEL PATRIMONIO				
		INIZIALI	FINALI	INIZIALI	FINALI		Rif.	(1S+2S-3S-4S+5S-6S)		Rif.	ATTIVO	Rif.	PASSIVO	
														(1S)
1 SPESE CORRENTI						nota1								
1 personale	340.175.717.028	45.902.877.640	64.207.708.527	0	0	0	B9	321.870.886.141						
2 acquisti di beni di consumo e/o di materie prime	26.487.937.753	13.207.592.941	15.180.112.363	0	0	1.932.117.949	B10	22.583.300.382						
3 prestazioni di servizi	423.100.386.988	145.071.904.523	151.674.230.981	0	0	5.188.783.759	B12	411.309.276.771						
4 utilizzo beni di terzi	11.963.869.779	2.395.964.829	2.448.101.510	0	0	310.501	B13	11.911.422.597						
5 trasferimenti, di cui														
- Stato	60.581.172	0	6.032.100	0	0	0	B14	54.549.072						
- regione	137.457.450	393.336.000	278.370.450	0	0	0	B14	252.423.000						
- provincie e citta' metropolitane	100.000.000	458.095.429	362.691.026	0	0	0	B14	195.404.403						
- comuni ed unioni di comuni	0	0	65.029.260	0	0	0	B14	-65.029.260						
- comunita' montane	0	0	0	0	0	0	B14	0						
- aziende speciali e partecipate	988.500.000	31.547.337.448	200.000.000	0	0	0	C19	32.235.837.448						
- altri	80.299.660.708	-298.812.121	31.812.099.066	0	0	512.306	B14	48.188.237.215						
6 interessi passivi ed oneri finanziari diversi	49.046.632.238	492.866.696	314.954.094	0	0	0	D21	49.224.544.840						
7 imposte e tasse	22.465.573.038	4.169.025.593	6.236.123.962	0	0	0	B15	20.398.474.669						
8 oneri straordinari della gestione corrente	11.236.272.967	5.656.588.935	8.240.750.254	0	0	0	E28	8.652.111.648						
Totale spese correnti	965.962.589.121	248.996.777.913	281.026.203.593	0	0	7.121.724.515				C2	32.029.425.680	D1	0	
2 SPESE IN CONTO CAPITALE														
1 acquisizione di beni immobl, di cui														
a) pagamenti eseguiti	163.074.479.909							163.074.479.909						
b) somme rimaste da pagare	161.377.867.424							161.377.867.424						
2 espropri e servitu' onerose, di cui														
a) pagamenti eseguiti	11.260.480.825							11.260.480.825	nota2	A				
b) somme rimaste da pagare	12.537.752.729							12.537.752.729						
3 acquisto di beni specifici per realizzazioni in economia, di cui														
a) pagamenti eseguiti	0							0						
b) somme rimaste da pagare	0							0						

Titolo	IMPEGNI FINANZIARI DI COMPETENZA	RISCONTI ATTIVI		RATEI PASSIVI		ALTRE RETTIFICHE DEL RISULTATO FINANZIARIO	AL CONTO ECONOMICO		note	AL CONTO DEL PATRIMONIO											
		TOTALE	IMP. RESIDUO	INIZIALI	FINALI		Rif.	(1S+2S-3S-4S+5S-6S)		Rif.	ATTIVO	Rif.	PASSIVO								
														(1S)	(2S)	(4S)	(5S)	(6S)	(7S)		
4 utilizzo di beni di terzi per realizzazioni in economia, di cui																					
a) pagamenti eseguiti	0							0													
b) somme rimaste da pagare	0							0													
5 acquisizione di beni mobili, macchine ed attrezzature tecnico scientifiche, di cui																					
a) pagamenti eseguiti	14.153.736.028							14.153.736.028													
b) somme rimaste da pagare	15.807.548.650							15.807.548.650													
6 incarichi professionali esterni, di cui																					
a) pagamenti eseguiti	7.129.264.859							7.129.264.859													
b) somme rimaste da pagare	9.593.303.561							9.593.303.561													
7 trasferimenti di capitale, di cui																					
a) pagamenti eseguiti	21.904.752.379							21.904.752.379													
b) somme rimaste da pagare	15.119.052.214							15.119.052.214													
8 partecipazioni azionarie, di cui																					
a) pagamenti eseguiti	0							0													
b) somme rimaste da pagare	389.354.000							389.354.000													
9 conferimenti di capitale, di cui																					
a) pagamenti eseguiti	14.334.226.061							14.334.226.061													
b) somme rimaste da pagare	69.800.000,040							69.800.000,040													

nota3

D

nota3

E

CONTO DEL PATRIMONIO (ATTIVO)

	IMPORTI PARZIALI	CONSISTENZA INIZIALE	VARIAZIONI DA C/FINANZIARIO		VARIAZIONI DA ALTRE CAUSE		CONSISTENZA FINALE
			+	-	+	-	
A) IMMOBILIZZAZIONI							
1 IMMOBILIZZAZIONI IMMATERIALI							
1 Costi pluriennali capitalizzati (relativo fondo di ammortamento in detrazione)		4.777.094.642	2.492.170.587	-	-	1.710.995.031	5.558.270.198
Totale		4.777.094.642	2.492.170.587	-	-	1.710.995.031	5.558.270.198
2 IMMOBILIZZAZIONI MATERIALI							
1 Beni demaniali (relativo fondo di ammortamento in detrazione)		332.199.959.308	21.277.111.408	-	-	4.605.894.435	348.871.176.281
2 Terreni (patrimomo indisponibile)		29.712.653.883	8.966.297.988	-	-	-	38.678.951.871
3 Terreni (patrimonio disponibile)		4.849.086.842	698.000.000	917.479.042	-	-	4.629.607.800
4 Fabbricati (patrimonio indisponibile) (relativo fondo di ammortamento in detrazione)		88.806.971.087	26.008.780.662	-	-	3.596.602.278	111.219.149.471
5 Fabbricati (patrimomo disponibile) (relativo fondo di ammortamento in detrazione)		785.709.790.534	928.045.775	13.934.937.936	-	24.718.362.119	747.984.536.254
6 Macchinari, attrezzature ed impianti (relativo fondo di ammortamento in detrazione)		38.156.301.052	1.586.474.160	-	101.887.852	7.804.227.979	32.040.435.085
7 Attrezzature e sistemi informatici (relativo fondo di ammortamento in detrazione)		8.935.819.963	972.514.317	-	42.634.722	3.261.233.348	6.689.735.654
8 Automezzi e motomezzi (relativo fondo di ammortamento in detrazione)		10.861.318.271	1.870.184.031	-	122.269.784	4.414.111.952	8.439.660.134
9 Mobili e macchine d'ufficio (relativo fondo di ammortamento in detrazione)		1.716.784.375	99.122.600	-	-	339.257.575	1.476.649.400

CONTO DEL PATRIMONIO (ATTIVO)

	IMPORTI PARZIALI	CONSISTENZA INIZIALE	VARIAZIONI DA C/FINANZIARIO		VARIAZIONI DA ALTRE CAUSE		CONSISTENZA FINALE
			+	-	+	-	
10	Universalita' di beni (patrimonio indisponibile) (relativo fondo di ammortamento in detrazione)	0	0	-	39.799.991	7.959.998	31.839.993
11	Universalita' di beni (patrimonio disponibile) (relativo fondo di ammortamento in detrazione)	1.464.430.698	0	-	0	688.434.507	775.996.191
12	Diritti reali su beni di terzi	0	0	-	0	0	0
13	Immobilizzazioni in corso	457.110.565.556	169.450.409.120	78.097.635.983	0	48.150.671.689	500.312.667.004
	Totale	1.759.523.681.569	231.856.940.061	92.950.052.961	306.592.349	97.586.755.880	1.801.150.405.138
3	IMMOBILIZZAZIONI FINANZIARIE						
1	Partecipazioni in						
a)	Imprese controllate	84.439.880.045	46.670.388.386	0	55.862.715.305	7.136.109	186.965.847.627
b)	Imprese collegate	0	0	48.717.928.601	118.290.550.989	0	69.572.622.388
c)	Altre imprese	0	152.104.626	0	1.639.318.456	0	1.791.423.082
2	Crediti verso						0
a)	Imprese controllate	0	0	0	0	0	0
b)	Imprese collegate	0	0	0	0	0	0
c)	Altre imprese	0	0	0	0	0	0
3	Titoli (investimenti a medio e lungo termine)	0	0	0	0	0	0
4	Crediti di dubbia esigibilita' (detratto il fondo svalutazione crediti)	45.334.105.903	0	0	5.617.617.600	958.416.892	49.993.306.611
5	Crediti per depositi cauzionali	0	0	0	22.622.798	0	22.622.798
	Totale	129.773.985.948	46.822.493.012	48.717.928.601	181.432.825.148	965.553.001	308.345.822.506
	TOTALE IMMOBILIZZAZIONI	1.894.074.762.159	281.171.603.660	141.667.981.562	181.739.417.497	100.263.303.912	2.115.054.497.842

CONTO DEL PATRIMONIO (ATTIVO)

	IMPORTI PARZIALI	CONSISTENZA INIZIALE	VARIAZIONI DA C/FINANZIARIO		VARIAZIONI DA ALTRE CAUSE		CONSISTENZA FINALE
			+	-	+	-	
B) ATTIVO CIRCOLANTE							
1 RIMANENZE		4.732.183.972	247.738.651	0	0	0	4.979.922.623
Totale		4.732.183.972	247.738.651	0	0	0	4.979.922.623
2 CREDITI							
1 Verso contribuenti		208.092.212.929	170.200.090.400	172.495.591.394	369.959.985	2.927.018.833	203.239.653.087
2 Verso enti del sett. pubblico allargato							0
a) Stato - correnti		21.938.583.797	25.505.736.736	16.041.061.300	2	127.870	31.403.131.365
- capitale		152.476.849.090	29.979.528.725	8.081.303.356	0	125.387.778	174.249.686.681
b) Regione - correnti		2.035.852.697	14.500.637.361	1.357.802.154	69.849.572	8	15.248.537.468
- capitale		9.828.313.800	29.950.011.535	1.373.191.000	0	0	38.405.134.335
b) Altri - correnti		5.172.797.405	5.650.203.115	4.006.032.407	0	1.666.265	6.815.301.848
- capitale		6.101.635.344	400.004.942	5.396.255.686	0	0	1.105.384.600
3 Verso debitori diversi							0
a) verso utenti di servizi pubblici		149.374.812.117	95.163.426.048	71.052.779.648	152.600.310	9.514.206.116	164.123.852.711
b) verso utenti di beni patrimoniali		17.099.107.850	4.965.510.019	4.910.582.023	17	395.756.903	16.758.278.960
c) verso altri - correnti		51.075.100.295	46.782.063.177	15.390.833.075	138.309.289	538.383.607	82.066.256.079
- capitale		10.471.229.000	57.166.068.406	3.205.248.000	0	0	64.432.049.406
d) da alienazioni patrimoniali		9.875.052.758	8.437.129.851	3.031.842.197	0	81.309.339	15.199.031.073
e) per somme corrisposte c/terzi		43.678.084.567	17.503.889.715	15.836.552.993	20.742.288	649.738.118	44.716.425.459
4 Crediti per IVA		3.829.235.000	0	3.000.000	0	2.675.339.000	1.150.896.000
5 Per depositi							0
a) banche		113.040.409.689	30.173.690.045	113.040.409.684	0	9.577.105	30.164.112.945
b) Cassa Depositi e Prestiti		448.827.909.283	49.276.010.228	56.525.225.735	0	95	441.578.693.681
Totale		1.252.917.185.621	585.654.000.303	491.747.710.652	751.461.463	16.918.511.037	1.330.656.425.698

CONTO DEL PATRIMONIO (ATTIVO)

	IMPORTI PARZIALI	CONSISTENZA INIZIALE	VARIAZIONI DA C/FINANZIARIO		VARIAZIONI DA ALTRE CAUSE		CONSISTENZA FINALE
			+	-	+	-	
3 ATTIVITA' FINANZIARIE CHE NON COSTITUISCONO IMMOBILIZZI							
1 Titoli		0	0	0	0	0	0
Totale		0	0	0	0	0	0
4 DISPONIBILITA' LIQUIDE							
1 Fondo di cassa		34.110.391.853	1.962.900.949.721	1.938.861.218.210	0	0	58.150.123.364
2 Riscontri attivi		170.489.466.946	0	4.990.606.420	0	0	165.498.860.526
Totale		204.599.858.799	1.962.900.949.721	1.943.851.824.630	0	0	223.648.983.890
TOTALE ATTIVO CIRCOLANTE		1.462.249.228.392	2.548.802.688.675	2.435.599.535.282	751.461.463	16.918.511.037	1.559.285.332.211
C) RATEI E RISCONTI							
1 RATEI ATTIVI		1.342.539.182	0	827.185.197	0	1.342.539.182	-827.185.197
2 RISCONTI ATTIVI		55.055.575.987	32.029.425.680	0	0	55.055.575.987	32.029.425.680
TOTALE RATEI E RISCONTI		56.398.115.169	32.029.425.680	827.185.197	0	56.398.115.169	31.202.240.483
TOTALE DELL'ATTIVO (A+B+C)		3.412.722.105.720	2.862.003.718.015	2.578.094.702.041	182.490.878.960	173.579.930.118	3.705.542.070.536
CONTI D'ORDINE							
D) OPERE DA REALIZZARE		1.046.121.546.320	284.391.815.844	214.192.173.965	0	0	1.116.321.188.199
E) BENI CONFERITI IN AZIENDE SPECIALI		0	0	0	0	0	0
F) BENI DI TERZI		58.843.791	0	0	12.578.260	18.347.210	53.074.841
TOTALE CONTI D'ORDINE		1.046.180.390.111	284.391.815.844	214.192.173.965	12.578.260	18.347.210	1.116.374.263.040

CONTO DEL PATRIMONIO (PASSIVO)

	IMPORTI PARZIALI	CONSISTENZA INIZIALE	VARIAZIONI DA C/FINANZIARIO		VARIAZIONI DA ALTRE CAUSE		CONSISTENZA FINALE
			+	-	+	-	
A) PATRIMONIO NETTO							
1 NETTO PATRIMONIALE		1.284.886.378.836	61.566.895.529	0	45.516.083.567	0	1.391.969.357.932
2 NETTO DEI BENI DEMANIALI		332.199.959.308	21.277.111.408	0	0	0	353.477.070.716
Fondo rivalutaz. Partecipazioni		0	54.380.948.371	0	0	0	54.380.948.371
TOTALE PATRIMONIO NETTO		1.617.086.338.144	137.224.955.308	0	45.516.083.567	0	1.799.827.377.019
B) CONFERIMENTI							
1 CONFERIMENTI DA TRASFERIMENTI IN CONTO CAPITALE		522.749.060.042	135.586.106.175	44.063.714.482	0	0	614.271.451.735
2 CONFERIMENTI DA CONCESSIONI DI EDIFICARE		0	17.503.181.047	17.503.181.047	0	0	0
TOTALE CONFERIMENTI		522.749.060.042	153.089.287.222	61.566.895.529	0	0	614.271.451.735
C) DEBITI							
1 DEBITI DI FINANZIAMENTO							
1 Per finanziamenti a breve termine		760.954.837	0	0	0	0	760.954.837
2 Per mutui e prestiti		859.260.275.371	105.288.203.038	244.292.293.473	1.152.522.339	6.435.600.644	714.973.106.631
3 Per prestiti obbligazionari		76.160.518.712	143.129.078.400	11.828.360.154	6.388.323.094	0	213.849.560.052
4 Per debiti pluriennali		99.547.300	0	0	0	0	99.547.300
2 DEBITI DI FUNZIONAMENTO		250.193.350.725	238.273.418.168	177.348.389.588	0	18.910.757.788	292.207.621.517
3 DEBITI PER IVA		0	7.947.993.825	7.121.724.515	0	0	826.269.310
4 DEBITI PER ANTICIPAZIONI DI CASSA		0	237.134.000.000	237.134.000.000	0	0	0

CONTO DEL PATRIMONIO (PASSIVO)

	IMPORTI PARZIALI	CONSISTENZA INIZIALE	VARIAZIONI DA C/FINANZIARIO		VARIAZIONI DA ALTRE CAUSE		CONSISTENZA FINALE
			+	-	+	-	
5 DEBITI PER SOMME ANTICIPATE DA TERZI		54.864.723.141	28.951.246.650	14.786.708.797	0	303.079.059	68.726.181.935
6 DEBITI VERSO							0
1 Imprese controllate		0	0	0	0	0	0
2 Imprese collegate		0	0	0	0	0	0
3 Altri (aziende speciali, consorzi, istituzioni)		31.547.337.448	0	0	0	31.547.337.448	0
7 ALTRI DEBITI		0	0	0	0	0	0
TOTALE DEBITI		1.272.886.707.534	760.723.940.081	692.511.476.527	7.540.845.433	57.196.774.939	1.291.443.241.582
D) RATEI E RISCONTI							
1 RATEI PASSIVI		0	0	0	0	0	0
2 RISCONTI PASSIVI		0	0	0	0	0	0
TOTALE RATEI E RISCONTI		0	0	0	0	0	0
TOTALE DEL PASSIVO (A+B+C+D)		3.412.722.105.720	1.051.038.182.611	754.078.372.056	53.056.929.000	57.196.774.939	3.705.542.070.336
CONTI D'ORDINE							
E) IMPEGNI OPERE DA REALIZZARE		1.046.121.546.320	284.391.815.844	214.192.173.965	0	0	1.116.321.188.199
F) CONFERIMENTI IN AZIENDE SPECIALI		0	0	0	0	0	0
Q) BENI DI TERZI		58.843.791	0	0	12.578.260	18.347.210	53.074.841
TOTALE CONTI D'ORDINE		1.046.180.390.111	284.391.815.844	214.192.173.965	12.578.260	18.347.210	1.116.374.263.040

CONTO ECONOMICO

		IMPORTI PARZIALI	IMPORTI TOTALI	IMPORTI COMPLESSIVI
A)	PROVENTI DELLA GESTIONE			
1	PROVENTI TRIBUTARI	394.081.886.819		
2	PROVENTI DA TRASFERIMENTI	305.119.511.696		
3	PROVENTI DA SERVIZI PUBBLICI	156.191.264.293		
4	PROVENTI DA GESTIONE PATRIMONIALE	37.829.028.818		
5	PROVENTI DIVERSI	100.283.475.472		
6	PROVENTI DA CONCESSIONI DI EDIFICARE	9.429.584.379		
7	INCREMENTI DI IMMOBILIZZAZIONI PER LAVORI INTERNI	0		
8	VARIAZIONI NELLE RIMANENZE DI PRODOTTI IN CORSO DI LAVORAZIONE, ETC (+/-)	0		
	TOTALE PROVENTI DELLA GESTIONE (A)		1.002.934.751.477	
B)	COSTI DELLA GESTIONE			
9	PERSONALE	321.870.886.141		
10	ACQUISTO DI MATERIE PRIME E/O BENI DI CONSUMO	22.583.300.382		
11	VARIAZIONI NELLE RIMANENZE DI MATERIE PRIME E/O BENI DI CONSUMO (+/-)	247.738.651		
12	PRESTAZIONI DI SERVIZI	411.309.276.771		
13	GODIMENTO BENI DI TERZI	11.911.422.597		
14	TRASFERIMENTI	48.625.584.430		
15	IMPOSTE E TASSE	20.398.474.669		
16	QUOTE DI AMMORTAMENTO DI ESERCIZIO	48.926.756.322		
	TOTALE COSTI DI GESTIONE (B)		885.873.439.963	
	RISULTATO DELLA GESTIONE (A-B)		117.061.311.514	

CONTO ECONOMICO

		IMPORTI PARZIALI	IMPORTI TOTALI	IMPORTI COMPLESSIVI
C)	PROVENTI E ONERI DA AZIENDE SPECIALI E PARTECIPATE			
17	UTILI	1.156.000.001		
18	INTERESSI SU CAPITALE DI DOTAZIONE	0		
19	TRASFERIMENTI AD AZIENDE SPECIALI E PARTECIPATE	32.235.837.448		
	TOTALE (C) (17+18-19)		-31.079.837.447	
	RISULTATO DELLA GESTIONE OPERATIVA (A-B+/-C)			85.981.474.067
D)	PROVENTI ED ONERI FINANZIARI			
20	INTERESSI ATTIVI	10.456.808.157		
21	INTERESSI PASSIVI			
-	Sui mutui e prestiti	48.598.525.105		
-	Su obbligazioni	0		
-	Su anticipazioni	0		
-	Per altre cause	626.019.735		
	TOTALE (D) (20-21)		-38.767.736.683	
E)	PROVENTI ED ONERI STRAORDINARI			
	PROVENTI			
22	INSUSSISTENZE DEL PASSIVO	19.446.899.626		
23	SOPRAVVENIENZE ATTIVE	751.461.463		
24	PLUSVALENZE PATRIMONIALI	3.752.379.322		
	TOTALE PROVENTI (E.1) (22+23+24)		23.950.740.411	
	ONERI			
25	INSUSSISTENZE DELL'ATTIVO	16.918.511.044		
26	MINUSVALENZE PATRIMONIALI	77.771.536		
27	ACCANTONAMENTO PER SVALUTAZIONE CREDITI	0		
28	ONERI STRAORDINARI	8.652.111.648		
	TOTALE ONERI (E.2) (25+26+27+28)		25.648.394.228	
	TOTALE ONERI (E) (E.1 - E.2)		-1.697.653.817	
	RISULTATO ECONOMICO DELL'ESERCIZIO (A-B+/-C+/-D+/-E)			45.516.083.567

SEZIONE 4

STATO DI ATTUAZIONE DEI PROGRAMMI DELIBERATI NEGLI ANNI PRECEDENTI CONSIDERAZIONI SULLO STATO DI ATTUAZIONE

ELENCO DELLE OPERE PUBBLICHE IN CORSO FINANZIATE *PRIMA DEL 1997*

Descrizione	Codice		Anno impegno fondi	Importo		Fonti finanziamento (descrizione estremi)
	Funzione	Servizio		Totale	Già liquidato	
Acquisizione area PEEP 92 Via Senese	09	01	1996	301.290,87	211.944,76	Alienazioni non vincolate
Completamento palestra annessa alla scuola Ambrosoli	06	02	1996	490.634,05	486.945,47	Avanzo amministrazione
Piano straordinario casa 87 - Cavallaccio - S. Bonaventura Indennità di esproprio	09	02	1996	2.026.508,87	1.796.148,17	Alienazioni non vincolate
Fornitura di hardware e software per uffici comunali	01	08	1996	601.181,09	576.855,78	Avanzo di amministrazione
Collegamento pedonale tra via del Cronaca e via Pisana	08	01	1995	100.848,41	91.255,87	Fondi L.10/77
Lavori via Matteo Palmieri (L.457/78)	09	02	1995	721.997,39	713.194,68	Contributo regionale
Locali viali Guidoni via Schio - manutenz. Straordinaria per trasferimento ufficio Trasporti	01	05	1995	43.456,44	40.039,71	Economie mutui vari
Teatro Goldoni - somma per espropri e servitù di passo	05	02	1995	10.329,14	7.730,17	Avanzo di amministrazione
Condutture via dell'Argingrosso - provvista e posa in opera	06	06	1993	1.291.142,25	981.167,39	Mutuo Cassa DD.PP.
Piscina Bellariva - completamento 3 lotto	06	01	1989	739.491,43	693.284,99	Avanzo di amministrazione
Piscina Bellariva - completamento 2 lotto	06	01	1988	1.000.573,27	990.452,83	Avanzo di amministrazione
Istituto Cellini - ristrutturazione e ampliamento	04	04	1987	2.858.640,58	2.751.752,31	Mutuo Cassa DD.PP.
Edifici scolastici Quartiere 1 - lavori urgenti di adeguamento norme prevenzione incendi	01	05	1987	773.839,91	737.960,78	Avanzo di amministrazione

ELENCO DELLE OPERE PUBBLICHE IN CORSO FINANZIATE *PRIMA DEL 1997*

Descrizione	Codice		Anno impegno fondi	Importo		Fonti finanziamento (descrizione estremi)
	Funzione	Servizio		Totale	Già liquidato	
Lavori di ristrutturazione Istituto d'arte Porta Romana	04	04	1987	8.574.590,99	8.552.049,85	Avanzo di amministrazione
Lavori di ristrutturazione via Pisana tratto San Quirici Granacci	08	01	1986	241.634,69	207.807,01	Mutuo Cassa DD.PP.
Complesso Cerreti - realizzazione tribune coperte	06	02	1986	2.409.788,06	2.285.553,16	Avanzo di amministrazione
Rifacimento manti bituminosi via B. da Montelupo Ugnano ...	08	01	1985	211.163,73	201.542,89	Mutuo Cassa DD.PP.
Piscina di Bellariva - appalto concorso per realizzazione copertura	06	01	1984	1.549.370,70	1.540.863,50	Avanzo di amministrazione
La Piaggia - movimento terra su riporto	09	02	1983	613.776,37	495.795,55	Economie varie
Case minime Torre Agli - restauro tetti ai fabbricati a due piani	09	02	1981	32.349,20	29.060,15	Avanzo di amministrazione
Via Pellas - completamento (residuo somma acquisizione terreni)	08	01	1979	1.995,85	-	Avanzo di amministrazione
Ricostruzione ponte su Cassia in corrispondenza del torrente Ema al Galluzzo (Fondi L.10/77 anno 1994)	08	01	1994	877.254,88	823.320,34	Fondi L.10/77
Palazzo Gennazzani (Tribunale) - installazione ascensore	01	05	1994	36.846,10	36.692,38	Fondi L.10/77
Strade e piazze del Quartiere 3 - manutenzione straordinaria	08	01	1994	258.228,45	257.120,83	Mutuo Cassa DD.PP.
Lavori imp. Adeguamento NOP in uffici proprietà comunale	01	05	1994	383.334,97	352.307,81	Mutuo Cassa DD.PP.

ELENCO DELLE OPERE PUBBLICHE FINANZIATE NEGLI ANNI PRECEDENTI - anno 1997

Descrizione	Codice		Anno impegno fondi	Importo		Fonti finanziamento (descrizione estremi)
	Funzione	Servizio		Totale	Già liquidato	
Lavori di sistemazione aree verdi zona PEEP Loggetta	09	06	1997	179.614,98	-	Fondi L.10/77
Risanamento idraulico Campo Marte - 1° lotto	09	04	1997	1.325.146,80	1.270.607,49	Economia di mutuo IMI
Risanamento idraulico Campo Marte - 1° lotto q.p.	09	04	1997	3.873.426,74	3.720.422,07	Canone idrico
Soffiano Impianto polivante con campo scuola per atletica leggera - modifica e riunificazione lotti - adeguamento alle norme vigenti (spese per progettazione L.579.727.080)	06	02	1997	4.482.557,43	4.379.018,61	Mutuo Istituto Credito Sportivo di L.9.700.000.000
Piscina Costoli - Ristrutturazione del complesso - (spese per progettazioni L.150.000.000.=)	06	01	1997	4.454.655,60	4.438.949,31	Mutuo Istituto Credito Sportivo di L.9.500.000.000
Sistemazione uffici Borgo La Croce per informazioni turistiche (residui legge 10/77)	07	01	1997	43.416,47	41.729,21	Fondi L.10/77
Ampliamento e ristrutturazione giardino su Via Carrand Scuola Boccaccio	04	02	1997	123.106,36	-	Fondi L.10/77
Refezione scolastica - Sostituzione attrezzature centri di cottura	04	05	1997	154.150,22	153.254,40	Avanzo di Amministrazione
Viabilità di servizio per l'impianto di selezione e compostaggio RSU in località Case Passerini	09	05	1997	3.440.185,72	3.344.662,36	Mutuo Cassa Risparmio Firenze di L.12.293.966.353
Restauro del Mercato Centrale 1° lotto - Ricostruzione pescherie, restauro parziale, imp. movimentazione (spese per progettazione L.200.000.000.=)	11	02	1997	2.218.386,03	2.080.696,15	Mutuo Cassa Risparmio Firenze di L.4.650.000.000
Trasferimento ex stabilimento FILA - Acquisizione aree esterne per opere di urbanizzazione (Economie Legge 10/77)	09	01	1997	1.216.512,42	402.714,54	Fondi L.10/77
Costruzione Palazzo di Giustizia - Legge 119/81 - Di cui per progettazioni L.1.500.000.000)	02	01	1997	137.893.992,06	11.847.804,29	Mutuo Cassa DD.PP. di L.267.000.000.000 a carico dello Stato

ELENCO DELLE OPERE PUBBLICHE FINANZIATE NEGLI ANNI PRECEDENTI - anno 1997

Descrizione	Codice		Anno impegno fondi	Importo		Fonti finanziamento (descrizione estremi)
	Funzione	Servizio		Totale	Già liquidato	
Sistemazione aree esterne e installazione piattaforma elevatrice struttura ex scuola "S. Pertini" - Progetto di completamento	04	05	1997	113.545,91	112.151,15	Fondi L.10/77
Ristrutturazione immobile S. Michele a Rovezzano sede di associazione e centro sociale per non udenti	10	04	1997	148.091,18	145.660,72	Fondi L.10/77
Via Bellariva - Acquisizione al Demanio Comunale di area di proprietà del Demanio dello Stato	01	05	1997	14.632,95	-	Fondi L.10/77

ELENCO DELLE OPERE PUBBLICHE FINANZIATE NEGLI ANNI PRECEDENTI - anno 1998

Descrizione	Codice		Anno impegno fondi	Importo		Fonti finanziamento (descrizione estremi)
	Funzione	Servizio		Totale	Già liquidato	
Istituto per geometri "Salvemini" 1° lotto - adeguamento edilizio alle necessità della Fondazione Scienza e Tecnica - Via Giusti 27	05	02	1998	637.148,23	586.569,96	Mutuo Banco di Napoli di L.28.853.015.326
Area Pettini Burresti - Interventi di recupero della casa colonica	09	06	1998	821.649,26	704.583,85	Mutuo Banco di Napoli di L.28.853.015.326
Costruzione nuovi serbatoi a Coverciano - Settignano - Poggio Ghiandelli e condotte collegamento	09	04	1998	5.304.157,48	4.238.691,76	Mutuo BEI di L.49.042.000.000
Serbatoio di accumulo di Sorgane - Sistemazione definitiva area esterna - completamento centrale di sollevamento	09	04	1998	273.169,55	236.140,10	Mutuo Banco di Napoli di L.28.853.015.326
PEEP '92 - Completamento opere di urbanizzazione - q.p.- Opere minimali comparto via Empoli	09	01	1998	120.725,72	113.819,83	Mutuo BEI di L.49.042.000.000
Risanamento idraulico Campo Marte - 2° lotto	09	04	1998	948.434,88	928.184,25	Mutuo Banco di Napoli di L.28.853.015.326
Piscina di Bellariva - Ristrutturazione direzione palazzina spogliatoi e servizi	06	01	1998	854.919,08	748.923,84	Mutuo Istituto Credito Sportivo di L.2.000.000.000
Palasport - Ottimizzazione impianto di riscaldamento - Isolamenti e coibentazione struttura	06	02	1998	410.471,62	405.896,04	Economie di mutuo Istituto Credito Sportivo
Viale Guidoni XI Agosto - Espropri adeguamento viabilità in accordo F.S.	09	01	1998	137.170,95	0,00	Fondi L.10/77
Impianto di S. Colombano- Realizzazione di opere connesse sua ultimazione- quota a carico del Comune (Apparecch. elettromeccaniche e telecontrollo) colleg. 21198	09	04	1998	2.785.332,37	2.480.443,74	Mutuo BEI di L.14.354.116.408
Impianto di S. Colombano- Realizzazione di opere connesse sua ultimazione- quota a carico dei comuni firmatari (Opere elettromeccaniche e telecontrollo) (colleg. 21197-980410)q.p.	09	04	1998	880.157,73	783.814,33	Mutuo BEI di L.14.354.116.408
PEEP '92 - Interventi di completamento (devoluzione mutuo CDP art. 3 legge 94)	09	01	1998	965.493,07	948.762,02	Devoluzione Cassa DD. PP.

ELENCO DELLE OPERE PUBBLICHE FINANZIATE NEGLI ANNI PRECEDENTI - anno 1998

Descrizione	Codice		Anno impegno fondi	Importo		Fonti finanziamento (descrizione estremi)
	Funzione	Servizio		Totale	Già liquidato	
Interventi per adeguamento edifici alle norme di prevenzione e abbattimento barriere architettoniche legge 818/84 (N.O.P.) Museo Bardini	01	05	1998	2.605.053,33	2.097.871,49	Mutuo BEI di L.49.042.000.000
Adempimenti di cui alla legge n.818/84 (N.O.P.) relativi agli uffici giudiziari	02	01	1998	2.350.525,85	0,00	Mutuo BEI di L.49.042.000.000
Adeguamento funzionale con ristruttur. immobile Via Reginaldo Giuliani per uso uffici	01	05	1998	888.089,10	872.201,93	Mutuo Banco di Napoli di L.28.853.015.326
Campo La Trave - Ristrutturazione e adeguamento impianti - L.REG.LE 49 DEL.1992	06	02	1998	737.872,77	679.953,74	Mutuo Istituto Credito Sportivo di L.1.600.000.000
Interventi etnie ROM - Contributo regionale	10	04	1998	309.874,14	302.320,87	Avanzo di Amministrazione
Costruzione Asilo Nido area "Gualone R. C. 12" Via della Loggetta (q.p. a carico delle Cooperative) Importo complessivo dell'opera L. 2.300.000.000 vedi cod. op. 30485	10	01	1998	493.892,62	490.451,86	Fondi L.10/77
PEEP '92 - Fosso Donicato (devoluzione mutuo CDP art. 3 legge 94)	09	01	1998	895.062,35	709.473,32	Devoluzione mutuo Cassa DD.PP.
Interventi Campi Nomadi - Realizzazione strutture (imp, 92/3155/003 cont. reg.)	10	04	1998	122.564,70	115.682,31	Contributo regionale
Adeguamento strutt. immobiliari e cantieri alle norme di sicurezza	01	05	1998	112.451,00	111.459,40	Avanzo di bilancio
Interventi di urbanizzazione, risanamento e classificazione (Piazza dei Ciompi, Parco della Piana, adempimenti P.R.G.)	09	01	1998	111.554,69	83.761,01	Fondi L.10/77

ELENCO DELLE OPERE PUBBLICHE FINANZIATE NEGLI ANNI PRECEDENTI - anno 1998

Descrizione	Codice		Anno impegno fondi	Importo		Fonti finanziamento (descrizione estremi)
	Funzione	Servizio		Totale	Già liquidato	
Ricalibratura del Torrente Ema a monte e a valle del ponte in località Galluzzo - L. R.le 265/95 - Del. R.T. 1253/97	09	01	1998	774.685,35	581.117,88	Mutuo Cassa DD.PP. di L.1.500.000.000 a carico dello Stato
Giubileo 2000 - Sistemazione spazio urbano esterno area ex Gasometro (prot.6122) q.p. L. 270/97	09	01	1998	1.707.930,07	1.356.135,47	Contributo Giubileo (L.270/97)
Giubileo 2000 - Sistemazione spazio urbano esterno area ex Gasometro (prot.6122) q.p. a carico del Comune	09	01	1998	349.641,32	335.469,04	Mutuo BEI di L.49.042.000.000 e per q.p. economie varie
Giubileo 2000 - Centro accoglienza e informazione turistica convento S. Maria Novella (prot.6219) q.p. Contributo Giubileo (L.270/97)	05	02	1998	542.063,43	398.275,08	Contributo Giubileo (L.270/97)
Giubileo 2000 - Centro accoglienza e informazione turistica convento S. Maria Novella (prot.6219) q.p. a carico del Comune	05	02	1998	116.719,26	115.144,98	Mutuo BEI di L.49.042.000.000
Giubileo 2000 - S. Maria Novella - Pulitura interni (prot.6227) q.p. L. 270/97	05	02	1998	1.501.951,69	1.361.002,21	Contributo Giubileo (L.270/97)
Giubileo 2000 - S. Maria Novella - Pulitura interni (prot.6227) q.p. a carico del Comune	05	02	1998	332.598,24	325.038,68	Mutuo BEI di L.14.354.116.408 e mutuo BEI di L.49.042.000.000
Giubileo 2000 - S. Maria Novella - Pulitura interni (prot.6227) q.p. contributo Ente Cassa di Risparmio di Firenze	05	02	1998	243.767,66	0,00	Contributo da CRF
Giubileo 2000 - Abbattimento barriere architettoniche S. Maria Novella e S. Spirito (prot.6101) q.p. L. 270/97	05	02	1998	735.738,16	627.393,52	Contributo Giubileo (L.270/97)
Giubileo 2000 - Abbattimento barriere architettoniche S. Maria Novella e S. Spirito (prot.6101) q.p. a carico del comune	05	02	1998	130.147,14	127.471,59	Mutuo BEI di L.49.042.000.000
Giubileo 2000 - Abbattimento barriere architettoniche chiese fiorentine (prot.3747) q.p. L. 270/97	05	02	1998	417.419,04	233.270,71	Contributo Giubileo (L.270/97)
Giubileo 2000 - Abbattimento barriere architettoniche chiese fiorentine (prot.3747) q.p. a carico del Comune	05	02	1998	73.853,34	71.228,72	Mutuo BEI di L.49.042.000.000

ELENCO DELLE OPERE PUBBLICHE FINANZIATE NEGLI ANNI PRECEDENTI - anno 1998

Descrizione	Codice		Anno impegno fondi	Importo		Fonti finanziamento (descrizione estremi)
	Funzione	Servizio		Totale	Già liquidato	
Giubileo 2000 - segnaletica e arredo giubilare e dei percorsi speciali - prot. 6222 - q.p. Contributo Giubileo (L.270/97)	08	01	1998	610.835,18	509.815,10	Contributo Giubileo (L.270/97)
Giubileo 2000 - Ai musei di Firenze con i bambini (prot.3314) q.p. Contributo Giubileo (L.270/97)	05	01	1998	496.315,08	494.124,80	Contributo Giubileo (L.270/97)
Giubileo 2000 - area attrezzata di accoglienza e smistamento bus turistici FI- Sud prot.3034 q.p. Contributo Giubileo (L.270/97)	08	01	1998	1.449.805,45	1.102.062,07	Contributo Giubileo (L.270/97)
Giubileo 2000 - area attrezzata di accoglienza e smistamento bus turistici FI- Sud prot.3034 q.p.a carico del Comune	08	01	1998	287.150,04	285.011,91	Mutuo BEI di L.14.354.116.408 e fondi L.10/77
Giubileo 2000 - Parcheggio scambiatore e svincolo raccordo Fi-Pi-Li (prot. 3564) q.p. L. 270/97	08	01	1998	7.582.007,92	4.297.109,46	Contributo Giubileo (L.270/97)
Giubileo 2000 - Parcheggio scambiatore e svincolo raccordo Fi-Pi-Li (prot. 3564) q.p. a carico del Comune	08	01	1998	2.203.205,13	2.198.399,94	Mutuo BEI di L.14.354.116.408
Giubileo 2000 - Manutenz. straordinaria giardino Orticoltura e Parnaso (prot.3194) q.p. a carico del Comune	09	06	1998	119.301,54	109.032,33	Mutuo BEI di L.49.042.000.000
Giubileo 2000 - Peretola parcheggio attrezzato di scambio (prot.4310) q.p. L. 270/97	08	01	1998	7.295.933,39	5.706.349,23	Contributo Giubileo (L.270/97)
Giubileo 2000 - Area attrezzata e smistamento bus turistici Castello 2° lotto	08	01	1998	1.040.830,45	1.011.555,81	Mutuo BEI di L.14.354.116.408 e q.p. mutuo BEI di L.49.042.000.000
Abbattimento barriere architettoniche chiese fiorentine ed altri edifici artistici (maggiore spesa vedi cod. opera 98351-98352 Giubileo 2000)-	05	02	1998	155.041,28	0,00	Mutuo BEI di L.49.042.000.000

ELENCO DELLE OPERE PUBBLICHE FINANZIATE NEGLI ANNI PRECEDENTI - anno 1998

Descrizione	Codice		Anno impegno fondi	Importo		Fonti finanziamento (descrizione estremi)
	Funzione	Servizio		Totale	Già liquidato	
Impianto di S. Colombano- Realizzazione di opere connesse sua ultimazione- quota a carico dei comuni firmatari (Opere elettromeccaniche e telecontrollo) (colleg. 21197-21198)q.p.	09	04	1998	801.845,04	718.528,77	Contributo da Comuni firmatari Accordo
Abbattimento barriere architettoniche S.Maria Novella e S.Spirito (maggiore spesa vedi cod. opera 980349-980350 Giubileo 2000)-	05	02	1998	217.648,57	- 0,00	Mutuo BEI di L.49.042.000.000
PEEP '92 - Completamento opere di urbanizzazione - Quota parte - (Interessi a carico dello Stato) comparto 3 via Pampaloni	09	01	1998	101.172,92	64.965,45	Mutuo Cassa DD.PP. di L.1.793.900.000
PEEP '92 - Completamento opere di urbanizzazione - Quota parte - (Interessi a carico dello Stato) comparto 5 Sorgane opere minimali	09	01	1998	110.564,15	96.379,06	Mutuo Cassa DD.PP. di L.1.793.900.000
Interventi per adeguamento edifici alle norme di prevenzione e abbattimento barriere architettoniche legge 818/84 (N.O.P.) Villa Pozzolini	01	05	1998	927.335,47	920.991,16	Mutuo BEI di L.49.042.000.000
Interventi per adeguamento edifici alle norme di prevenzione e abbattimento barriere architettoniche legge 818/84 (N.O.P.) Ex Convento delle Oblate	01	05	1998	1.280.018,10	1.275.467,25	Mutuo BEI di L.49.042.000.000

ELENCO DELLE OPERE PUBBLICHE FINANZIATE NEGLI ANNI PRECEDENTI - anno 1999

Descrizione	Codice		Anno impegno fondi	Importo		Fonti finanziamento (descrizione estremi)
	Funzione	Servizio		Totale	Già liquidato	
Risanamento opere urbanizzazione primaria area Argingrosso - 1°lotto	09	06	1999	1.466.922,02	1.181.441,30	BOC di L.53.831.558.934
Ristrutturazione nuova sede officina acquedotto Anconella	09	04	1999	2.646.951,61	1.634.858,90	BOC di L.53.831.558.934
Costruzione sollevamento opera 5 FIO 85 Emissario Osmannoro - quota a carico del Comune di Firenze (importo complessivo L.2.300.000.000)(collegata alla 13071)	09	04	1999	866.740,69	754.888,88	Economie di mutuo Credito Fondiario
Recupero immobile ex Convento San Gaggio -Del CIPE 16.03.94 - recupero edilizio- Del. CRT. 265/96	09	02	1999	1.340.471,02	722.054,17	Contributo regionale
Recupero immobile ex Leopoldine- Del. CIPE 16.03.94 recupero edilizio- Del CRT. 265/96	09	02	1999	851.087,92	689.647,53	Contributo regionale
Recupero immobili Via Pisana 14-16-18 e interno - Via Faenza - Del. CIPE 16.03.94 recupero edilizio- Del CRT. 265/96	09	02	1999	1.472.929,07	1.194.479,04	Contributo regionale
Recupero immobile in Via dell'Arcovata 4- Del. CIPE 16.03.94 recupero edilizio- Del CRT. 265/96	09	02	1999	1.400.998,99	885.435,63	Contributo regionale
Recupero alloggi Via del Leone 48- Del. CIPE 16.03.94 recupero edilizio- Del CRT. 265/96	09	02	1999	321.031,74	276.575,49	Contributo regionale
Intervento per risanamento idraulico zona V.le Cadorna	09	04	1999	6.462.377,15	6.288.984,04	BOC di L.53.831.558.934
Campo di calcio Galluzzo I - Ristrutturazione con demolizione superfetazioni e costruzione nuova palazzina spogliatoi e servizi	06	02	1999	951.530,84	807.208,82	Mutuo Credito Sportivo di L.2.000.000.000

ELENCO DELLE OPERE PUBBLICHE FINANZIATE NEGLI ANNI PRECEDENTI - anno 1999

Descrizione	Codice		Anno impegno fondi	Importo		Fonti finanziamento (descrizione estremi)
	Funzione	Servizio		Totale	Già liquidato	
Polivalente Paganelli - Consolidamento statico - Rifacimento copertura - Abbatt. barriere archit. - Adegua. funzionale palestra e piscina	06	02	1999	1.436.658,80	1.398.414,45	BOC di L.27.768.996.842
Impianti sportivi Com.li - Trasformazione a gas metano delle centrali termiche	06	02	1999	361.519,83	320.085,29	Mutuo Credito Sportivo di L. 700.000.000
Risanamento statico Ponte Indiano (imp.96/2160/25)	08	01	1999	1.164.615,35	1.149.944,78	Devoluzione mutuo Cassa DD.PP.
Ristrutturazione ponte sulla Greve a Mantignano (Residui legge 10 - Imp. 98/10986/1)	08	01	1999	796.225,31	751.250,78	Fondi L.10/77
Accordo di programma FILA - Collegamento Via Spadaro-Vitelli	08	01	1999	2.353.142,73	2.334.938,02	BOC di L.53.831.558.934
Viabilità di servizio per l'impianto di selezione e compostaggio RSU in località Case Passerini (quota a carico del Comune)	09	05	1999	78.764,33	58.656,57	Economie di mutuo CRF
Viabilità di servizio per l'impianto di selezione e compostaggio RSU in località Case Passerini (quota a carico della Concessioni e Costruzioni Autostrade S.P.A.)	09	05	1999	454.482,07	130.247,78	Trasferimenti da privati
Mercato Centrale di S. Lorenzo - Restauro edificio, sistemazione dei negozi sottostanti al 1° piano e adeguamento a norma dell'autorimessa - II° lotto	11	02	1999	3.873.426,74	3.399.786,62	BOC di L.27.768.996.842
Cimitero di Peretola - Ampliamento	10	05	1999	771.861,34	771.645,31	BOC di L.53.831.558.934
Cimitero di Trespiano - Ampliamento I lotto (Importo al netto del ribasso d'asta)	10	05	1999	2.625.925,08	2.594.394,24	BOC di L.53.831.558.934
Realizzazione piazza, Centro civico, Biblioteca e centro per attività culturali Viale Canova - (I° e II° lotto)	01	05	1999	3.434.438,38	269.238,52	Mutuo BEI di L.31.710.526.142

ELENCO DELLE OPERE PUBBLICHE FINANZIATE NEGLI ANNI PRECEDENTI - anno 1999

Descrizione	Codice		Anno impegno fondi	Importo		Fonti finanziamento (descrizione estremi)
	Funzione	Servizio		Totale	Già liquidato	
Recupero con ristrutturazione dell'immobile denominato "Villa Pallini" per uffici comunali - 1° lotto	01	05	1999	1.867.067,71	1.796.784,86	BOC di L.53.831.558.934
Interventi per opere a centri civici e sociali e chiese ed altri edifici per servizi religiosi - anno 1998 (L.R. 41/84 imp. 98/4289)	09	01	1999	335.688,13	71.572,11	Fondi L.10/77
Imp. Sport. Albereta - ristrutturazione palazzina (imp.96/2160/12)	06	02	1999	285.600,67	87.550,43	Devoluzione mutuo Cassa DD.PP.
Opere di consolidamento e salvaguardia S. Gaggio	09	02	1999	521.445,33	471.761,89	BOC di L.53.831.558.934
Immobili di proprietà Comunale ad uso abitativo: adeguamento impianti elettrici - Programma delib. C.I.P.E. 16/03/94	09	02	1999	1.196.114,18	942.794,69	Contributo regionale
Immobili Comunali ad uso abitativo: art.24 L. 104/92 - Adeguamento norme barriere architettoniche - Programma delib. C.I.P.E. 16/03/94 - Via Campania, Via dell'Osteria	09	02	1999	229.250,36	187.094,94	Contributo regionale
Parcheggio Corbignano	09	01	1999	133.824,76	130.914,55	Fondi L.10/77
Cimitero di S. Felice - recupero quadrato a sterro. Costruzione loculi ed ossarini	10	05	1999	245.954,37	243.857,55	BOC di L.27.768.996.842
Cimitero del Pino - Costruzione ossarini e servizi igienici	10	05	1999	676.674,60	654.332,25	BOC di L.53.831.558.934
Giardini Viale Tanini - manutenzione straordinaria	09	06	1999	177.561,46	177.184,36	BOC di L.27.768.996.842
Adeguamento strutt. immobiliari e cantieri alle norme di sicurezza - Immobile sede Direz. Beni e Servizi	01	05	1999	184.241,62	93.422,19	Mutuo BEI di L.31.710.526.142
Cimitero di Trespiano - Costruzione ossarini ed opere di manutenzione straordinaria (mutuo Cassa DD.PP. 01/434)	10	05	1999	121.850,57	101.543,27	Devoluzione mutuo Cassa DD.PP.

ELENCO DELLE OPERE PUBBLICHE FINANZIATE NEGLI ANNI PRECEDENTI - anno 1999

Descrizione	Codice		Anno impegno fondi	Importo		Fonti finanziamento (descrizione estremi)
	Funzione	Servizio		Totale	Già liquidato	
Interventi per opere a centri civici e sociali e chiese ed altri edifici per servizi religiosi (L.R. 41/84) (Q.P. a saldo 1997 imp. 98/10140)	09	01	1999	154.945,92	106.086,71	Fondi L.10/77
Adeguamento impianto di illuminazione piscina Costoli (Dev. mutuo Cred. Sport. 637)	06	01	1999	438.988,36	402.478,50	Economie di mutuo Credito Sportivo
Interventi straordinari per l'edilizia scolastica (legge 23/96)	04	02	1999	413.165,52	-	Mutuo Cassa DD.PP. (a carico dello Stato)
Patrimonio abitativo manutenzione straordinaria complesso abitativo zona Piagge: fabbricati via della Sala	09	02	1999	1.780.937,61	1.617.405,52	BOC di L.27.768.996.842
Manutenzione straordinaria e realizzazione nuove piste ciclabili - (q.p. opera 25298) (imp.96/2160/15)	08	01	1999	340.676,79	335.901,35	Devoluzione mutuo Cassa DD.PP.
Palestra geodetica di Legnaia - Adeguamento funzionale	06	02	1999	73.023,89	67.936,45	Economie di mutuo Credito Sportivo
N.O.P. - Adeguamento alle norme prevenzione incendi e abbattimento barriere architettoniche legge 818/84 - Forte Belvedere	01	05	1999	1.727.402,04	1.149.742,38	Mutuo BEI di L.31.710.526.142
Ex scuola Elsa Morante - Sede di associazioni culturali - Adeguamento alle norme di sicurezza	05	02	1999	146.503,98	64.935,04	Mutuo BEI di L.31.710.526.142
Piagge - Immobili abitativi - Manutenzione ascensori	09	02	1999	191.180,10	3.111,91	Economie di mutuo Credito Fondiario
Acquisto e posa in opera impianto di amplificazione Cimitero di S. Miniato (Imp. 94/6433/1 e 83/5002/3)	10	05	1999	22.512,88	21.030,53	Economie di mutuo Credito Fondiario e CRF
Palazzo Vecchio - Nuova distribuzione degli accessi e nuova sistemazione della caffetteria al III piano del Quartiere degli elementi	05	02	1999	229.373,84	204.677,67	Entrata straordinaria
Impianto di depurazione di S.Colombano - Lavori relativi al Parco fluviale - q.p. a carico del Comune	09	04	1999	1.890.173,53	1.055.384,59	BOC di L.53.831.558.934

ELENCO DELLE OPERE PUBBLICHE FINANZIATE NEGLI ANNI PRECEDENTI - anno 1999

Descrizione	Codice		Anno impegno fondi	Importo		Fonti finanziamento (descrizione estremi)
	Funzione	Servizio		Totale	Già liquidato	
Impianto di depurazione di S.Colombano - Lavori relativi al Parco fluviale - q.p. a carico di altri enti (Calenzano e Sesto F.no)	09	04	1999	406.477,20	222.775,77	Contributi da comuni firmatari Accordo
Impianto di depurazione di S.Colombano - Lavori relativi al Parco fluviale - q.p. a carico di altri enti (Campi, Fiesole, Lastra a S., Scandicci e Signa)	09	04	1999	734.951,27	402.800,76	BOC di L.53.831.558.934
Interventi di sistemazione del Lungarno dei Pioppi (Imp. 98/5646/2 - 98/10985/11)	09	06	1999	96.597,33	21.326,98	Economie di mutuo Banco di Napoli
Presidio socio-sanitario via S. Monaca realizzazione nuovo impianto ascensore per superamento barriere architettoniche (Imp. 97/8978/5)	09	01	1999	73.046,35	69.558,52	Fondi L.10/77
Opere di completamento orti sociali e Centro di aggregazione ricreativo e sociale Via del Cimento (98/10892/3)	10	04	1999	111.000,67	104.393,80	Economie mutuo BEI di L.49.042.000.000
Limonaia di Villa Strozzi - Lavori di ripristino del quadro elettrico generale (imp.84/6311/9-10)	09	06	1999	50.105,83	47.359,73	Economie di mutuo Banco di Sicilia
Costruzione nuovo polo scolastico (asilo nido, scuola materna e elementare) nell'area della ex Vamba - I° stralcio funzionale	04	02	1999	1.857.705,81	1.607.510,59	Mutuo Cassa DD.PP. di L.3.597.020.000
Giubileo 2000 - Peretola parcheggio attrezzato di scambio (prot.4310) q.p. Contributo Giubileo (L.270/97) (vedi opera 980381 finanziata nel 1998)	08	01	1999	713.919,03	552.060,30	Contributo Giubileo (L.270/97)
Giubileo 2000 - Centro di accoglienza e informazione turistica S.Maria Novella (prot.6219) q.p. L.270/97 (vedi opera 980342 finanziata nel 1998)	05	02	1999	56.810,26	56.100,26	Contributo Giubileo (L.270/97)
Teatro Comunale - Adeguamento a norme impianti elettrici (imp. 93/4477/20 e 98/5650/90)	05	02	1999	275.038,91	245.644,24	Avanzo di Amministrazione Banco di Napoli

ELENCO DELLE OPERE PUBBLICHE FINANZIATE NEGLI ANNI PRECEDENTI - anno 1999

Descrizione	Codice		Anno impegno fondi	Importo		Fonti finanziamento (descrizione estremi)
	Funzione	Servizio		Totale	Già liquidato	
Interventi per opere a centri civici e sociali e chiese ed altri edifici per servizi religiosi (L.R. 41/84) (vedi opera 26006)	09	01	1999	80.423,44	7.139,41	Fondi L.10/77
Stadio Comunale A. Franchi - Lavori di adeguamento dell'impianto televisivo a circuito chiuso per controllo degli spettatori (Imp. 94/6715/3 - 80/2752/15 - 98/5658/5)	06	02	1999	94.299,46	93.237,20	Economie di mutuo Banco di Sicilia, Banco di Napoli e di Avanzo di Amministrazione
Cimitero di Trespiano - Costruzione ossarini ed opere di manutenzione straordinaria	10	05	1999	134.477,82	133.393,26	BOC di L.27.768.996.842
Cimitero del Pino - Costruzione ossarini ed opere di manutenzione straordinaria	10	05	1999	124.441,69	123.357,13	BOC di L.27.768.996.842
Giubileo 2000 - Area attrezzata di accoglienza e smistamento bus turistici Fi-Sud (prot.3034) q.p. a carico del Comune - Maggiore spesa (Imp.98/5650/2)	08	01	1999	12.335,72	443,12	Economie mutuo Banco di Napoli
Giubileo 2000 - Manutenz. straordinaria giardino Orticoltura e Parnaso (prot.3194) ulteriore stanziamento per perizia suppletiva. Contributo Giubileo (L.270/97)	09	06	1999	92.908,86	87.530,81	Contributo Giubileo (L.270/97)
Centro Polivalente Piazza Elia Della Costa - Ristrutturazione e messa a norma (vedi cod.opera 990317) (imp.93/6890/02 e 98/10985/10)	10	04	1999	114.036,90	112.141,18	Avanzo di Amministrazione e fondi L.10/77
Interventi per adeguamento norme di sicurezza locali uffici e scuole comunali - I.t.i. Leonado da Vinci -	01	05	1999	808.052,40	700.756,59	Mutuo BEI di L.31.710.526.142
Cimitero di Trespiano - Costruzione n.2 ossarini a valle Q. IX e manutenz. straordinaria (del. 926/99)	10	05	1999	108.231,77	107.147,21	BOC di L.27.768.996.842
Cappelle del Commiato - Impianto di areazione	10	05	1999	97.474,64	92.143,40	Mutuo BEI di L.31.710.526.142

ELENCO DELLE OPERE PUBBLICHE FINANZIATE NEGLI ANNI PRECEDENTI - anno 1999

Descrizione	Codice		Anno impegno fondi	Importo		Fonti finanziamento (descrizione estremi)
	Funzione	Servizio		Totale	Già liquidato	
Lavori di straordinaria manutenzione e ristrutturazione di uffici comunali - Immobile ex Istituto Naz. Ciechi	01	05	1999	901.759,56	613.210,27	Mutuo BEI di L.31.710.526.142
Scuola "Vittorino da Feltre" - Ristrutturazione e adeguamento cucina centralizzata	01	05	1999	85.419,07	84.134,24	Mutuo BEI di L.31.710.526.142
Ristrutturazione locali vari per Sicurezza Sociale - Lavori di manutenzione e adeguamento igienico funzionale	01	05	1999	139.944,00	139.307,52	Economie di mutuo Credito Fondiario
Pronto intervento per messa in sicurezza edifici proprietà com.le - Tribunale, Direz. Patrimonio, Diez. Sviluppo Economico, Immobile p.za Alberghetti	01	05	1999	113.686,62	113.686,62	Economie di mutuo Credito Fondiario
Immobili Comunali ad uso abitativo: art.24 L. 104/92 - Adeguamento norme barriere architettoniche - Programma delib. C.I.P.E. 16/03/94 - Via Pistoiese	09	02	1999	173.681,45	147.833,92	Contributo regionale
Immobili Comunali ad uso abitativo: art.24 L. 104/92 - Adeguamento norme barriere architettoniche - Programma delib. C.I.P.E. 16/03/94 - Via Casella	09	02	1999	211.382,70	181.545,52	Contributo regionale
Immobili Comunali ad uso abitativo: art.24 L. 104/92 - Adeguamento norme barriere architettoniche - Programma delib. C.I.P.E. 16/03/94 - Via Val D'Ombrone, via Pescetti	09	02	1999	231.125,42	198.249,50	Contributo regionale
Cimitero di Trespiano - Abbattimento barriere architettoniche quadrato "D" e camera mortuaria	09	01	1999	75.579,89	75.515,44	Fondi L.10/77
Abbattimento barriere architettoniche e sensoriali p.za Stazione e strade adiacenti	09	01	1999	156.946,67	38.536,97	Fondi L.10/77
Casone di Sorgane - N.O.P. adeguamento e abbattimento barriere architettoniche (da cod.22314)	01	05	1999	234.670,73	73.657,50	Mutuo BEI di L.31.710.526.142

ELENCO DELLE OPERE PUBBLICHE FINANZIATE NEGLI ANNI PRECEDENTI - anno 1999

Descrizione	Codice		Anno impegno fondi	Importo		Fonti finanziamento (descrizione estremi)
	Funzione	Servizio		Totale	Già liquidato	
Saloncino Goldoni - N.O.P. adeguamento e abbtimento barriere architettoniche (da cod.22314)	01	05	1999	517.281,70	416.284,30	Mutuo BEI di L.31.710.526.142
Palazzo Giandonati Canacci - N.O.P. adeguamento e abbtimento barriere architettoniche (da cod.22314)	01	05	1999	2.228.761,43	1.469.095,03	Mutuo BEI di L.31.710.526.142
Ex Convento delle Oblate - N.O.P. adeguamento e abbtimento barriere architettoniche (da cod.22314)	01	05	1999	2.987.392,93	1.930.639,79	Mutuo BEI di L.31.710.526.142

ELENCO DELLE OPERE PUBBLICHE FINANZIATE NEGLI ANNI PRECEDENTI - anno 2000

Descrizione	Codice		Anno impegno fondi	Importo		Fonti finanziamento (descrizione estremi)
	Funzione	Servizio		Totale	Già liquidato	
Centro d'arte Contemporanea - Parcheggio q. p. a carico del Comune (vedi 11193-000001)	05	02	2000	991.597,25	-	Mutuo BEI di L.48.477.398.683
Centro d'arte Contemporanea - Completamento restauro - accordo quadro beni culturali	05	02	2000	1.032.913,80	-	Mutuo BEI di L.48.477.398.683
Centro d'arte Contemporanea - Parcheggio - q. p. 90% Mutuo Cassa DD.PP. a carico della Regione (Vedi 000001)	05	02	2000	2.826.052,15	-	Mutuo Cassa DD.PP. di L.6.080.000.000
Costruzione impianto sportivo polivalente di Mantignano Q.P.1	06	02	2000	2.478.993,12	169.234,65	Mutuo Istituto Credito Sportivo di L.4.800.000.000
Impianto Atletica Leggera - realizzazione nuovo impianto Q.P.1 (vedi 000304)	06	02	2000	13.113.565,04	4.755.460,16	Mutuo Istituto Credito Sportivo di L.10.150.000.000
Scuola media "Machiavelli"- ricostruzione facciate e rampe per handicapp.	04	03	2000	794.546,69	757.655,76	Mutuo BEI di L.42.071.311.349
Raddoppio passerella Cascine (rimborsi ANAS)	08	01	2000	2.323.885,69	43.784,21	Riscossione crediti da terzi
N.O.P. - Ulteriori interventi adeguamento alle norme di sicurezza - prevenzione incendi e barriere architettoniche - Ex Convento di Badia (Pretura)	05	02	2000	2.327.353,09	140.332,77	Mutuo BEI di L.48.477.398.683
Realizzazione della Tramvia veloce - (Finanziamenti legge 211/89) MUTUO concesso per 94.130.000.000.) vedi 000023	08	03	2000	42.063.031,03	233.944,21	Mutuo Cassa DD.PP.
Interventi per opere a centri civici e sociali e chiese ed altri edifici per servizi religiosi (L.R. 41/84) (anno 1999 imp.99/4972)	09	01	2000	419.217,29	133.908,56	Fondi L.10/77
Villa Bandini adeguamento sede istituzionale I° lotto	01	01	2000	158.123,86	157.382,62	Mutuo BEI di L.48.477.398.683
Completamento, ripristino e risanamento delle serre e locali centro florovivaistico di Sollicciano	09	01	2000	195.920,15	-	Fondi L.10/77

ELENCO DELLE OPERE PUBBLICHE FINANZIATE NEGLI ANNI PRECEDENTI - anno 2000

Descrizione	Codice		Anno impegno fondi	Importo		Fonti finanziamento (descrizione estremi)
	Funzione	Servizio		Totale	Già liquidato	
Parco Anconella - viale Tanini - Realizzazione aree con attrezzature ludiche fruibili anche da bambini handicappati	09	06	2000	174.371,81	169.849,43	Mutuo BEI di L.42.071.311.349
Aree verdi Q.3 Interventi urgenti per adeguamento a norme di sicurezza	09	06	2000	177.650,50	176.293,50	Mutuo BEI di L.48.477.398.683
Lavori di ristrutturazione locali Mercato Ortofrutticolo (Mercafir)	11	02	2000	4.562.473,29	1.894.916,09	Mutuo BEI di L.42.071.311.349
Ampliamento scuola Giotto -Refettorio	09	01	2000	345.271,12	325.538,30	Fondi L.10/77
Illuminazione pubblica varie vie e impianti semaforici	08	02	2000	258.228,45	188.020,41	Mutuo BEI di L.48.477.398.683
N.O.P. - Ulteriori interventi adeguamento alle norme di sicurezza - prevenzione incendi e barriere architettoniche - Casa di Dante	05	02	2000	1.206.273,93	86.836,21	Mutuo BEI di L.48.477.398.683
N.O.P. - Ulteriori interventi adeguamento alle norme di sicurezza - prevenzione incendi e barriere architettoniche - Palazzo Bastogi (Archivio Storico)	05	02	2000	1.532.374,94	103.791,09	Mutuo BEI di L.48.477.398.683
PEEP '92 - opere di completamento S.Lorenzo a Greve + Verde Ugnano da finanziare con delib. CRT 493/94 (contributo complessivo L. 4.480.098.678)	09	01	2000	682.649,47	-	Contributo regionale
Giardini di Bellariva - Ristrutturazione Società sportiva Floriagafir	06	02	2000	418.489,80	122.245,77	Mutuo BEI di L.42.071.311.349
Lavori di ristrutturazione tettoie Mercato Ortofrutticolo (Mercafir)	11	02	2000	791.910,47	719.525,00	Mutuo BEI di L.42.071.311.349
Costruzione Polo scolastico area Vamba - II lotto	04	02	2000	3.142.826,39	139.055,43	Mutuo BEI di L.42.071.311.349
Interventi per adeguamento norme di sicurezza locali uffici e scuole comunali - Scuola elem. Don Minzoni - Progettazione affidata	01	05	2000	187.404,34	150.486,28	Devoluzione mutuo Cassa DD.PP.

ELENCO DELLE OPERE PUBBLICHE FINANZIATE NEGLI ANNI PRECEDENTI - anno 2000

Descrizione	Codice		Anno impegno fondi	Importo		Fonti finanziamento (descrizione estremi)
	Funzione	Servizio		Totale	Già liquidato	
Centro d'arte Contemporanea - Parcheggio - (q. p. 10% mutuo Cassa DD.PP. a carico Comune) (Vedi 11193)	05	02	2000	314.005,79	-	Mutuo Cassa DD.PP. di L.6.080.000.000
Centro d'arte Contemporanea - Completamento restauro Accordo quadro beni culturali (q.p. contributo CIPE) VEDI 11192	05	02	2000	4.131.655,19	-	Contributo CIPE
Museo Bardini - Adeguamento impiantistico per nuovo allestimento - Accordo quadro beni culturali -Quota a carico del CIPE	05	01	2000	304.398,66	260.185,24	Contributo Regionale
Teatro Goldoni - Interventi area palcoscenico (Lavori da realizzare a seguito del.747/99) (imp. 79/2742/5 - 98/10881/90)	05	02	2000	67.056,76	65.240,31	Economie di mutuo INA e mutuo BEI di L.49.042.000.000
Recupero immobile ex Leopoldine - progetto europeo Rebuild per risparmio energetico e relative innovazioni tecnologiche finanziato con trasferimenti dalla Comunità Europea (Imp. 99/101134 e 99/10135)	09	02	2000	119.426,28	106.153,72	Contributi Comunità Europea
Scuola elementare "Rossini" - Via Galliano - Rifacimento soffitti, impianti elettrici e altre opere di ristrutturazione (q.p. vedi 000700-000701-000702)	04	02	2000	35.095.188,00	35.029.924,53	Mutuo BEI di L.48.477.398.683
Ristrutturazione scuola materna ed elementare Boccaccio per adeguamento a norma con realizzazione di scala di emergenza e rifacimento servizi igienici compreso un WC per disabili	04	02	2000	340.972,79	339.365,73	Mutuo BEI di L.48.477.398.683
Plesso scolastico Pilati riqualificazione e ristrutturazione giardino scolastico	09	06	2000	298.432,13	288.488,15	Mutuo BEI di L.48.477.398.683
Scuola elementare Collodi- sostituzione infissi esterni ed altri interventi di adeguamento a norma	04	02	2000	195.033,25	173.433,11	Mutuo BEI di L.48.477.398.683

ELENCO DELLE OPERE PUBBLICHE FINANZIATE NEGLI ANNI PRECEDENTI - anno 2000

Descrizione	Codice		Anno impegno fondi	Importo		Fonti finanziamento (descrizione estremi)
	Funzione	Servizio		Totale	Già liquidato	
Scuola elementare D. da Settignano opere risanamento aule p.t. rifacimento pavimento ed altri interventi di ristrutturazione	04	02	2000	89.343,95	88.846,41	Mutuo BEI di L.48.477.398.683
Acquisto macchine operatrici, attrezzature ludiche arredo urbano e altri beni durevoli per la manutenzione del verde del Q. 2	09	06	2000	77.438,58	74.383,29	Mutuo BEI di L.48.477.398.683
Spazio gioco Tartaruga costruzione rampa per portatori handicap (imp. 98/4290)	10	01	2000	14.584,26	13.183,09	Fondi L.10/77
Materna Grifeo Manutenzione straordinaria	04	01	2000	71.651,89	67.909,84	Mutuo BEI di L.42.071.311.349
Scuola materna Kassel pavimentazione esterna	04	01	2000	143.010,60	142.305,17	Mutuo BEI di L.42.071.311.349
Sistemazione a verde area cascine del Riccio I° fase	09	06	2000	145.139,44	143.902,47	Mutuo BEI di L.42.071.311.349
Manutenzione straordinaria casotto giardinieri Villa Vogel	09	06	2000	139.587,99	127.704,36	Mutuo BEI di L.48.477.398.683
Scuola elementare De Filippo Plesso A rifacimento controsoffitti	04	02	2000	158.352,79	152.692,77	Mutuo Cassa DD.PP. di L.350.000.000
Scuola elementare e materna Petrarca - Rifacimento servizi igienici e locali ex cucine	04	02	2000	154.937,07	143.510,42	Mutuo BEI di L.48.477.398.683
Scuola elementare Matteotti - Completamento delle opere di rifacimento di altri gruppi di servizi igienici, altre opere strutturali e adeguamento dell'impianto elettrico	04	02	2000	225.104,58	197.588,38	Mutuo BEI di L.48.477.398.683
Scuola media Paolo Uccello - realizzazione spazio gioco la giostra (imp. 98/10885/5)	04	03	2000	80.993,17	78.710,60	Economie di mutuo Bei di L.49.042.000.000

ELENCO DELLE OPERE PUBBLICHE FINANZIATE NEGLI ANNI PRECEDENTI - anno 2000

Descrizione	Codice		Anno impegno fondi	Importo		Fonti finanziamento (descrizione estremi)
	Funzione	Servizio		Totale	Già liquidato	
Manutenzione teatro Comunale q.p.	05	02	2000	89.932,26	46.342,34	Mutuo BEI di L.48.477.398.683
Interventi per adeguamento alle norme di sicurezza - Lavori risistemazione servizi igienici immobile v.le Guidoni	01	05	2000	47.238,10	42.728,87	Mutuo BEI di L.48.477.398.683
Adeguamento funzionale agli impianti e locali del Centro di Cottura Vittorio Veneto	04	05	2000	212.908,23	202.493,83	Mutuo BEI di L.48.477.398.683
Asilo Nido "Lo Stregatto" - Via delle Muricce - Ampliamento e abbattimento barriere architettoniche (100.000.000)	09	01	2000	196.307,23	195.211,54	Fondi L.10/77
Palazzo Corsini - Suarez - Adeguamento a norme	05	02	2000	450.124,72	412.121,16	Mutuo BEI di L.42.071.311.349
Costruzione impianto sportivo polivalente di Mantignano Q.P.2 (vedi opera 15185)	06	02	2000	346.823,46	-	Mutuo Istituto Credito Sportivo di L.800.000.000
Cimiteri Com.li - Opere di manutenzione straordinaria	10	05	2000	88.208,15	87.717,35	Mutuo BEI di L.42.071.311.349
Cimitero di S. Miniato - Opere di manutenzione straordinaria	09	01	2000	224.183,35	223.072,15	Fondi L.10/77
Impianto multidisciplinare località Soffiano - Lavori suppletivi	06	02	2000	258.228,45	256.854,62	Mutuo BEI di L.42.071.311.349
Lavori di adeguamento norme di sicurezza d. lgs. 626/94 abbattimento barriere architettoniche palestra della scherma del Barco	06	02	2000	96.198,34	90.836,70	Mutuo BEI di L.48.477.398.683
Cimiteri Comunali - Opere di manutenzione straordinaria	09	01	2000	230.837,27	218.444,05	Fondi L.10/77
Autoparco comunale - manutenzione straordinaria reparti carrozzeria ed officina	09	01	2000	236.065,49	214.131,38	Fondi L.10/77

ELENCO DELLE OPERE PUBBLICHE FINANZIATE NEGLI ANNI PRECEDENTI - anno 2000

Descrizione	Codice		Anno impegno fondi	Importo		Fonti finanziamento (descrizione estremi)
	Funzione	Servizio		Totale	Già liquidato	
Immobili Comunali Via Rocca Tedalda - Lavori di recinzione (nuova soluzione progettuale per variazione perimetro) (Imp. 85/3114/3)	09	02	2000	293.362,26	253.322,10	Devoluzione mutuo Cassa DD.PP.
Lungarno dei Pioppi - Maggiore spesa	09	06	2000	179.716,68	147.445,56	Mutuo BEI di L.42.071.311.349
Manutenzione straordinaria alberature giardini scolastici e di quartiere	09	06	2000	95.877,76	89.592,40	Mutuo BEI di L.48.477.398.683
Depuratore di S.Colombano - Trattamenti preliminari stralcio II e III lotto (Contributo Ministero Ambiente)	09	04	2000	10.329.137,98	7.230.396,58	Contributo Ministero dell'Ambiente
Scuola elem. e materna Locchi - Sistemazione spazi esterni e giardino	04	02	2000	142.570,81	124.461,37	Mutuo BEI di L.48.477.398.683
Manutenzione straordinaria palestre scolastiche	04	02	2000	119.145,88	107.870,54	Mutuo BEI di L.48.477.398.683
Scuola elementare "Rossini" - Ulteriori interventi di messa in sicurezza imp.99/4828/3	04	02	2000	48.723,91	46.230,63	BOC
Installazione di n.3 pannelli a messaggio variabile	08	02	2000	133.481,42	129.392,18	Mutuo BEI di L.48.477.398.683
Interventi manutenzione straordinaria edifici abitativi Via della Casella 92- Legge 560/93 -(imp.95/7826/2)	09	02	2000	318.546,59	272.246,25	Economie di alienazioni vincolate
Interventi per abbattimento barriere architettoniche ai sensi L.R. 47/91 - Nuova foresteria "Pertini" (imp.96/4824/31)	09	01	2000	30.569,97	30.454,69	Fondi L.10/77
Interventi manutenzione straordinaria edifici abitativi Via dei Servi 32 e via del Castellaccio 11- Legge 560/93 - (imp.95/7826/3)	09	02	2000	120.125,81	-	alienazioni
Interventi per abbattimento barriere architettoniche ai sensi L.R. 47/91 - Cimitero di Settignano (imp.96/4824/3)	09	01	2000	69.682,12	69.314,20	Fondi L.10/77

ELENCO DELLE OPERE PUBBLICHE FINANZIATE NEGLI ANNI PRECEDENTI - anno 2000

Descrizione	Codice		Anno impegno fondi	Importo		Fonti finanziamento (descrizione estremi)
	Funzione	Servizio		Totale	Già liquidato	
PEEP '92 - opere di completamento Ponte a Ema da finanziare con delib. CRT 493/94 (contributo complessivo L. L. 4.480.098.678	09	01	2000	1.341.238,56	280.502,34	
Interventi per adeguamento alle norme di sicurezza - Q.P. Scuola S. Maria a Coverciano - Adeguamento a norme locali (3°stralcio lavori)	09	01	2000	110.873,49	104.822,28	Fondi L.10/77
Parco Villa Rusciano - interventi urgenti di messa in sicurezza accessi (imp.95/2895/2-94/2478/22-94/2479/1-96/3069/8)	09	06	2000	59.804,48	58.121,54	Fondi L.10/77
Centro d'arte Contemporanea - Completamento restauro q.p. a carico del comune (imp. 95/2804/5)	05	02	2000	929.622,42	9.482,17	Avanzo di Amministrazione
Lavori di consolidamento solaio - soffitto. Scuola materna Sansovino - Q.4 - (imp. 99/9867/3 - 99/9887/3)	04	01	2000	37.234,03	37.007,57	Economie di mutuo BEI di L.31.710.526.142
Campo di calcio Galluzzo 1 - Realizzazione area per allenamento calcianti di parte bianca (99/8372/90 e 99/7865/3)	06	02	2000	148.136,50	1.116,98	Credito Sportivo Economie di BOC di L.27.768.996.842
Ristrutturazione di pavimentazione in fonoassorbente in via del Gignoro e strade limitrofe (Imp. 81/2828 -79/1093 - 82/3629 - 74/12638/2)	08	01	2000	112.185,96	106.548,99	Economie varie
Centro polivalente P.zza Elia dalla Costa - Opere di completamento	10	04	2000	112.587,60	110.676,76	Mutuo Cassa DD.PP. di L.218.000.000
Realizzazione scala di sicurezza nella scuola Damiano Chiesa	04	02	2000	44.534,94	40.339,85	Mutuo BEI di L.48.477.398.683
DISIA - sistema di verde urbano finalizzato alla limitazione degli effetti dell'inquinamento atmosferico 3° fase (Imp. 92/1834/1)	09	06	2000	101.368,34	100.797,12	Contributo regionale

ELENCO DELLE OPERE PUBBLICHE FINANZIATE NEGLI ANNI PRECEDENTI - anno 2000

Descrizione	Codice		Anno impegno fondi	Importo		Fonti finanziamento (descrizione estremi)
	Funzione	Servizio		Totale	Già liquidato	
Scuola elementare "Rossini" - Via Galliano - Rifacimento soffitti, impianti elettrici e altre opere di ristrutturazione mutuo a carico dello stato L. 23/96 (q.p. vedi 000079-000701-000702)	04	02	2000	232.922,06	232.922,06	Mutuo Cassa DD.PP. di L.451.000.000 a carico dello Stato
Scuola elementare "Rossini" - Via Galliano - Rifacimento soffitti, impianti elettrici e altre opere di ristrutturazione (imp. 00/7691) (q.p. vedi 000079-000700-000702)	04	02	2000	74.646,51	74.646,51	Mutuo BEI di L.42.071.311.349
Riqualificazione dei giardini di alcune scuole del Q. 1: Scuola Rossini/Spontini, asilo nido Pollicino (imp. 00/7690)	04	02	2000	33.345,85	30.057,79	Mutuo BEI di L.42.071.311.349
Ristrutturazione locali in V.le Guidoni 172 per realizzazione Centro Giovani "Galileo 2"	09	01	2000	59.846,51	51.257,38	Fondi L.10/77
Realizzazione Centro per l'impiego in V.le Guidoni 156	09	01	2000	70.289,90	64.165,30	Fondi L.10/77
Realizzazione della Tramvia veloce - opere civili a stralcio (vedi 25515)	08	03	2000	6.551.056,88	-	Mutuo Cassa DD.PP.
Scuola media Paolo Uccello - Realizzazione spazio gioco La Giostra - Impianto di climatizzazione (imp. 99/10193/13)	04	03	2000	26.772,83	23.238,08	Fondi L.10/77
Programma di recupero urbano - "San Bartolo a Cintoia" - Percorsi ciclabili "Centro Giovani Cavallaccio" q.p. (contr. privati) (Vedi 000745)	09	01	2000	722.305,28	528.020,78	Trasferimenti da privati
Programma di recupero urbano - "San Bartolo a Cintoia" - Percorsi ciclabili "Centro Giovani Cavallaccio" q.p. (Imp. 99/10193/14) (vedi 000744)	09	01	2000	25.015,55	3.039,05	Fondi L.10/77
Programma di recupero urbano. Legge 493/93 art.11- "Le Piagge" (contr. reg.le) - Palestra scuola Duca d'Aosta C. A2	09	01	2000	1.007.852,73	378.496,96	contributo statale

ELENCO DELLE OPERE PUBBLICHE FINANZIATE NEGLI ANNI PRECEDENTI - anno 2000

Descrizione	Codice		Anno impegno fondi	Importo		Fonti finanziamento (descrizione estremi)
	Funzione	Servizio		Totale	Già liquidato	
Lavori di primo intervento per eliminazione di dissesto statico al Palazzo Ginori-Lisci (ex 000611) (imp. 00/8334 - 00/8335)	09	01	2000	22.650,82	14.173,59	Fondi L.10/77
Centro diurno Airone - lavori di adeguamento igienico funzionale (da cod. 000611)	09	01	2000	86.004,46	79.268,49	Fondi L.10/77
Centro socio - educativo ex Peano - Lavori di manutenzione straordinaria (da cod. 000611)	09	01	2000	23.253,86	21.158,98	Fondi L.10/77
Centro anziani Parterre - Riconsolidamento muratura esterna angolo via Ponterosso P.zza Libertà. - Ripresa cretti interni - Ripristino marmi di arredo - Interventi al pavimento - Lavori vari (imp. 99/7865/4)	05	02	2000	42.918,29	41.203,40	Economie di BOC di L.27.768.996.842
Spostamento sottoservizi in concomitanza lavori TAV	08	01	2000	1.186.278,57	274.938,18	Trasferimenti da privati
Programma recupero urbano San Bartolo a Cintoia - Asilo nido Via Canova (A15) (da cod. 13780)	09	01	2000	1.037.888,32	459.491,73	Contributo statale
Programma recupero urbano San Bartolo a Cintoia - Palestra scuola M. L. King q.p. (A1) (da cod. 13780) (vedi 000794)	09	01	2000	815.715,87	109.953,58	Contributo statale
Programma recupero urbano San Bartolo a Cintoia - Palestra scuola M. L. King q.p. (A1) (imp. 99/8034/5) (vedi 000791)	09	01	2000	163.308,88	148.989,08	Economie di BOC di L.27.768.996.842
Lavori di ristrutturazione e riqualificazione di Via delle Oche - P.za S.Spirito e altre strade in lastrico del Q.1 (imp.98/10885/7)	08	01	2000	257.273,00	247.594,67	Economie di mutuo BEI di L.49.042.000.000
Interventi manutenzione straordinaria alloggi E.R.P. - Legge 560/93 - Immobili in via C.Piaggia, Rossellini e Ed. Il Navigatore - da cod. 990345	09	02	2000	405.778,15	349.671,07	Economie di alienazioni vincolate

ELENCO DELLE OPERE PUBBLICHE FINANZIATE NEGLI ANNI PRECEDENTI - anno 2000

Descrizione	Codice		Anno impegno fondi	Importo		Fonti finanziamento (descrizione estremi)
	Funzione	Servizio		Totale	Già liquidato	
Albergo popolare via della Chiesa - lavori di ripristino scala antincendio (q.p.) vd opera 001006 (da cod.000582)	09	01	2000	42.219,43	36.941,37	Fondi L.10/77
Albergo popolare via della Chiesa - lavori di ripristino scala antincendio (q.p.) vd opera 001005 (da cod. 000611)	09	01	2000	25.822,84	23.237,97	Fondi L.10/77
Immobile magazzini della refezione p.za Artom - adeguamento norme di sicurezza (da cod. 000190)	01	05	2000	39.752,52	35.669,58	Mutuo BEI di L.42.071.311.349
Interventi manutenzione straordinaria alloggi E.R.P. - Legge 560/93 - Immobile in p.za Gavinana n.1 - Rifacimento facciate, persiane, rete smaltimento liquami e fosse biologiche (da cod. 990345)	09	02	2000	44.487,28	44.268,23	Economie di alienazioni vincolate
Manutenzione straordinaria locali per sezione didattica Vigili Urbani presso immobile ex Ist.Naz. Ciechi (da cod. 000322)	09	01	2000	16.342,67	16.273,57	Fondi L.10/77
Adeguamento norme sicurezza - realizzazione impianti elettrici,telefonici relativi cablaggi rete dati del centro di formazione professionale (da cod. 000611)	09	01	2000	116.290,99	105.438,15	Fondi L.10/77
Manutenzione straordinaria verde pubblico a cura dell'ufficio centrale finanziato ai sensi dell'Art. 5 L.R. 25/97 - Impianti di irrigazione (da cod. 000376)	09	01	2000	20.001,55	19.849,39	Fondi L.10/77
Manutenzione straordinaria verde pubblico a cura dell'ufficio centrale finanziato ai sensi dell'Art. 5 L.R. 25/97 - Opere di giardinaggio (piazze storiche) (da cod. 000376)	09	01	2000	60.035,81	59.655,14	Fondi L.10/77
Programma di recupero urbano Legge 493/93 art. 11 "San Bartolo a Cintoia" (contr. Reg.le) - Parcheggio nel viuzzo di S. Maria a Cintoia (da cod. 13780)	09	01	2000	88.718,48	76.494,44	Contributo statale

ELENCO DELLE OPERE PUBBLICHE FINANZIATE NEGLI ANNI PRECEDENTI - anno 2000

Descrizione	Codice		Anno impegno fondi	Importo		Fonti finanziamento (descrizione estremi)
	Funzione	Servizio		Totale	Già liquidato	
Programma di recupero urbano Legge 493/93 art. 11 "San Bartolo a Cintoia" (contr. Reg.le) - Parcheggio in via Madonna di Pagano (da cod. 13780)	09	01	2000	138.228,77	89.028,86	Contributo statale
Programma di recupero urbano Legge 493/93 art. 11 "San Bartolo a Cintoia" (contr. Reg.le) - Parcheggio in via di S. Bartolo in angolo con viuzzo di S. Maria a Cintoia (da cod. 13780)	09	01	2000	246.962,81	155.899,69	Contributo statale
Programma di recupero urbano Legge 493/93 art. 11 "San Bartolo a Cintoia" (contr. Reg.le) - Parcheggio in via del Cadore (da cod.13780)	09	01	2000	62.517,73	54.622,48	Contributo statale
Manutenzione straordinaria uffici Direzione Ambiente, v. G. Poggi, 2 - Villa delle rose - realizzazione servizio igienico (da cod. 000322)	09	01	2000	17.789,04	17.701,49	Fondi L.10/77
Adeguamento norme di sicurezza - P.za Alberghi restauro facciate e tetto (da cod. 000611)	09	01	2000	137.856,92	125.247,57	Fondi L.10/77
Adeguamento norme di sicurezza edificio comunale "Villa Salvi Cristiani) (da cod. 000611)	09	01	2000	102.279,50	95.394,76	Fondi L.10/77
Interventi manutenzione straordinaria alloggi E.R.P. - Legge 560/93 - Immobile in via G.P. Orsini n.102 - Rifacimento tetto, facciate, persiane, rete smaltimento liquami e fosse biologiche (da cod. 990345)	09	02	2000	86.104,86	85.721,10	Economie di alienazioni vincolate
Adeguamento norme di sicurezza impianti elettrici del centro florovivaistico di Sollicciano (da cod. 000190)	01	05	2000	78.248,37	71.322,77	Mutuo BEI di L.48.477.398.683
Palazzo Strozzi - Interventi di messa a norma impianto elettrico nel piano ammezzato al primo (Convenzione approvata con delibera 965/99) (residuo interv.1999 -imp.99/6557 - 70/68944/1) (da cod. 000016)	05	02	2000	33.901,50	29.256,93	Economie di alienazioni non vincolate
Manutenzione straordinaria alberature giardini scolastici e di quartiere - II fase (da cod. 000373)	09	06	2000	137.000,93	136.208,61	Mutuo BEI di L.48.477.398.683

ELENCO DELLE OPERE PUBBLICHE FINANZIATE NEGLI ANNI PRECEDENTI - anno 2000

Descrizione	Codice		Anno impegno fondi	Importo		Fonti finanziamento (descrizione estremi)
	Funzione	Servizio		Totale	Già liquidato	
Adeguamento impianti di sicurezza Palazzo Guadagni (da cod. 000190)	01	05	2000	128.640,48	122.229,28	Mutuo BEI di L.48.477.398.683
Cimitero di Trespiano - manutenzione straordinaria (da cod. 000289)	10	05	2000	117.895,19	103.417,37	Alienazioni non vincolate
Cimitero di Trespiano - rifacimento marciapiedi, fognature, pavimentazione, impermeabilizzazione cappelle e incremento ossarini (da cod. 000289)	10	05	2000	147.040,86	146.260,60	Alienazioni non vincolate
Adeguamento impianti di sicurezza locali scuola media Manzoni (da cod.000190)	01	05	2000	117.908,66	109.554,54	Mutuo BEI di L.48.477.398.683
Adeguamento impianti di sicurezza uffici sportello unico Direzione Sviluppo economico p.za Artom (da cod. 000190)	01	05	2000	53.276,11	47.860,58	Mutuo BEI di L.48.477.398.683
Adeguamento impianti di sicurezza Direzione Sviluppo economico p.za Artom (da cod. 000190)	01	05	2000	145.180,32	105.558,82	Mutuo BEI di L.48.477.398.683
Adeguamento impianti di sicurezza uffici giudiziari del tribunale e della Pretura di p.za S.Martino (da cod.000190)	01	05	2000	94.098,43	90.548,19	Mutuo BEI di L.48.477.398.683
Realizzazione parcheggio per disabili nel parco di S. Felice a Ema (da cod.000017)	09	01	2000	129.708,92	129.021,14	Fondi L.10/77
Uffici e scuole comunali implementazione del sistema centralizzato di telecontrollo degli impianti (da cod. 000190)	01	05	2000	57.202,22	46.019,48	Mutuo BEI di L.48.477.398.683
Cimitero di Trespiano - ristrutturazione area di stoccaggio provvisorio dei rifiuti (da cod. 000289)	10	05	2000	99.293,54	89.865,34	Alienazioni non vincolate
Scuola elementare e materna "S. Maria a Coverciano" - adeguamento norme sicurezza (da cod. 000190)	01	05	2000	376.202,13	355.659,02	Mutuo BEI di L.48.477.398.683
Scuole e asili nido - programma pluriennale della sicurezza (da cod.000190)	01	05	2000	971.776,11	485.545,17	Mutuo BEI di L.48.477.398.683

ELENCO DELLE OPERE PUBBLICHE FINANZIATE NEGLI ANNI PRECEDENTI - anno 2000

Descrizione	Codice		Anno impegno fondi	Importo		Fonti finanziamento (descrizione estremi)
	Funzione	Servizio		Totale	Già liquidato	
Adeguamento norme di sicurezza immobile via Giambologna sede Direzione Mobilità (da cod. 000190)	01	05	2000	136.130,97	123.652,88	Mutuo BEI di L.48.477.398.683
Interventi manutenzione straordinaria alloggi E.R.P. - Legge 560/93 - Appartamento posto in p.za F.Ferrucci 1° piano - trasformazione in due unità abitative (da cod. 990345)	09	02	2000	55.450,08	54.683,20	Economie di alienazioni vincolate
Cimitero del Pino - abbattimento barriere architettoniche (da cod.000017)	09	01	2000	116.261,70	102.118,93	Fondi L.10/77
Cimitero del Pino - abbattimento barriere architettoniche - impianto ascensore e altre opere (da cod.000017)	09	01	2000	93.587,72	93.118,68	Fondi L.10/77
Villa di Rusciano - rifacimento tubazioni impianto termico e idraulico (da cod. 000328)	01	05	2000	47.719,06	39.471,33	Economie di mutuo BEI di L.31.710.526.142
Cimitero di Trespiano - abbattimento barriere architettoniche (da cod. 000017)	09	01	2000	103.472,86	72.407,44	Fondi L.10/77
Direzione Sviluppo economico - adeguamento alle norme sull'abbattimento delle barriere architettoniche (da cod.000017)	09	01	2000	13.784,61	12.277,79	Fondi L.10/77

ELENCO DELLE OPERE PUBBLICHE FINANZIATE NEGLI ANNI PRECEDENTI - anno 2001

Descrizione	Codice		Anno impegno fondi	Importo		Fonti finanziamento (descrizione estremi)
	Funz.ne	Servizio		totale (da q.e. ultimo scheda)	Già liquidato	
Palazzo Vecchio - Restauro della facciata su P.zza della Signoria ecc. (Imp. 93/6976/14)	05	02	2001	2.460.000.000	16.694,55	Entrata straordinaria
Porta S. Gallo in Piazza della Libertà - restauro e consolidamento	05	02	2001	727.718.936	8.802,60	Alienazioni non vincolate
Loggia del mercato nuovo	05	02	2001	1.011.353.171	330.900,49	BOC di L.30.321.988.200
Interventi per il risanamento e urbanizzazione Argingrosso - (OB 2 quota a carico del Comune) (vedi opera 000403)	09	06	2001	3.500.000.000	35.249,10	Mutuo BEI di L.24.173.690.045
Velodromo delle Cascine - Ristrutt. strutture in c.a. e pista (Imp. 00/11043/1)	06	02	2001	2.200.000.000	178.669,38	Fondi L.10/77
Scuola media Verdi - Verifica strutturale, sistemazione esterna e rifacimento coperture (sicurezza)	04	03	2001	872.102.107	15.483,59	Mutuo BEI di L.24.173.690.045
Lavori di sistemazione ponte San Niccolò sul fiume Arno e altri ponti	08	01	2001	700.000.000	7.746,85	Alienazioni non vincolate
Realizzazione Centro Civico del Q.2 presso ex area FILA (q.p. vedi 990163 L.500.000.000 contributi da terzi già acquisiti)(imp.00/4300-4983-8119 già assunti per incarichi	01	05	2001	3.300.000.000	138.678,65	Alienazioni non vincolate
Realizzazione della Tramvia veloce - quota a carico del Comune di Firenze 1° stralcio opere civili (vedi cod. 000734)	08	03	2001	13.720.000.000	2.806.855,66	BOC di L.30.321.988.200
Realizzazione della Tramvia veloce - quota a carico della TAV	08	03	2001	64.000.000.000	2.743.677,27	contributo da privati
Palasport -Prevenzione incendi - Sicurezza	06	02	2001	500.000.000	66.026,09	Mutuo Cassa DD.PP.
Nuovi impianti semaforici	08	01	2001	500.000.000	-	Mutuo Cassa DD.PP.
Sicurezza impianti semaforici	08	01	2001	485.422.223	225.565,42	Mutuo BEI di L.26.025.316.002
Palestra scuola Cadorna - Ricostruzione DEL.925/2000 - (imp.87/5460/10-mutuo 01-447)	06	02	2001	1.171.232.636	343.810,51	Devoluzione mutuo Cassa DD.PP.

ELENCO DELLE OPERE PUBBLICHE FINANZIATE NEGLI ANNI PRECEDENTI - anno 2001

Descrizione	Codice		Anno impegno fondi	Importo		Fonti finanziamento (descrizione estremi)
	Funz.ne	Servizio		totale (da q.e. ultimo scheda)	Già liquidato	
Nuova Palestra Quartiere 2 - Costruzione (vedi 010251)	06	02	2001	4.000.000.000	106.996,08	Mutuo Istituto Credito Sportivo di L.6.000.000.000
Forte Belvedere - realizzazione impianto irrigazione automatica (imp.99/4838/7)	09	06	2001	410.277.000	-	Economie di BOC di L.53.831.558.000
Sistemazione riva destra Arno dal Mulino S. Andrea a Rovezzano alla pescaia S. Niccolò (Imp. 98/10983/2-13)	09	01	2001	1.420.000.000	5.130,34	Fondi L.10/77
Palazzo Strozzi - Interventi di adeguamento impiantistico (Convenzione approvata con delibera 965/99)	05	02	2001	140.000.000	-	Alienazioni non vincolate
Completamento lavori al Palazzo Guadagni Q.P. (Imp. 84/6311/41 imp.98/10885/20)	03	01	2001	758.847.173	30.804,78	Economie di mutuo Banco di Sicilia e di mutuo BEI di L.49.042.000.000
Scuderie Museo Stibbert - consolidamento statico (Contributo Regionale -accordo quadro beni culturali) (vedi 000009)	05	01	2001	379.000.000	195.737,16	Contributo Regionale
Scuderie Museo Stibbert - consolidamento statico (quota a carico del comune -accordo quadro beni culturali) (vedi 000008)	05	01	2001	223.101.817	81.441,05	BOC di L.30.321.988.200
Palazzo Strozzi - Interventi di messa a norma (Convenzione approvata con delibera 965/99) (residuo interv.1999 - imp.99/6557/2)	05	02	2001	64.357.543	26.983,03	Economie di alienazioni non vincolate
N.O.P. - Immobili di interesse artistico - Adeguamento alle norme di sicurezza - prevenzione incendi e abbattimento barriere architettoniche (arrivabene, Carniello)	05	02	2001	2.652.475.000	-	Mutuo Cassa DD.PP.
Campo Sportivo Due Strade - Adeguamento alle norme della F.G.C.I.	06	02	2001	280.735.980	93.000,00	Mutuo BEI di L.26.025.316.002
Lavori urgenti di manutenzione straordinaria e adeguamento campo nomadi (imp. 92/3155/9 cont. reg.)	10	04	2001	106.206.268	53.879,10	Contributo Regionale

ELENCO DELLE OPERE PUBBLICHE FINANZIATE NEGLI ANNI PRECEDENTI - anno 2001

Descrizione	Codice		Anno impegno fondi	Importo		Fonti finanziamento (descrizione estremi)
	Funz.ne	Servizio		totale (da q.e. ultimo scheda)	Già liquidato	
Recupero edilizio e funzionale del complesso "Le Murate" - Del. CIPE 16.03.94 (recupero edilizio) e Del CRT 265/96 - Area 5 (Imp. 99/2292)	09	02	2001	11.239.403.628	861.229,35	Contributo Regionale
Recupero immobili Via Faenza - Del. CIPE 16.03.94 recupero edilizio- Del CRT. 265/96 (imp.99/2292)	09	02	2001	1.181.991.616	120.957,19	Contributo Regionale
Scuola materna Acciaioli opere di ristrutturazione e messa a norma di legge sicurezza	04	01	2001	841.344.893	160.679,14	Mutuo Cassa DD.PP.
Realizzazione orto botanico Via di Soffiano Via dell'Olivuzzo	09	06	2001	280.000.000	104.594,98	Alienazioni non vincolate
Ristrutturazione ad uso sc. mat. edificio ex sc. Bechi - via Pisana	04	01	2001	1.200.000.000	25.491,81	Mutuo BEI di L.26.025.316.002
Parco Cascine recupero vegetazionale	09	06	2001	1.345.000.000	10.575,73	Alienazioni non vincolate
Ristrutturazione impianti di pattinaggio per campionato mondiale del 2001 (Olmatelyo e Galluzzo)	06	02	2001	900.000.000	2.374,86	Mutuo Cassa DD.PP.
Implementazione impianti trasmissioni dati negli uffici e nelle scuole comunali (cablaggi)	01	08	2001	299.494.341	70.644,00	Mutuo BEI di L.26.025.316.002
Raddoppio sottopasso Belfiore Spostamento sottoservizi concomitanza lavori TAV - DEL.1582/00 già impegnato imp.01/1051	08	01	2001	500.000.000	-	Alienazioni non vincolate
Realizzazione di una cucina centralizzata - capacità 1500 pasti giornalieri nei locali della sc. Elementare Mameli - Via Corsali (q.p. vedi 010419)	04	05	2001	2.600.000.000	-	Alienazioni non vincolate
Realizzazione nuove zone lavaggio stoviglie per refezione scolastica in materne ed elementari -fornitura e posa in opera macchinari	04	05	2001	300.000.000	-	BOC di L.30.321.988.200
Sostituzione centralini telefonici obsoleti installati in scuole comunali (imp.94/5889/2 - 99/9392/10)	04	02	2001	68.503.374	30.865,20	Devoluzione mutuo Cassa DD.PP. e fondi L.10/77

ELENCO DELLE OPERE PUBBLICHE FINANZIATE NEGLI ANNI PRECEDENTI - anno 2001

Descrizione	Codice		Anno impegno fondi	Importo		Fonti finanziamento (descrizione estremi)
	Funz.ne	Servizio		totale (da q.e. ultimo scheda)	Già liquidato	
Ex scuola Bechi - Via Attavante - Adeguamento e ristrutturazione dell'immobile per centro multimediale e laboratori ad uso scolastico quartiere del.1540/00	04	05	2001	1.622.741.000	816.353,03	Mutuo BEI di L.26.025.316.002
Mura del Torrino di S.Rosa a Porta S.Frediano - restauro perimetro murario e consolidamento - 1° lotto	05	02	2001	586.835.000	218.280,68	BOC di L.30.321.988.200
Arcone piazza della repubblica - restauro e consolidamento	05	02	2001	740.000.000	-	Alienazioni non vincolate
Interventi Chiesa di Santo Spirito (Tetti)	05	02	2001	1.342.000.000	-	Mutuo BEI di L.24.173.690.045
Lavori di adeguamento immobile v. Frusa-v. Mameli per adattamento a sede servizio assistenza domiciliare quart.2	10	04	2001	360.280.000	-	Mutuo BEI di L.24.173.690.045
Complesso albergo popolare-progetto di adeguamento igienico-funzionale e abbattimento barriere architettoniche	10	04	2001	1.080.000.000	12.642,91	BOC di L.30.321.988.200
Cimitero di S. Miniato al Monte - Opere di manutenzione straordinaria	10	05	2001	500.000.000	201.250,68	Mutuo BEI di L.26.025.316.002
Scuola elem. Bechi e media P. della Francesca- Via Bugiardini 25 - Consolidamento statico	04	02	2001	145.000.000	48.255,30	Mutuo BEI di L.24.173.690.045
Sportello unico attività produttive - II° fase (imp.00/5886/10)	12	06	2001	394.610.769	70.333,21	Economie di mutuo BEI di L.42.071.311.349
Uffici e scuole comunali- nuovi impianti di climatizzazione del. 950/2000 - imp.97/3651/2 mutuo Mutuo Cassa DD.PP.01-608	01	05	2001	121.004.336	32.215,60	Devoluzione mutuo Cassa DD.PP.
Immobile Via Marconi n.20 - restauro tetto e facciate	01	05	2001	209.616.190	-	Alienazioni non vincolate
Ristrutturazione immobili per uffici Via Perfetti Ricasoli - ex Hantarex - 1°lotto	01	05	2001	408.206.425	-	Alienazioni non vincolate
Realizzazione sistema di videosorveglianza perimetrale di palazzo vecchio (imp. 78/2102/1)	03	01	2001	103.541.709	42.433,31	Economie mutuo Banco di Napoli
Manutenzione straordinaria aree verdi (ai sensi dell'Art. 5 L.R. 25/97) finanz.in relazione agli incassi di "oneri verdi"	09	06	2001	350.000.000	29.519,94	Fondi L.10/77

ELENCO DELLE OPERE PUBBLICHE FINANZIATE NEGLI ANNI PRECEDENTI - anno 2001

Descrizione	Codice		Anno impegno fondi	Importo		Fonti finanziamento (descrizione estremi)
	Funz.ne	Servizio		totale (da q.e. ultimo scheda)	Già liquidato	
Manutenzione straordinaria alberature giardini scolastici e di quartiere	09	06	2001	500.000.000	102.027,74	Fondi L.10/77
Sostituzione alberature senescenti e pericolanti, abbattimenti e nuovi reimpianti	09	06	2001	350.000.000	-	Fondi L.10/77
Illuminazione pubblica varie vie, sottopassaggi e piazze per la sicurezza	08	02	2001	500.000.000	111.593,94	Mutuo BEI di L.24.173.690.045
Risanamento statico Ponte all'Indiano (II lotto)	08	01	2001	3.200.000.000	60.053,60	Mutuo Cassa DD.PP.
Lavori straordinari scuola Cairoli per ampliamento scuola materna, miglioramento fruibilità ambienti e delle condizioni igienico sanitarie. Adeguamento impianti alle norme di sicurezza	04	02	2001	771.260.000	9.640,41	Mutuo BEI di L.24.173.690.045
Manutenzione straordinaria delle aree verdi e pertinenze dei viali Poggi, Galileo, Machiavelli e Michelangelo	09	06	2001	219.286.257	94.863,60	Alienazioni non vincolate
Manutenzione straordinaria e adeguamento alle norme sulla sicurezza complesso scolastico Mazzanti - Via Novelli n.30 - 1° fase	04	03	2001	999.138.941	263.474,88	Mutuo Cassa DD.PP.
Plesso scolastico Giotto - Sostituzione infissi e rifacimento servizi igienici alle norme sicurezza	04	02	2001	449.995.761	196.768,79	BOC di L.30.321.988.200
Scuola media inferiore Masaccio - Rifacimento facciate e sostituzione infissi esterni ed altre opere di ristrutturazione q.p. vedi opera 010367	04	03	2001	370.000.000	313,32	Mutuo Cassa DD.PP.
Scuola elementare D. da Settignano - riconsolidamento per dissesti statici (sicurezza)	04	02	2001	330.000.000	11.181,84	Mutuo Cassa DD.PP.
Scuola Sauro Papini - Manutenzione straordinaria alla copertura e recinzione	04	02	2001	199.989.000	37.074,98	BOC di L.30.321.988.200
Scuola elementare Niccolini - Manutenzione straordinaria infissi - pavimenti e coperture (sicurezza)	04	02	2001	670.000.000	121.851,60	BOC di L.30.321.988.200

ELENCO DELLE OPERE PUBBLICHE FINANZIATE NEGLI ANNI PRECEDENTI - anno 2001

Descrizione	Codice		Anno impegno fondi	Importo		Fonti finanziamento (descrizione estremi)
	Funz.ne	Servizio		totale (da q.e. ultimo scheda)	Già liquidato	
Sistemazione area bocciolina - Via Neri di Bicci	06	02	2001	250.000.000	-	Alienazioni non vincolate
Scuola elementare e materna Cadorna - Rifacimento coperture	04	02	2001	721.140.000	95.130,44	Mutuo Cassa DD.PP.
Manutenzione straordinaria area a verde di Via Locchi	09	06	2001	150.000.000	109,96	BOC di L.30.321.988.200
Saloncino Goldoni - Completamento allestimento ad uso attività artistiche	05	02	2001	1.800.000.000	118.302,47	Mutuo BEI di L.24.173.690.045
Immobile vicolo S. Maria Maggiore - adattamento locali per centro informagiovani (vedi 010295)	10	04	2001	1.900.000.000	38.953,80	Mutuo BEI di L.24.173.690.045
Palazzo Vecchio: controllo accessi dal III° Cortile (Imp. 94/2962/1 - 85/3801/02 - 85/3800/01) DEL.1386/2000	05	02	2001	161.591.900	50.498,19	Devoluzione mutuo Cassa DD.PP.
Programma di recupero urbano Legge 493/93 art. 11 "San Bartolo a Cintoia" Nuova costruzione N° 20 alloggi Comp. C2 (contr. Reg.le) imp.00/5485/13-00/5486/3 - 00/5487/18	09	01	2001	3.540.000.000	130.378,50	Contributo Regionale
Micropiscina ITI - Adeguamento norme di sicurezza abbattimento barriere architettoniche (imp. 87/5460/1 acc. 95/1267) DEL.1411/2000 -	06	01	2001	1.374.520.000	277.233,00	Devoluzione Mutuo Cassa DD.PP.
Stadio comunale A. Franchi - Realizzazione nuovo impianto di ripresa - Q.P. secondo stralcio (imp. 90/1866/5) DEL.1504/2000	06	02	2001	123.750.000	55.016,32	Devoluzione Mutuo Cassa DD.PP.
Programma di recupero urbano - Adeguamento e riqualificazione via S. Martini comp. C1 - Legge 493/93 art. 11 "San Bartolo a Cintoia" (contr. Reg.le) imp.00/5485/12 - 00/5487/23	09	01	2001	3.000.000.000	147.312,26	Contributo Regionale
Ristrutturazione e risanamento rete fognaria in via Orazio Vecchi e in via Menabuoi (imp. 90/4418- 90/4420) DEL.1425/2000 (Mutuo Cassa DD.PP.01-455)	09	04	2001	156.896.074	79.645,32	Devoluzione Mutuo Cassa DD.PP.
Palazzina dell'Indiano - Recupero dell'immobile ad uso uffici	01	05	2001	489.876.310	125.694,45	Alienazioni non vincolate

ELENCO DELLE OPERE PUBBLICHE FINANZIATE NEGLI ANNI PRECEDENTI - anno 2001

Descrizione	Codice		Anno impegno fondi	Importo		Fonti finanziamento (descrizione estremi)
	Funz.ne	Servizio		totale (da q.e. ultimo scheda)	Già liquidato	
Adeguamento locali com.li ad uso archivio via del Ponte a Greve (imp.00/5886/15)	01	05	2001	220.000.000	4.827,05	Mutuo BEI di L.42.71.311.349
Programma di recupero urbano San Bartolo a Cintoia - Riqualificazione viaria Borgo S. Bartolo - (A8) (da cod. 13780)(imp.00/5485/15 - 5487/17)	09	01	2001	675.774.454	129.139,92	Contributo Regionale
Programma di recupero urbano San Bartolo a Cintoia - Percorsi pedonali e ciclabili (comp. A4) (contr. privati) (da cod. 990166) imp.00/10955 - 10956	09	01	2001	365.749.987	166.341,06	contributi da privati
Programma di recupero urbano San Bartolo a Cintoia - Parcheggio viale Etruria (comp. A13) (contr. privati) (da cod. 990166) imp.00/10957-10958-	08	01	2001	751.039.127	-	Contributi da privati
Adeguamento strutturale e viario della corsia in via Baracca direz. Peretola e raccordi viabilità limitrofa (imp.98/10885/8)	08	01	2001	485.185.185	240.335,16	Economie di mutuo BEI di L.49.042.000.000
Messa a norma e sostituzioni attrezzature ludiche dei giardini del quart.2	09	06	2001	89.986.441	-	Mutuo BEI di L.24.173.690.045
Asilo nido Settignano - Manutenzione straordinaria	10	01	2001	79.997.882	59,51	BOC di L.30.321.988.200
Realizzazione nuovi orti sociali presso centro anziani Villa Bracci	10	04	2001	29.987.123	-	Fondo ordinario investimenti
Messa a norma attrezzature ludiche dei giardini del quartiere n.3 - Primo° lotto	09	06	2001	113.013.081	54.396,07	Mutuo BEI di L.26.025.316.002
Palazzo del Podestà opere di consolidamento strutturale (sicurezza)	01	05	2001	199.894.000	81.534,04	Mutuo BEI di L.24.173.690.045
Scuola elementare e materna Villani - Messa a norma norme sicurezza	04	02	2001	838.200.000	18.179,28	Mutuo BEI di L.24.173.690.045
Ripristino e altri interventi alberature parco Anconella 1° Fase	09	06	2001	149.992.824	-	Alienazioni non vincolate
Scuola media Manzoni e Calvani - Lavori di manutenzione straordinaria per rifacimento facciate e infissi - (sicurezza)	04	03	2001	950.000.000	689,36	BOC di L.30.321.988.200
Impianti alberature stradali del Viale Guidoni	09	06	2001	499.438.400	-	Alienazioni non vincolate

ELENCO DELLE OPERE PUBBLICHE FINANZIATE NEGLI ANNI PRECEDENTI - anno 2001

Descrizione	Codice		Anno impegno fondi	Importo		Fonti finanziamento (descrizione estremi)
	Funz.ne	Servizio		totale (da q.e. ultimo scheda)	Già liquidato	
Via Liguria e Via Pistoiese - Manutenzione straordinaria area a verde	09	06	2001	60.000.000	27.940,29	Mutuo BEI di L.24.173.690.045
Scuole comunali - adeguamento impianti elettrici	04	02	2001	224.836.361	81.984,00	Mutuo BEI di L.26.025.316.002
I.T.I. - Leonardo da Vinci - Edificio Triennio rifacimento completo delle facciate esterne	04	04	2001	530.000.000	104.327,47	Alienazioni non vincolate
Ist. Nazionale Ciechi - restauro e consolidamento muro esterno	01	05	2001	300.000.000	12.903,11	Mutuo BEI di L.26.025.316.002
Manutenzione straordinaria Foresteria Pertini	04	05	2001	250.000.000	96.437,71	Mutuo BEI di L.26.025.316.002
Interventi straordinari scuola Salviati (vedi 010115)	04	02	2001	799.600.000	362.649,90	BOC di L.30.321.988.200
Intervento infrastrutturale nella zona del Lungarno Pecori-Giraldi	11	02	2001	700.000.000	258.999,07	Mutuo Cassa DD.PP.
Manutenzione straordinaria immobili sociali	10	04	2001	800.000.000	130.402,80	Mutuo BEI di L.24.173.690.045
Uffici e servizi comunali - Manutenz. straordinaria imp. elettrici e trasmissione dati	01	05	2001	300.000.000	-	Alienazioni non vincolate
Interventi di viabilità per la sicurezza	08	01	2001	500.000.000	-	Alienazioni non vincolate
Ludoteca "La Tana dell'Orso" - riconsolidamento muratura esterne e revisione coperture (Sicurezza)	05	02	2001	119.992.339	89,23	Mutuo Cassa DD.PP.
Locali Via Cocchi 17 ex AC88 Riconsolidamento, ristrutturazione e rifacimento manto di copertura (sicurezza)	01	05	2001	329.997.992	140.910,08	Alienazioni non vincolate
Ristrutturazione locali ex sede circolo Nuova Frontiera via L. Di Credi n.11 r (imp. 97/2730/1-97/2732/2)	01	05	2001	47.549.658	21.871,54	Mutuo Cassa DD.PP. BOC di L.27.768.996.842
Scuola elementare Torrigiani Ferrucci - ripristino condizioni lato Via della Chiesa	04	02	2001	249.300.000	110.795,99	Mutuo BEI di L.24.173.690.045
Ristrutturazione servizi igienici piazza Savonarola, Trespiano e villa Favard	01	05	2001	69.844.188	29.967,67	Fondi L.10/77
Ristrutturazione aree per animali domestici annesse ai giardini pubblici: Pettini Burresti, Viale Malta e Via Pirandello	09	06	2001	60.000.000	-	Devoluzione Mutuo Cassa DD.PP.

ELENCO DELLE OPERE PUBBLICHE FINANZIATE NEGLI ANNI PRECEDENTI - anno 2001

Descrizione	Codice		Anno impegno fondi	Importo		Fonti finanziamento (descrizione estremi)
	Funz.ne	Servizio		totale (da q.e. ultimo scheda)	Già liquidato	
Plesso scolastico Settignano - revisione e/o rifacimento parziale manto di copertura	04	02	2001	299.998.786	137.557,07	Mutuo Cassa DD.PP.
Scuola elem. Marconi - Manutenzione straordinaria (sicurezza)	04	02	2001	130.380.750	63.462,22	Devoluzione Mutuo Cassa DD.PP.
Manutenzione straordinaria campo Nomadi Olmatello	10	04	2001	79.955.200	32.760,00	Mutuo BEI di L.24.173.690.045
Manutenzione straordinaria giardino di Via Allori	09	06	2001	170.000.000	75.245,44	BOC di L.30.321.988.200
Rustico Villa Ruspoli manutenzione straordinaria (imp.00/5867/90-005878/90-00/5906/01-00/5911/03-98/8357/02-98/10858/03-98/10892/91-98/10892/92-98/10915/01-99/7864/02-99/9865/03-99/9867/06-99/9868/01)	01	01	2001	313.500.000	-	Economie di mutuo BEI di L.49.042.000.000, di mutuo BEI di L.31.710.526.142, di mutuo BEI di L.42.071.311.349, di mutuo Banco di Napoli e di BOC di L.27.768.996.842
Manutenzione straordinaria piani stradali quartiere 2	08	01	2001	1.000.000.000	323.803,20	Mutuo Cassa DD.PP.
Manutenzione straordinaria lastrici	08	01	2001	1.000.000.000	305.890,61	Mutuo BEI di L.24.173.690.045
Illuminazione pubblica varie vie	08	02	2001	498.780.285	179.079,37	Alienazioni non vincolate
I.T.I. - Leonardo da Vinci - Manutenzione straordinaria alla coperture del "professionale vecchio" e "Reparto Idraulici"	04	04	2001	470.000.000	117.175,04	BOC di L.30.321.988.200
Interventi straordinari scuola Salvati interventi per abbattimento barriere architettoniche imp.00/ 3722/1 (vedi 010029)	04	02	2001	140.400.000	61.964,61	Fondi L.10/77
Scuola Kassel - rifacimento facciate	04	01	2001	800.000.000	-	Mutuo Cassa DD.PP.
Cimitero del Pino, S. Felice a Ema, Settignano, S. Lucia al Galluzzo - Opere di manutenzione straordinaria	10	05	2001	233.959.120	37.200,00	Mutuo BEI di L.26.025.316.002
Cimitero di Rifredi, Peretola, Brozzi e cimiteri minori - Opere di manutenzione straordinaria	10	05	2001	250.000.000	105.960,00	Alienazioni non vincolate
Cimitero di Trespiano - Opere di manutenzione straordinaria	10	05	2001	468.883.290	216.444,00	Mutuo BEI di L.26.025.316.002

ELENCO DELLE OPERE PUBBLICHE FINANZIATE NEGLI ANNI PRECEDENTI - anno 2001

Descrizione	Codice		Anno impegno fondi	Importo		Fonti finanziamento (descrizione estremi)
	Funz.ne	Servizio		totale (da q.e. ultimo scheda)	Già liquidato	
Immobile Via Giotto n.4 - restauro facciate e sistemazione aree esterne	01	05	2001	450.000.000	-	Alienazioni non vincolate
Immobile P.le Cascine n.12 - Sede tipografia - ristrutturazione	01	05	2001	180.000.000	-	Alienazioni non vincolate
Realizzazione pozzi ad uso irriguo a servizio aree verdi comunali	09	01	2001	222.859.204	101.706,51	Devoluzione Mutuo Cassa DD.PP.
Palazzo Giandonati Canacci - realizzazione impianto riscaldamento II° piano	01	05	2001	95.060.000	44.040,50	Mutuo BEI di L.26.025.316.002
Immobile Via dell'Agnolo per uso archivio - Completamento intervento di recupero (imp.99/9891/3-4 imp.99/9884)	01	05	2001	550.798.381	18.253,02	Mutuo BEI di L.31.710.526.142
Scuola Pilati - ripristino condizioni igienico-sanitarie in n.8 aule (ordinanza) imp.97/4344/2	04	02	2001	38.117.287	19.188,03	Fondi L.10/77
Scuola materna Pio Fedi - sostituzione persiane e revisione tetti	04	01	2001	86.177.405	50.211,23	Mutuo BEI di L.26.025.316.002
Manutenz.straordinaria,. Ristrutturazione e recupero a carattere d'urgenza in varie unità abitative occupate di proprietà com.le	09	02	2001	600.000.000	-	Alienazioni non vincolate
Oneri di sicurezza relativa a lavori imp. Riscaldamento	01	05	2001	450.000.000	206.796,91	Mutuo BEI di L.26.025.316.002
Palazzo Vecchio -Ristrutturazione servizi igienici gruppi consiliari (imp.88/2035-2036-2037)	01	05	2001	109.266.492	48.997,85	Devoluzione Mutuo Cassa DD.PP.
N.O.P. - Immobili di interesse artistico - Adeguamento alle norme di sicurezza - prevenzione incendi e abbattimento barriere architettoniche (parte Guelfa) q.p. (imp.99/9863/90)	05	02	2001	733.396.675	-	Mutuo BEI di L.31.710.526.142
Scuola Pilati - Ripristino condizioni igienico-sanitarie in aule del piano terreno - imp. 00/5905/3 - 98/10885/90 - 99/9869/90)	04	02	2001	57.633.011	26.552,73	Economie di mutuo BEI di L.49.042.000.000, di mutuo BEI di L.31.710.526.142, di mutuo BEI di L.42.071.311.349
Interventi straordinari di recupero e riqualificazione aree pubbliche Complesso edilizio Via Tolentino 2° fase (imp.99/4838/9)	09	06	2001	325.634.800	-	BOC di L.27.768.996.842

ELENCO DELLE OPERE PUBBLICHE FINANZIATE NEGLI ANNI PRECEDENTI - anno 2001

Descrizione	Codice		Anno impegno fondi	Importo		Fonti finanziamento (descrizione estremi)
	Funz.ne	Servizio		totale (da q.e. ultimo scheda)	Già liquidato	
Manutenzione straordinaria edifici di proprietà comunale posti in via Rocca Tedalda nn. 125/127-129/131-133/135-377/379-401/403-405/407 (legge 560/93)(edifici vecchi)	09	02	2001	2.500.000.000	113.707,00	Alienazioni vincolate
Recupero e riqualificazione di Piazza S. Maria Novella (1° intervento)	09	06	2001	1.046.000.000	8.453,72	Mutuo BEI di L.24.173.690.045
S. Maria a Coverciano - Interventi conseguenti a dissesti statici - maggiore spesa (imp.00/10835/3-00/10853/90-10913/90)	04	02	2001	20.460.409	-	Mutuo BEI di L.48.477.398.683
Interventi straordinari al verde pubblico (imp.99/4838/10)	09	06	2001	49.980.400	-	Economie di BOC di L.53.831.558.000
Biblioteca dell'Isolotto - Lavori di rifacimento tetti (imp.00/5908/90 - 95/2895/10)	05	01	2001	39.019.500	19.756,77	Economie di mutuo BEI di L.42.071.311.349 e di fondi L.10/77
Interventi N.O.P. ex Convento Oblate II lotto - maggiore spesa per collaudo (imp.98/10932/20) (vedi cod opera 990903)	01	05	2001	19.824.510	4.709,71	Economie di mutuo BEI di L.49.042.000.000
Lavori di manutenzione straordinaria e arredo urbano di spazi pubblici - Piazza N. Tommaseo a Settignano	09	06	2001	146.134.900	38.731,35	Economie di mutuo Banco di Napoli e di fondi L.10/77
Lavori di manutenzione straordinaria e arredo urbano di spazi pubblici - Via Flavio Torello Baracchini	09	06	2001	271.760.000	0,00	Fondi L.10/77
Attuazione sistema ciclabile (Intervento ex Fiat -Fi Rifredi) (q.p. a carico del Comune) vedi opera 010248	08	01	2001	212.000.000	5.578,87	Mutuo BEI di L.24.173.690.045
Attuazione sistema ciclabile (Intervento ex Fiat -Fi Rifredi) (q.p. a carico della Regione) vedi opera 010246	08	01	2001	212.000.000	0,00	Contributo Regionale
Attuazione sistema ciclabile (Intervento Sorgane -Piazza Ravenna) (q.p. a carico della regione) vedi opera 010250	08	01	2001	587.800.000	-	Contributo Regionale

ELENCO DELLE OPERE PUBBLICHE FINANZIATE NEGLI ANNI PRECEDENTI - anno 2001

Descrizione	Codice		Anno impegno fondi	Importo		Fonti finanziamento (descrizione estremi)
	Funz.ne	Servizio		totale (da q.e. ultimo scheda)	Già liquidato	
Attuazione sistema ciclabile (Intervento Sorgane -Piazza Ravenna) (q.p. a carico del Comune) vedi opera 010249 e 010425	08	01	2001	522.100.000	-	Mutuo BEI di L.24.173.690.045
Nuova Palestra Quartiere 2 - Costruzione (vedi 990050)	06	02	2001	2.000.000.000	-	Mutuo Istituto Credito Sportivo di L.6.000.000.000
Scuola elementare Carducci - Interventi per l'adeguamento alle norme di sicurezza (Imp. 00/5872/5)	01	05	2001	450.020.000	91.092,93	Economie di mutuo BEI di L.42.071.311.349
Interventi per adeguamento alle norme di sicurezza - Edifici scolastici scuola media Carducci (imp.00/5872 - 00/10891/10) (vedi 010390)	01	05	2001	320.000.000	8.874,28	Economie di mutuo BEI di L.42.071.311.349 e di mutuo BEI di L.48.477.398.683
Manutenzione straordinaria Centro di Cottura nel viale Guidoni	04	05	2001	200.000.000	77.309,75	Mutuo BEI di L.24.173.690.045
Rimozione e smaltimento di materiale in area golenale riva destra Arno in località Le Piagge (Imp. 00/5883/90-03-00/5863/90-91 - 79/2742/6)	09	06	2001	299.944.200	154.128,35	Economie mutuo INA e di mutuo BEI di L.42.071.311.349
Cimiteri Settignano e Rifredi - realizzazione servizi igienici per disabili ed altre opere (abbattimento barriere architettoniche)(imp. 97/8978/3-98/4290/4-99/4973/10)	09	01	2001	167.539.610	76.294,39	Fondi L.10/77
Scuola Media Mazzanti - via Novelli 30 - eliminazione barriere architettoniche (imp. 99/4973/11)	09	01	2001	162.822.000	82.428,59	Fondi L.10/77
Cimitero di Trespiano - Abbattimento barriere architettoniche (Imp. 00/3722/6)	09	01	2001	250.000.000	-	Fondi L.10/77
Cimiteri comunali - Abbattimento barriere architettoniche (imp. 00/3722/7)	09	01	2001	200.000.000	84.864,00	Fondi L.10/77
Cimitero di Trespiano zona vecchia - Abbattimento barriere architettoniche (imp. 96/4824/1 - 97/8978/1)	09	01	2001	166.050.000	69.680,00	Fondi L.10/77
Cimitero di Trespiano - Abbattimento barriere architettoniche (Imp. 00/3722/4)	09	01	2001	232.470.000	98.976,80	Fondi L.10/77

ELENCO DELLE OPERE PUBBLICHE FINANZIATE NEGLI ANNI PRECEDENTI - anno 2001

Descrizione	Codice		Anno impegno fondi	Importo		Fonti finanziamento (descrizione estremi)
	Funz.ne	Servizio		totale (da q.e. ultimo scheda)	Già liquidato	
C.F.P. via Pisana - realizzazione nuovo ascensore (abbattimento barriere architettoniche) da cod.990085	09	01	2001	120.000.000	- 0,00	Fondi L.10/77
Scuola media P.Uccello - via Fra Golubovich - abbattimento barriere architettoniche (imp. 99/4973/13 - 00/3722/3)	09	01	2001	241.986.636	105.701,84	Fondi L.10/77
Scuola materna Rucellai - Ludoteca Tartaruga - via Palazuolo 35 - Abbattimento barriere architettoniche (imp. 00/3722/5)	09	01	2001	173.438.000	-	Fondi L.10/77
Uffici Direzione Sviluppo Economico P.za Artom - abbattimento barriere architettoniche (imp. 00/3722/10)	09	01	2001	125.000.000	-	Fondi L.10/77
Immobile comunale vicolo S.M. Maggiore - adattamento locali per centro informagiovani - superamento barriere architettoniche (vedi 000595)	10	04	2001	100.000.000	- 0,00	Fondi L.10/77
Ex I.N.C. - Interventi per superamento barriere architettoniche ingressi via Nicolodi 2 (da cod.990085)	09	01	2001	137.475.170	-	Fondi L.10/77
Immobile V.le Guidoni 174 - Ufficio E.R.P. - Superamento barriere architettoniche (da cod.990085)	09	01	2001	86.659.291	39.062,40	Fondi L.10/77
Uffici Direzione Sviluppo Economico P.za Artom - Lavori adeguamento impianti e strutture (sicurezza)	01	05	2001	120.237.140	0,00	Devoluzione Mutuo Cassa DD.PP.
Edifici V.le Guidoni v. da Schio sedi di uffici comunali - adeguamento normativa sicurezza impianti	01	05	2001	250.000.000	-	Mutuo BEI di L.26.025.316.002
Uffici comunali - varie sedi - installazione impianti di climatizzazione - (sicurezza)	01	05	2001	200.000.000	-	Mutuo BEI di L.26.025.316.002
Uffici comunali - Sedi dei VV.UU. Interventi di sicurezza	01	05	2001	87.360.388	40.088,98	Mutuo BEI di L.26.025.316.002
Interventi per l'adeguamento alle norme di sicurezza degli impianti installati negli uffici decentrati della polizia municipale	01	05	2001	200.000.000	75.954,00	BOC di L.30.321.988.200
Direzioni Patrimonio, Mobilità, Ambiente, Autoparco ecc. - Adeguamento impianti rilevazione e segnalazione incendi (sicurezza)	01	05	2001	259.573.100	84.570,00	BOC di L.30.321.988.200

ELENCO DELLE OPERE PUBBLICHE FINANZIATE NEGLI ANNI PRECEDENTI - anno 2001

Descrizione	Codice		Anno impegno fondi	Importo		Fonti finanziamento (descrizione estremi)
	Funz.ne	Servizio		totale (da q.e. ultimo scheda)	Già liquidato	
Uffici comunali - adeguamento impianti a norme di sicurezza ed antinfortunistiche	01	05	2001	150.000.000	-	Mutuo BEI di L.26.025.316.002
Ufficio direzione Ambiente - Villa di Rusciano - Intervento di messa in sicurezza infissi	01	05	2001	117.779.272	- 0,00	Mutuo BEI di L.26.025.316.002
Uffici Direzione mobilità:sede v. Giambologna e via Marconi - Uffici via Giotto - Adeguamento norme di sicurezza	01	05	2001	181.320.562	- 0,00	Devoluzione Mutuo Cassa DD.PP.
Immobile via delle Cascine - Ufficio Contravvenzioni Corpo Polizia Municipale - Interventi adeguamento norme di sicurezza	01	05	2001	200.000.000	94.092,87	Mutuo BEI di L.24.173.690.045
Uffici serv. Com. asili nido - Servizi di ricerca e bonifica amianto ed inquinanti nelle scuole, asili nido, locali vari (sicurezza)	01	05	2001	250.000.000	44.661,18	Mutuo BEI di L.26.025.316.002
Uffici, serv. E scuole comunali - lavori per eliminazione lesioni da dissesto statico (sicurezza)	01	05	2001	309.890.000	- 0,00	BOC di L.30.321.988.200
Edifici scolastici - adeguamento di edifici scolastici: scuola elementare e materna Vittorio Veneto (sicurezza)	01	05	2001	310.000.000	15.904,73	Mutuo BEI di L.24.173.690.045
Edifici scolastici - adeguamento scuola elementare e materna Montagnola e Niccolini (sicurezza)	01	05	2001	1.190.000.000	158.376,69	Mutuo BEI di L.24.173.690.045
Edifici scolastici - Varie sedi - Adeguamento degli impianti alle norme di sicurezza e antintrusione	01	05	2001	300.000.000	132.411,60	BOC di L.30.321.988.200
Sicurezza impianti tecnici - implementazione impianti di telecontrollo	01	05	2001	190.220.293	69.760,80	Mutuo BEI di L.26.025.316.002
Complesso albergo popolare - Lavori di messa in sicurezza alle coperture	01	05	2001	390.000.000	127.484,40	Mutuo BEI di L.24.173.690.045
Residenza S.A. ex Onig - Interventi adeguamento norme di sicurezza - Completamento	01	05	2001	34.881.400	16.091,02	BOC di L.30.321.988.200
Interventi per adeguamento norme di sicurezza degli impianti installati negli uffici giudiziari	01	05	2001	208.000.000	31.688,83	BOC di L.30.321.988.200

ELENCO DELLE OPERE PUBBLICHE FINANZIATE NEGLI ANNI PRECEDENTI - anno 2001

Descrizione	Codice		Anno impegno fondi	Importo		Fonti finanziamento (descrizione estremi)
	Funz.ne	Servizio		totale (da q.e. ultimo scheda)	Già liquidato	
Interventi a contratto aperto e servizi di ingegneria per l'adeguamento degli immobili alle norme di prevenzione incendi sicurezza e igiene nelle scuole e asili nido	01	05	2001	2.546.856.070	-	Mutuo BEI di L.24.173.690.045
Interv. manutenzione straordinaria alloggi E.R.P.(L.560/93) Edifici comunali via Bolognese n. 453 e 465 - lotto n. 1 - Ristrutturazione alloggi (imp.98/11094/2) da cod. 990345	09	02	2001	201.380.710	88.616,07	Alienazioni vincolate
Interv.manutenzione straordinaria alloggi E.R.P. (L.560/93) Edifici comunali via Bolognese n. 342,344,346,348,350,352 - lotto n. 2 - Ristrutturazione alloggi (imp.98/11094/3) da cod. 990345	09	02	2001	394.377.245	167.410,11	Alienazioni vincolate
Risanamenti idrogeologico del Parco di Villa Strozzi (imp. 00/5937/1-88/268/1-82/2955/90-97/8981/25-98/10857/4-99/7864/90-98/10749/4-99/8037/3-974344/10-00/5893/20-00/5935/3)	09	06	2001	192.932.205	95.545,93	Economie varie
Interventi straordinari alla casa di riposo Grandi Invalidi di Guerra "Principe Abamelek" ex Onig (imp. 84/6311/2 - 99/4844/16 - 99/4848/5) dd. 5256/01	10	04	2001	191.180.000	97.402,33	Economie di mutuo Banco di Sicilia e di BOC di L.53.831.558.000
Lavori di manutenzione straordinaria alle strutture socio-educativo-culturali del quartiere 3 (imp. 97/5762)	05	01	2001	98.572.312	47.575,70	Avanzo di Amministrazione
Realizzazione impianto fotovoltaico di 20Kw sulla copertura delle scuole Cadorna, Poliziano, Balducci e Il Piccolo Naviglio - q.p. a carico del Comune	04	02	2001	104.875.000	- 0,00	Mutuo BEI di L.24.173.690.045
Realizzazione impianto fotovoltaico di 20Kw sulla copertura delle scuole Cadorna, Poliziano, Balducci e Il Piccolo Naviglio - q.p. a carico del Ministero dell'Ambiente - decreto 100 del 22.12.00	04	02	2001	314.625.000	81.249,00	Contributo Ministero dell'Ambiente
Intervento di bonifica amianto , consolidamento e messa in sicurezza dei casotti giardinieri nel Q.5	09	06	2001	79.920.000	4.336,77	Mutuo Cassa DD.PP.

ELENCO DELLE OPERE PUBBLICHE FINANZIATE NEGLI ANNI PRECEDENTI - anno 2001

Descrizione	Codice		Anno impegno fondi	Importo		Fonti finanziamento (descrizione estremi)
	Funz.ne	Servizio		totale (da q.e. ultimo scheda)	Già liquidato	
Intervento di risanamento area via dell'Argingrosso, angolo via del Poderaccio (imp. 88/245/1)	10	04	2001	6.075.000	3.083,26	Devoluzione Mutuo Cassa DD.PP.
Interventi di ristrutturazione e riqualificazione di Via delle Cascine, Alamanni ed altre strade minori del quartiere 1	08	01	2001	1.106.666.667	548.976,83	Mutuo BEI di L.26.025.316.002
Interventi di ristrutturazione e riqualificazione di strade e marciapiedi del quartiere 2	08	01	2001	694.259.259	252.705,25	Mutuo BEI di L.26.025.316.002
Interventi di ristrutturazione e riqualificazione di strade e marciapiedi del quartiere 3	08	01	2001	694.259.259	344.536,68	Mutuo BEI di L.26.025.316.002
Interventi di ristrutturazione e riqualificazione delle vie Canova, Foggini, del Bronzino ed altre strade minori del quartiere 4	08	01	2001	1.174.281.250	510.240,00	Mutuo BEI di L.26.025.316.002
Interventi di ristrutturazione e riqualificazione delle vie delle Masse, Pratese, Accademia del Cimento, Caduti di Cefalonia, di montione, di Careggi ed altre strade minori del quartiere 5	08	01	2001	1.179.444.445	253.468,19	Mutuo BEI di L.26.025.316.002
Interventi straordinari alla nuova sede della Polizia Giudiziaria - Villa Gelsena, via Bezzecca - Opere edili (imp.00/11043/5)	02	01	2001	235.003.891	106.941,97	Fondi L.10/77
Interventi straordinari alla nuova sede della Polizia Giudiziaria - Villa Gelsena, via Bezzecca - Opere impiantistiche q.p.vedi 010360 (imp. 00/11043/6)	02	01	2001	237.258.644	96.215,37	Fondi L.10/77
Interventi straordinari alla nuova sede della Polizia Giudiziaria - Villa Gelsena, via Bezzecca - Opere impiantistiche q.p.vedi 010359	02	01	2001	500.000.000	190.553,31	Mutuo BEI di L.26.025.316.002
Manutenzione straordinaria giardino Montagnola e adeguamento area ludica (imp.76/21431/1-82/1973/2-835079/1-83/5498/1-84/2088/1-845202/1-85/1401/90-86/652/2-88/245/3)	09	06	2001	34.906.427	17.730,95	Economie varie

ELENCO DELLE OPERE PUBBLICHE FINANZIATE NEGLI ANNI PRECEDENTI - anno 2001

Descrizione	Codice		Anno impegno fondi	Importo		Fonti finanziamento (descrizione estremi)
	Funz.ne	Servizio		totale (da q.e. ultimo scheda)	Già liquidato	
Scuola media inferiore Masaccio - Rifacimento facciate e sostituzione infissi esterni ed altre opere di ristrutturazione q.p. vedi opera 000501	04	03	2001	59.995.683	-	Fondi L.10/77
Manutenzione straordinaria giardino Ludoteca la tana dell'Orso	09	06	2001	160.000.000	3.871,88	Alienazioni non vincolate
Complesso sportivo Paganelli - Perizia suppletiva per ampliamento servizi e accessori consolidam.strutturale e imp.tecnologici (opera principale 15231) -(imp.87/5460/20-mutuo 01-447)	06	02	2001	236.000.000	116.333,47	Devoluzione Mutuo Cassa DD.PP.
Scuola media Papini - Lavori di ristrutturazione dell'impianto di produzione e distribuzione acqua calda nei servizi della palestra (imp. 00/10925/3 - 00/10852/3)	04	03	2001	35.144.145	16.982,06	Economie mutuo BEI di L.48.477.398.683
Opere di difesa passiva per allontanamento piccioni dalle scuole dei 5 quartieri (imp. 00/10836/90 - 00/10840/90)	04	02	2001	38.000.000	19.025,83	Economie mutuo BEI di L.48.477.398.683
Insediamnto rom in via del Guarlone - Lavori urgenti per realizzazione tettoia e recinzione (imp. 96/5009/2 - 99/9380/4)	10	04	2001	31.502.556	0,00	Avanzo di bilancio Fondi L.10/77
Intervento urgente per legge 626 e adeguamento microclimatico locali uot Q. 4 Villa Vogel (imp. 00/10904/90 - 00/10909/3)	01	01	2001	40.000.000	19.119,24	Economie mutuo BEI di L.48.477.398.683
Asilo nido "Stregatto" - Fornitura e p.o. di piattaforma elevatrice per superamento barriere architettoniche (imp.00/9915/3-99/4973/25-98/4290/40)	09	01	2001	57.200.000	-	Fondi L.10/77
Interventi per l'adeguamento alle norme di sicurezza - Edifici scolastici scuola media Carducci (vedi 010266)	01	05	2001	205.000.000	68.476,54	Mutuo BEI di L.24.173.690.045
Manutenzione straordinaria parchi e giardini	09	06	2001	120.000.000	42.949,61	Mutuo BEI di L.24.173.690.045
Manutenzione straordinaria giardino scuola materna Rodari	09	06	2001	80.000.000	31.402,02	Mutuo Cassa DD.PP.
Manutenzione straordinaria area a verde via del Filarete	09	06	2001	30.000.000	10.543,79	Mutuo Cassa DD.PP.

ELENCO DELLE OPERE PUBBLICHE FINANZIATE NEGLI ANNI PRECEDENTI - anno 2001

Descrizione	Codice		Anno impegno fondi	Importo		Fonti finanziamento (descrizione estremi)
	Funz.ne	Servizio		totale (da q.e. ultimo scheda)	Già liquidato	
Manutenzione straordinaria giardino Ponte a Greve - Via Pisana - Via B. da Montelupo	09	06	2001	220.000.000	97.981,55	Mutuo BEI di L.24.173.690.045
Palazzo Giandonati-Canacci Lavori di manutenzione straordinaria per sede Difensore civico (imp.00/10232/4-93/4582/1-00/11043/14)	01	05	2001	214.991.358	0,00	Fondi L.10/77 e di devoluzione di mutuo Cassa DD.PP.
Realizzazione impianto di video controllo al cimitero delle Porte Sante a S. Miniato al Monte (imp. 99/8719/3 - 99/7848/3 - 00/7657/3 - 00/5488/90)	10	05	2001	120.000.000	-	Economie di fondi L.10/77, di BOC di L.27.768.996.842 e di BOC di L.53.831.558.000
Scuola elementare e materna S. Maria a Coverciano - plessi da via Salvi Cristiani e di Via Martini - Adeguamento a norme antincendio, di sicurezza e igiene scolastica - opere di miglioramento (imp. 00/10913/4-5-6-7)	04	02	2001	31.258.608	12.810,89	Economie di mutuo BEI di L.48.477.398.683
Intervento urgente sostituzione finestre in ferro piano seminterrato scuola media Mazzanti (imp. 00/10011/3)	04	03	2001	28.805.340	10.921,74	Fondi L.10/77
Realizzazione di una cucina centralizzata - capacità 1500 pasti giornalieri nei locali della sc. Elementare Mameli - Via Corsali (q.p. vedi 000191)	04	05	2001	200.000.000	46.399,31	Mutuo BEI di L.24.173.690.045
Desemaforizzazione e riqualificazione funzionale di Piazza Gaddi (fondo ordinario investimenti)	08	01	2001	510.000.000	118.516,85	Fondo ordinario investimenti
Palazzo Vecchio intervento di restauro e adeguamento funzionale degli uffici di stato civile - Piano ammezzato della direzione servizi demografici	05	02	2001	511.322.497	5.845,49	Mutuo BEI di L.24.173.690.045
Attuazione sistema ciclabile (Intervento Sorgane -Piazza Ravenna) (q.p. a carico del Comune vedi opera 010249 e 010250) (imp. 94/5471/1-94/5477/1-97/3651/7-99/4833/4)	08	01	2001	65.700.000	-	Economie di mutuo Cassa DD.PP. e di BOC di L.53.831.558.000

ELENCO DELLE OPERE PUBBLICHE FINANZIATE NEGLI ANNI PRECEDENTI - anno 2001

Descrizione	Codice		Anno impegno fondi	Importo		Fonti finanziamento (descrizione estremi)
	Funz.ne	Servizio		totale (da q.e. ultimo scheda)	Già liquidato	
Attuazione sistema ciclabile - Campo Marte - Viale dei Mille (q.p. a carico del comune) vedi 010430 010461 010462 (imp. 97/7249/2-97/4145/2-97/4155/2-97/4153/5 98/8135/7-98/10874/20 99/9382/9)	08	01	2001	446.055.098	10.329,14	Economie di mutuo BEI di L.16.058.339.408, di mutuo BEI di L.49.042.000.000, di mutuo Cassa DD.PP., e di fondi L.10/77
Attuazione sistema ciclabile - Campo Marte - Viale dei Mille (q.p. a carico della regione)	08	01	2001	567.200.000	0,00	Contributo Regionale
Ristrutturazione della rete fognaria di scarico di discendenti fluviali al plesso scolastico La Pira (Imp. 00/5872/6)	04	02	2001	103.351.776	52.382,48	Economie di mutuo BEI di L.42.071.311.349
Palazzo Strozzi - Interventi di adeguamento alle norme di sicurezza - opere edili (Convenzione approvata con delibera 965/99)	05	02	2001	260.000.000	72.527,60	Alienazioni non vincolate
Uffici SIAST p.za E. dalla Costa - Installazione impianto di raffreddamento - Lavori di installazione, ripristino delle murature e altri lavori di posa in opera (imp. 00/5917/90-00/5919/90-00/5922/90-00/10867/90-00/10925/90-98/4290/90)	10	04	2001	35.615.504	17.224,43	Economie di mutuo BEI di L.42.071.311.349, di mutuo BEI di L.48.477.398.683 e di fondi L.10/77
Rifacimento servizi igienici e altri interventi di manutenzione della scuola Cadorna	04	02	2001	750.000.000	546,01	Alienazioni non vincolate
Fornitura e posa in opera rete fibra ottica trasmissione dati di telecamere, apparecchiature ricetrasmittenti veicolari e informatiche per sistema sale operative Polizia Municipale Palazzo Guadagni (Q.P. vedi 010456)	03	01	2001	310.724.000	150.977,93	Alienazioni non vincolate
Realizzazione barriere antirumore sulla A1 - Casello Firenze sud - e studi conseguenti	09	06	2001	461.700.000	-	Mutuo BEI di L.24.173.690.045
Lavori urgenti di manutenzione cantieri "Direzione Ambiente"	09	06	2001	192.000.000	43.114,34	Alienazioni non vincolate
Completamento aree verdi via del Gignoro	09	06	2001	150.000.000	0,00	Alienazioni non vincolate
Attuazione sistema ciclabile - Campo Marte - Viale dei Mille (q.p. a carico del comune) vedi 010430	08	01	2001	99.033.160	0,00	Avanzo di Amministrazione
Attuazione sistema ciclabile - Campo Marte - Viale dei Mille (q.p. a carico del comune) vedi 010430	08	01	2001	22.111.742	0,00	Fondo ordinario investimenti

ELENCO DELLE OPERE PUBBLICHE FINANZIATE NEGLI ANNI PRECEDENTI - anno 2001

Descrizione	Codice		Anno impegno fondi	Importo		Fonti finanziamento (descrizione estremi)
	Funz.ne	Servizio		totale (da q.e. ultimo scheda)	Già liquidato	
Centralizzazione degli impianti semaforici sulla direttrice Peretola - Porta al Prato e zone di influenza (imp. 84/6311/50)	08	01	2001	543.014.749	-	Economie di mutuo Banco di Sicilia
Interventi somma urgenza alla copertura della scuola Lavagnini (imp.94/3026/1-94/5979/2-97/3859/2-97/5311/2)	04	02	2001	64.209.909	32.542,98	Devoluzione Mutuo Cassa DD.PP.
Fornitura in opera di sistema di supervisione e controllo impianti tecnici	06	02	2001	116.000.000	-	Mutuo BEI di L.24.173.690.045
Scuola elem. Kassel - Realizz. Nuovo refettorio e messa a norma e insonorizzazione di quello esistente	04	02	2001	199.964.700	92.604,50	Alienazioni non vincolate
Parco Villa Strozzi - Lavori urgenti di consolidamento e restauro del muro a retta del tratto prospiciente il "Conventino) 1° fase	09	06	2001	301.800.000	11.604,06	Mutuo BEI di L.24.173.690.045
N.O.P. - Immobili di interesse artistico - Adeguamento alle norme di sicurezza - prevenzione incendi e abbattimento barriere architettoniche (parte Guelfa) q.p.	05	02	2001	2.214.128.325	- 0,00	Mutuo Cassa DD.PP.
Interventi manutenzione straordinaria alloggi E.R.P. - Legge 560/93 - Unità immobiliare ad uso abitativo via Rocca Tedalda n.409 piano 2° (da cod. 990345) imp.98/11094/1	09	02	2001	107.728.268	- 0,00	alienazioni vincolate
Interventi manutenzione straordinaria alloggi E.R.P. - Legge 560/93 - Immobili posti in via S.Tito n.18/1-11 Galluzzo - Rifacimento manto di copertura , impermeabilizzazione, sostituzione docce e pluviali (da cod. 990345) imp.98/11094/5	09	02	2001	349.500.843	161.029,13	alienazioni vincolate
Interventi manutenzione straordinaria alloggi E.R.P. - Legge 560/93 Appartamento via del Pignone,33 - risanamento e recupero (da cod.990345) imp.97/8964/9	09	02	2001	121.000.000	52.046,27	alienazione vincolate
Manutenzione straordinaria piani stradali quartiere 3 via S. Silvani-via di Ripoli	08	01	2001	1.000.000.000	124.438,53	Mutuo Cassa DD.PP.

ELENCO DELLE OPERE PUBBLICHE FINANZIATE NEGLI ANNI PRECEDENTI - anno 2001

Descrizione	Codice		Anno impegno fondi	Importo		Fonti finanziamento (descrizione estremi)
	Funz.ne	Servizio		totale (da q.e. ultimo scheda)	Già liquidato	
Manutenzione straordinaria piani stradali quartiere 4 via del Sansovino, Canova, Chiusi e altre strade	08	01	2001	1.000.000.000	129.363,60	Mutuo Cassa DD.PP.
Manutenzione straordinaria piani stradali quartiere 5 via del Romito, Cosseria, Barsanti, delle Panche, Basili e tratti delle vie di Brozzi, V. Emanuele e Bolognese	08	01	2001	1.000.000.000	-	Mutuo Cassa DD.PP.
Scuola materna V. da Feltre opere di ristrutturazione e messa a norma di legge sicurezza	04	01	2001	758.655.106	215.356,70	Mutuo Cassa DD.PP.
Interventi manutenzione straordinaria alloggi E.R.P. - Legge 560/93 - Rifacimento manto di copertura e facciate all'immobile in via Pisana 4 (imp.98/11001/2) da cod.990345	09	02	2001	177.051.405	-	Economie di alienazioni vincolate
Interventi manutenzione straordinaria alloggi E.R.P. - Legge 560/93 - realizzazione nuove canne fumarie presso immobile in via Dei Confini n.26/M a Campi Bisenzio (imp.98/11000/5) da cod.990345	09	02	2001	72.437.874	24.846,69	Economie di alienazioni vincolate
Interventi manutenzione straordinaria alloggi E.R.P. - Legge 560/93 - manutenzione straordinaria immobile posto in via Maestri del Lavoro 2-4 Firenze (imp.98/11000/4) da cod.990345	09	02	2001	167.509.312	-	Economie di alienazioni vincolate

ELENCO DELLE OPERE PUBBLICHE FINANZIATE NEGLI ANNI PRECEDENTI - anno 2001

Descrizione	Codice		Anno impegno fondi	Importo		Fonti finanziamento (descrizione estremi)
	Funz.ne	Servizio		totale (da q.e. ultimo scheda)	Già liquidato	
Scuola elementare e materna Galileo - Messa a norma norme sicurezza	04	02	2001		99.495,09	Mutuo BEI di L.24.173.690.045

ELENCO DELLE OPERE PUBBLICHE FINANZIATE NEGLI ANNI PRECEDENTI -anno 2002

Descrizione	Codice		Anno impegno fondi	Importo		Fonti finanziamento (descrizione estremi)
	Funz.ne	Servizio		Totale	Già liquidato	
Interventi e servizi di ingegneria per adeguamento norme prevenzione incendi scuole (Adeguamento norme di sicurezza ex cod.000450)	01	05	2002	1.538.082,98	-	Mutuo BEI di € 24.327.031,00
Immobile ex Birreria Peroni - 1° stralcio	01	05	2002	723.039,65	-	Mutuo BEI di € 5.528.189,00
Interventi e servizi di ingegneria per adeguamento norme prevenzione incendi scuole comunali (Adeguamento norme di sicurezza ex cod.000450)	01	05	2002	660.223,32	-	Mutuo BEI di € 11.260.497,00
Ristrutturazione e recupero fabbricato adiacente a Villa Pallini per utilizzo da parte della direzione Patrimonio Immobiliare (q.p. vedi 020425) (imp.01/11658/4-8-9-10 ecc.)	01	05	2002	581.106,51	-	Economie da Alienazioni non vincolate
Interventi su edifici scolastici e sedi di uffici per il contenimento energetico - 1° fase	01	05	2002	516.447,92	-	Mutuo BEI di € 11.260.497,00
Adeguamento a norme di edifici scolastici (Adeguamento norme di sicurezza ex cod.000450)	01	05	2002	434.743,08	-	Mutuo BEI di € 5.528.189,00
Scuola materna ed elementare Mameli - Via Corsali 3 - Lavori di messa a norma (q.p.) vedi 020416	01	05	2002	371.792,41	-	Mutuo BEI di € 11.260.497,00
Impianti antincendio scuole - (Adeguamento norme di sicurezza ex cod.000450)	01	05	2002	361.519,83	-	Mutuo BEI di € 5.528.189,00
Guadagni - Adeguamento alle norme di sicurezza ed antinfortunistiche (Adeguamento norme di sicurezza ex cod.000450)	01	05	2002	291.281,69	-	Mutuo BEI di € 24.327.031,00
Adeguamento a norme di edifici scolastici - scuola elementare e materna Sauro Papini (Adeguamento norme di sicurezza ex cod.000450) (vedi 020368)	01	05	2002	289.927,75	-	Mutuo BEI di € 11.260.497,00

ELENCO DELLE OPERE PUBBLICHE FINANZIATE NEGLI ANNI PRECEDENTI -anno 2002

Descrizione	Codice		Anno impegno fondi	Importo		Fonti finanziamento (descrizione estremi)
	Funz.ne	Servizio		Totale	Già liquidato	
Adeguamento a norme di edifici scolastici - scuola media Botticelli (Adeguamento norme di sicurezza ex cod.000450) (vedi 020366)	01	05	2002	287.877,05	-	Mutuo BEI di € 5.528.189,00
Lavori di riqualificazione e integrazione telematica impianti di riscaldamento (norme sicurezza) quota 2002	01	05	2002	272.763,58	-	Mutuo BEI di € 24.327.031,00
Adeguamento a norme di edifici scolastici - Scuola elementare e materna Colombo (Adeguamento norme di sicurezza ex cod.000450) (vedi 020367)	01	05	2002	259.040,32	-	Mutuo BEI di € 5.528.189,00
Palazzo Vecchio - Lavori zona uffici 2° piano e ammezzato	01	05	2002	258.228,45	-	Mutuo BEI di € 11.260.497,00
Lavori di sistemazione ed adeguamento locali piano terreno e primo dell'immobile comunale di Via Perfetti Ricasoli (ex Hantarex) assegnati alla Direzione Servizi Tecnici (imp.00/11044/1-01/11262/1-945842/1-95/3138 ecc)	01	05	2002	258.225,00	-	Economie varie
Immobile via Assisi 20 - Opere di manutenzione straordinaria (imp.99/7856/3-7871/3-7863/3 ecc.)	01	05	2002	235.000,00	-	BOC di £. 27.768.996.842 BOC 4 Fondi L.10/77
Oneri di sicurezza relativa a lavori imp. Riscaldamento quota 2002	01	05	2002	232.405,60	-	Mutuo BEI di € 24.327.031,00
Adeguamento a norme di edifici scolastici - Scuola elementare e materna Enriquez Capponi (Adeguamento norme di sicurezza ex cod.000450) (vedi 020369)	01	05	2002	232.363,26	-	Mutuo BEI di € 11.260.497,00
Adeguamento a norme di edifici scolastici - Scuola elementare e materna Giotto (Adeguamento norme di sicurezza ex cod.000450) (vedi 020365)	01	05	2002	221.831,19	-	Mutuo BEI di € 24.327.031,00

ELENCO DELLE OPERE PUBBLICHE FINANZIATE NEGLI ANNI PRECEDENTI -anno 2002

Descrizione	Codice		Anno impegno fondi	Importo		Fonti finanziamento (descrizione estremi)
	Funz.ne	Servizio		Totale	Già liquidato	
Palazzo Vecchio -Ristrutturazione servizi igienici primo e terzo piano	01	05	2002	180.759,91	-	Mutuo BEI di € 11.260.497,00
Rifacimento tubazione impianti termici ed idraulici in edifici di prop. com.le (scuole e uffici) - 2° lotto	01	05	2002	180.759,91	-	Mutuo BEI di € 24.327.031,00
Interventi di adeguamento impianti antincendio in edifici scolastici (imp. 00/5863/3-5923/90-10828/90-10835/90-10843/90-10854/90-10883/90-10888/90-10891/90-10895/90-10926/90)	01	05	2002	151.943,26	234,64	Mutuo Mutuo BEI di £. 49.042.000.000di £. 42.071.311.349 Mutuo Mutuo BEI di £. 49.042.000.000di £. 48.477.398.683
Completamento lavori per eliminazione dissesto scuole Bechi e Piero della Francesca (Adeguamento norme di sicurezza ex cod.000450)	01	05	2002	175.595,35	-	Mutuo BEI di € 11.260.497,00
Interventi di manutenzione bagni pubblici Via S. Agostino - 2°fase	01	05	2002	174.000,00	-	Mutuo BEI di € 11.260.497,00
Adeguamento norme di sicurezza Albergo Popolare e minialloggi (Adeguamento norme di sicurezza ex cod.000450)	01	05	2002	155.453,53	-	Mutuo BEI di € 5.528.189,00
Adeguamento impianti uffici comunali (Adeguamento norme di sicurezza ex cod.000450)	01	05	2002	154.937,07	-	Mutuo BEI di € 5.528.189,00
Locali immobile via del Pratellino - Adeguamento funzionale e normativo per l'insediamento degli uffici di infolavoro del quartiere 2 - Quota parte contributo regionale	01	05	2002	149.772,50	-	contributo regionale
Interventi di manutenzione bagni pubblici Via S. Agostino - 1°fase (imp. 00/7861/90-00/8708/90-00/10836/90-00/10840/90-00/10908/90-00/10912/90-98/5460/3-98/10885/92)	01	05	2002	139.732,01	123.104,51	Economie varie
Locali comunali siti in V.le Guidoni assegnati al Gabinetto Viesseux - Lavori di manutenzione straordinaria (imp.01/11658/7)	01	05	2002	130.000,00	-	Economie da Alienazioni non vincolate

ELENCO DELLE OPERE PUBBLICHE FINANZIATE NEGLI ANNI PRECEDENTI -anno 2002

Descrizione	Codice		Anno impegno fondi	Importo		Fonti finanziamento (descrizione estremi)
	Funz.ne	Servizio		Totale	Già liquidato	
Servizi ricerca e bonifica amianto in uffici e servizi comunali (Adeguamento norme di sicurezza ex cod.000450)	01	05	2002	129.114,22	-	Mutuo BEI di € 5.528.189,00
Adeguamento impianti uffici giudiziari - (Adeguamento norme di sicurezza ex cod.000450)	01	05	2002	113.612,00	-	Mutuo BEI di € 5.528.189,00
Scuola elementare e Materna Giotto - Interventi di abbattimento barriere architettoniche e adeguamento servizi igienici	01	05	2002	104.800,00	-	Fondi L.10/77
Implementazione impianti telecontrollo (Adeguamento norme di sicurezza ex cod.000450)	01	05	2002	103.291,00	-	Mutuo BEI di € 5.528.189,00
Ristrutturazione salone di via Nicolodi ad uso riunioni e seminari	01	05	2002	103.000,00	-	Mutuo BEI di € 24.327.031,00
Ristrutturazione e recupero fabbricato adiacente a Villa Pallini per utilizzo da parte della Direzione Patrimonio Immobiliare (q.p.) vedi cod.op. 010447 (imp. 01/10449/90-01/11305/90-01/11334/04-01/11361/90-01/11457/90-01/11467/90-01/11511/90)	01	05	2002	92.033,26	-	Economie da Alienazioni non vincolate
Lavori di posa in opera di corpi illuminanti ed altri impianti tecnologici negli uffici dell'anagrafe di Palazzo Vecchio	01	05	2002	68.061,07	26.025,52	Economie da fondi L.10/77, mutuo BEI di £. 49.042.000.0002 e di € 24.173.690.045,00
Progetto per la gestione informatizzata di allarmi, segnalazione e guasti e richieste proveniente da tutti gli edifici del Comune (imp.94/2958/1 mutuo 01-511-imp.96/2589/1 mutuo 01-519-imp.97/5757/2 mutuo 01-615 imp.98/4907/6-99/6691/90)	01	05	2002	77.400,00	-	Economie di mutuo Cassa DD.PP. E di BOC di £. 53.831.558.934
Uffici comunali- nuovi impianti di climatizzazione	01	05	2002	77.291,38	-	Mutuo BEI di € 24.327.031,00
Realizzazione impianto di climatizzazione degli uffici anagrafici di Palazzo Vecchio (imp.91/5171/25 ecc.)	01	05	2002	69.202,92	-	Economie varie

ELENCO DELLE OPERE PUBBLICHE FINANZIATE NEGLI ANNI PRECEDENTI -anno 2002

Descrizione	Codice		Anno impegno fondi	Importo		Fonti finanziamento (descrizione estremi)
	Funz.ne	Servizio		Totale	Già liquidato	
Scuola materna ed elementare Mameli - Via Corsali 3 - Lavori di messa a norma (q.p. per A.B.A.ex 000020) vedi 020118	01	05	2002	114.727,80	-	Fondi L.10/77
Sottopasso stazione S.Maria Novella - (Adeguamento norme di sicurezza ex cod.000450)	01	05	2002	55.005,12	-	Mutuo BEI di € 24.327.031,00
Serre del Bobolino e giardino delle rose - lavori di messa in sicurezza	01	05	2002	59.318,62	-	Mutuo BEI di € 11.260.497,00
Eliminazione dissesti statici in uffici e servizi com.li - scuole (Adeguamento norme di sicurezza ex cod.000450)	01	05	2002	51.635,08	-	Mutuo BEI di € 11.260.497,00
Locali immobile via del Pratellino - Adeguamento funzionale e normativo per l'insediamento degli uffici di infolavoro del quartiere 2 - quota a carico del comune (imp. 98/4907/4 - 01/11460/90)	01	05	2002	42.404,52	-	Economie di mutuo Cassa DD.PP.
Autoparco comunale - Lavori di urgenza per cedimento porzione del tetto (Imp. 00/5886/08 - 7657/04 - 01/6367/04 - 99/7857/1)	01	05	2002	42.000,00	-	Economie varie
Realizzazione di sardigna e celle frigo provvisorie nei locali ex Macelli (Imp. 00/9704/3 - 00/9704/90 - 00/9707/2)	01	05	2002	34.782,01	-	Economie di fondi L.10/77
Manutenz.straordinaria imp. Trattamento aria - Centro cottura Aldo Moro (vedi 000335) (imp.93/5832/42-98/10859/4-10875/04-10876/4-10881/4-10886/5-10895/5-99/9877/4)	01	05	2002	22.917,54	-	Economie di mutuo ROLO e di mutuo BEI di £. 49.042.000.0002
Scuola elementare La Pira - Interventi per l'adeguamento alle norme di sicurezza (Imp. 00/5872/7)	01	05	2002	25.907,31	-	Mutuo BEI di £. 49.042.000.0005
Interventi straordinari immobile via della Sala 2/i - ex colonica di proprietà comunale - (imp. 99/7902/4 - 96/2160/65)	01	05	2002	23.866,90	23.400,00	Economie di mutuo Cassa DD.PP. e di fondi L.10/77
Bagni pubblici e servizi igienici dell'ufficio del turismo - lavori di urgenza (imp. 86/340/05 - 99/4848/91 - 99/4937/90 - 99/8034/90)	01	05	2002	15.000,00	-	Economie di mutui vari
Interventi urgenti di manutenzione impianti elettrici su immobile del quartiere 4 (imp. 97/5329/2)	01	05	2002	9.349,15	-	Economie di mutuo Cassa DD.PP.

ELENCO DELLE OPERE PUBBLICHE FINANZIATE NEGLI ANNI PRECEDENTI -anno 2002

Descrizione	Codice		Anno impegno fondi	Importo		Fonti finanziamento (descrizione estremi)
	Funz.ne	Servizio		Totale	Già liquidato	
Implementazioni impianti trasmissioni dati negli uffici e scuole comunali (cablaggi)	01	08	2002	129.029,13	-	Mutuo BEI di € 24.327.031,00
Installazione telecamere per la videosorveglianza di P.za s. Spirito e relativi collegamenti con la sala operativa (imp. 96/2160/4 - 96/2160/26 - 96/2160/83)	03	01	2002	102.259,10	43.786,39	Economie di mutuo Cassa DD.PP.
Manutenzione straord. Scuole Materne Q. 4 - adeguamento antinfortunistico	04	01	2002	146.343,09	-	Mutuo BEI di € 5.528.189,00
Sistemazione giardino scuola materna Montagnola	04	01	2002	100.161,06	-	Mutuo BEI di € 24.327.031,00
Opere urgenti di manutenzione straordinaria scuola materna Calvane via Gemignani (Imp. 00/10867/10 - 01/8876/90 - 01/9012/5 ecc.)	04	01	2002	20.871,40	-	Economie varie
Scuola elementare e materna "Marconi" Via Mayer 5 - ristrutturazione totale ed adeguamento a norme e bonifica degli elementi contenenti fibre di amianto - 1° lotto (progetto complessivo di L.9.254.200.000)	04	02	2002	2.060.777,87	-	Alienazioni non vincolate
Scuola Ambrosoli (elementare, materna, spazio gioco) - Ampliamento (vedi 010383)	04	02	2002	420.508,65	-	Mutuo Cassa DD.PP.
Scuola Ambrosoli (elementare, materna, spazio gioco) - Ampliamento (vedi 010271) (Legge regionale 23 del 11/01/96)	04	02	2002	413.165,52	73.002,78	Mutuo Cassa DD.PP.
Ristrutturazione plesso scolastico Nuccio - rifacimento manto di copertura e servizi igienici scuola elementare	04	02	2002	335.696,98	-	Mutuo BEI di € 24.327.031,00
Completamento nuova palestra scuola Duca d'Aosta -	04	02	2002	281.962,55	-	Mutuo BEI di € 11.260.497,00

ELENCO DELLE OPERE PUBBLICHE FINANZIATE NEGLI ANNI PRECEDENTI -anno 2002

Descrizione	Codice		Anno impegno fondi	Importo		Fonti finanziamento (descrizione estremi)
	Funz.ne	Servizio		Totale	Già liquidato	
Scuole elem. Fanciulli - Lavori per la messa in sicurezza e ottenimento CPI	04	02	2002	281.148,80	-	Mutuo BEI di € 11.260.497,00
Giardino scolastico Boccaccio - Interventi straordinari per risistemazione giardino, revisione fognature, pozzetti, ecc.	04	02	2002	278.886,73	-	Mutuo BEI di € 11.260.497,00
Scuola elementare e materna Carducci - Completamento interventi di messa a norma, igienico-sanitari e antincendio	04	02	2002	234.787,28	-	Mutuo BEI di € 24.327.031,00
Completamento spogliatoi e palestra scuola Matteotti	04	02	2002	232.405,61	-	Mutuo BEI di € 24.327.031,00
Messa norma scuola Pertini - Q.3	04	02	2002	215.006,84	-	Mutuo BEI di € 11.260.497,00
Restauro delle facciate interne della scuola Galliano Rossini - Via Rossini	04	02	2002	173.752,38	-	Mutuo BEI di € 24.327.031,00
Nuovo polo scolastico via Torre Agli (asilo nido, scuola materna, scuola elementare) - Installazione impianto di condizionamento all'asilo nido	04	02	2002	196.000,00	-	Mutuo BEI di € 5.528.189,00
Manut. straord. spazi esterni e giardini delle scuole elem. Calvino e Media Pirandello	04	02	2002	143.548,62	220,36	Mutuo BEI di € 24.327.031,00
Plesso scolastico Boccaccio. Risanamento cls ammalorato, revisione manto di copertura e altri interventi per la sicurezza	04	02	2002	140.625,32	73.140,85	Mutuo BEI di € 24.327.031,00
Nuovo polo scolastico via Torre Agli (asilo nido, scuola materna, scuola elementare) - Costruzione - Perizia suppletiva (vedi cod.opera (imp.95/2895/1-96/3071/1-97/4344/02-98/10885/26-10985/01)	04	02	2002	150.833,33	-	Economie varie
Scuola elementare Montagnola - Rifacimento gruppo servizi igienici e risanamento corte interna - Manutenzione straordinaria	04	02	2002	129.585,52	119.652,10	Mutuo BEI di € 24.327.031,00

ELENCO DELLE OPERE PUBBLICHE FINANZIATE NEGLI ANNI PRECEDENTI -anno 2002

Descrizione	Codice		Anno impegno fondi	Importo		Fonti finanziamento (descrizione estremi)
	Funz.ne	Servizio		Totale	Già liquidato	
Sistemazione giardino scuola elementare Bechi e media Piero della Francesca	04	02	2002	133.245,88	-	Fondo ordinario investimenti
Messa norma scuola elementare Stefani - Q.3 (da ex cod.000528)	04	02	2002	123.370,72	-	Mutuo BEI di € 11.260.497,00
Scuola Rossini Galliano - Lavori per nuova sezione scuola materna	04	02	2002	105.272,55	-	Mutuo BEI di € 5.528.189,00
Scuole elem. Allori - Lavori per la messa in sicurezza e ottenimento CPI (Imp. 01/11456/90-01/11473/90-01/11476/90-01/11482/90-01/11494/90-93/5581/3)	04	02	2002	118.490,60	6.684,50	Economie di mutuo Cassa DD.PP. e di Alienazioni
Scuola elem. Pilati - ristrutturazione servizi igienici piano 1°	04	02	2002	82.349,51	77.038,79	Mutuo BEI di € 24.327.031,00
Realizzazione impianti di allarme ed ampliamento di quelli esistenti nelle scuole comunali compresa la realizzazione del sistema di telecontrollo	04	02	2002	84.397,33	-	Mutuo BEI di € 24.327.031,00
Messa norma scuola Ximenes - Q.3 (da ex cod.000528)	04	02	2002	83.735,56	-	Mutuo BEI di € 11.260.497,00
Rifacimento servizi igienici scuola I.Calvino - 1° lotto	04	02	2002	74.694,96	67.361,90	Mutuo BEI di € 24.327.031,00
Realizzazione prefabbricato ad uso scuola elementare Ambrosoli (imp.97/4162/2-4160/1mutuo 01-607 - imp.99/7117/5-7115/1)	04	02	2002	71.590,61	37.460,23	Economie mutuo Cassa DD.PP. e di fondi L.10/77
Lavori di somma urgenza scuola elementare e materna S. Maria a Coverciano per rimozione pericolo amianto (imp.00/5927/04-10910/90-6416/90-10936/90 ecc.)	04	02	2002	75.013,47	73.742,76	Economie varie
Scuola elementare Pertini - Rimozione pavimento contenente amianto (Imp. 00/7905/10 - 01/8885/10 - 01/11007/10 - 96/2160/40)	04	02	2002	60.626,88	-	Economie di mutui vari
Sostituzione di centralini nelle scuole comunali	04	02	2002	50.506,70	-	Alienazioni non vincolate

ELENCO DELLE OPERE PUBBLICHE FINANZIATE NEGLI ANNI PRECEDENTI -anno 2002

Descrizione	Codice		Anno impegno fondi	Importo		Fonti finanziamento (descrizione estremi)
	Funz.ne	Servizio		Totale	Già liquidato	
Messa norma scuola Grifeo- Q.3 - (da ex cod.000528)	04	02	2002	39.874,17	-	Mutuo BEI di € 11.260.497,00
Opere urgenti per abbattimento delle barriere architettoniche sull'immobile via della Sala - Casa colonica. Realizzazione dell'elevatore (imp. 01/11476/90 - 01/6428/90 - 00/10912/90 - 99/9869/7)	04	02	2002	21.049,40	-	Economie di mutui vari
Scuola elementare Matteotti - Lavori di manutenzione straordinaria impianto pressurizzazione e rifacimento parte di tubazione di adduzione acque (imp. 00/7657/10)	04	02	2002	20.667,71	-	Economie di fondi L.10/77
Lavori urgenti di risanamento igienico fognature scuola Villani (imp. 00/5927/3 - 99/9980/2 ecc.)	04	02	2002	18.739,97	-	Economie varie
Interventi per la realizzazione di difese passive per l'allontanamento di colombi dai plessi scolastici (imp.97/4431/2-3862/90-8584/90 - 00/10850/90 - 98/5640/2 - 01/8991/90)	04	02	2002	9.811,39	-	Economie mutuo Cassa DD.PP.
Realizzazione impianto fotovoltaico (scuole Cadorna, Poliziano, Balducci e Il Piccolo Naviglio) maggiore spesa cod.opera 010333 (imp.97/8584/2-94/6401/1)	04	02	2002	3.249,80	-	Economie di mutuo Cassa DD.PP. e di Credito Fondiario
Ristrutturazione locali Media don Milani ad uso laboratori e scuola materna (vedi opera 010032)	04	03	2002	418.123,51	-	Mutuo BEI di € 24.327.031,00
Scuola media Mazzanti- Manut. Straord. Con adeguamento L. 626/94 - opere di completamento rifacimento a norma pannellature facciate esterne 2° lotto	04	03	2002	374.383,91	-	Mutuo BEI di € 11.260.497,00
Manutenzione straordinaria delle controsoffittature delle scuola Cadorna	04	03	2002	180.759,91	-	Mutuo BEI di € 24.327.031,00
Manutenzione straordinaria edifici scolastici Q. 3	04	03	2002	154.935,18	-	Mutuo BEI di € 5.528.189,00

ELENCO DELLE OPERE PUBBLICHE FINANZIATE NEGLI ANNI PRECEDENTI -anno 2002

Descrizione	Codice		Anno impegno fondi	Importo		Fonti finanziamento (descrizione estremi)
	Funz.ne	Servizio		Totale	Già liquidato	
Straordinaria manutenzione delle aree esterne e recinzioni edifici scolastici	04	03	2002	154.935,18	-	Mutuo BEI di € 5.528.189,00
Scuola media inferiore Masaccio - Ristrutturazione servizi igienici - spogliatoi palestra e interventi vari con realizzazione rampa per disabili	04	03	2002	144.607,93	-	Fondi L.10/77
Manutenzione straordinaria - Realizzazione nuovi servizi igienici palestra tensiostatica - scuola media Pirandello	04	03	2002	86.601,63	78.690,85	Mutuo BEI di € 24.327.031,00
Scuola media Papini lavori di adeguamento palestra	04	03	2002	92.932,03	-	Mutuo BEI di € 5.528.189,00
Opere urgenti di manutenzione e messa a norma di legge di alcune scuole del Quartiere 3 (imp. 96/2157/5 96/2160/37 97/6749/2 01/10913/90)	04	03	2002	80.709,79	-	Economie di Mutuo BEI di € 24.173.690.045,00 e di mutuo Cassa DD.PP.
Ristrutturazione giardino scuola Sauro	04	03	2002	77.468,53	-	Mutuo BEI di € 11.260.497,00
Ristrutturazione locali Media don Milani ad uso laboratori e scuola materna (interventi abbattimento barriere architettoniche) imp.00/3722/02 (vedi opera 010031)	04	03	2002	72.510,55	-	Economie di fondi L.10/77
Scuola media Mazzanti - ulteriori opere per la messa a norma (Imp. 01/9005/90 - 01/8905/90 - 01/11152/90 - 00/10848/91)	04	03	2002	68.003,41	-	Economie di mutui vari
Manutenzione straordinaria alla scuola media Guicciardini - Opere murarie e affini (imp. 00/10893/4 - 10901/1 - 86/170/3 ecc.)	04	03	2002	44.333,90	41.098,42	Economie di mutui vari
Opere urgenti per l'eliminazione dello stato di pericolo del muro prospiciente il giardino della scuola media Verdi (imp. 00/10942/1 - 00/10910/7)	04	03	2002	39.786,66	-	Economie di mutuo BEI di £. 48.477.398.683

ELENCO DELLE OPERE PUBBLICHE FINANZIATE NEGLI ANNI PRECEDENTI -anno 2002

Descrizione	Codice		Anno impegno fondi	Importo		Fonti finanziamento (descrizione estremi)
	Funz.ne	Servizio		Totale	Già liquidato	
Manutenzione straordinaria alla scuola media Guicciardini - Opere di coloritura e verniciatura (imp. 00/10983/5 - 01/6428/6 - 98/5661/2 ecc.)	04	03	2002	23.195,70	21.720,00	Economie di mutui vari
Lavori di somma urgenza per ripristinare l'erogazione dell'acqua presso la scuola media Gramsci (imp. 00/5893/3 - 01/6438/5)	04	03	2002	13.488,00	-	Economie di mutui BEI
Adeguamento impianti elettrici degli edifici del vecchio professionale alle norme antinfortunistiche e di sicurezza dell'ITI L. da Vinci	04	04	2002	154.936,26	-	Mutuo BEI di € 24.327.031,00
Manutenzione straordinaria centri di cottura	04	05	2002	165.519,83	-	Mutuo BEI di € 5.528.189,00
Realizzazione zone lavaggio stoviglie in scuole	04	05	2002	154.937,07	-	Mutuo BEI di € 24.327.031,00
Ristrutturazione e ampliamento della Biblioteca Com.le nel giardino dell'Orticoltura	05	01	2002	671.222,63	-	Alienazioni non vincolate
Museo Bardini - Manutenzione straordinaria al lucernario	05	01	2002	154.937,07	-	Mutuo BEI di € 11.260.497,00
Museo Bardini - Manutenzione straordinaria al lucernario (vedi 010198)	05	01	2002	70.000,00	-	Sponsorizzazioni
Musei com.li restauro opere d'arte mobili (Imp.01/11658/26)	05	01	2002	51.645,69	-	Economie di Alienazioni non vincolate
Biblioteca Comunale Centrale - Restauro fondi storici	05	01	2002	30.000,00	-	Mutuo BEI di € 11.260.497,00
Restauro fondi archivistici (imp.01/11551/10-99/ 6557/ 20)	05	01	2002	16.709,71	-	Economie di Alienazioni non vincolate
Biblioteca Comunale Centrale - Conservazione periodici storici tramite riversamento su altri supporti (microfilm - digitale)	05	01	2002	14.835,00	-	Mutuo BEI di € 11.260.497,00

ELENCO DELLE OPERE PUBBLICHE FINANZIATE NEGLI ANNI PRECEDENTI -anno 2002

Descrizione	Codice		Anno impegno fondi	Importo		Fonti finanziamento (descrizione estremi)
	Funz.ne	Servizio		Totale	Già liquidato	
Centro d'Arte contemporanea - realizzazione	05	02	2002	1.291.142,00	-	Mutuo BEI di € 24.327.031,00
Palazzo Vecchio - Restauro dei locali al piano strada fra le vie de' Gondi, Leoni, Ninna, da adibirsi a zona espositiva - da finanz.con i proventi dell'assicurazione (Imp. 93/6976/14-13-15-16-20)	05	02	2002	1.055.712,26	150.434,19	Entrate proprie
Chiesa e convento di S.Spirito - rifacimento imp.elettrico ed impianto scariche atmosferiche	05	02	2002	619.748,28	-	Mutuo BEI di € 11.260.497,00
Teatro Tredici - lavori adeguamento norme di sicurezza (imp. 01/11658/2-12-13)	05	02	2002	438.988,36	6.818,02	Economie di Alienazioni non vincolate
Museo Stibbert - restauro scuderie e depositi (quota a carico del comune -accordo quadro beni culturali)(vedi 000011)	05	02	2002	361.949,09	-	Mutuo BEI di € 5.528.189,00
Palazzo Coppi - consolidamento e restauro - secondo lotto	05	02	2002	371.848,96	-	Alienazioni non vincolate
Centro d'Arte contemporanea - II° lotto	05	02	2002	284.546,11	-	Economie di avanzo di amministrazione
Via dei Bastioni - consolidamento muro di sostegno	05	02	2002	232.933,80	65.759,09	Mutuo BEI di € 24.327.031,00
Museo Stibbert - restauro scuderie e depositi (quota a carico della Regione Toscana - accordo quadro beni culturali)(vedi 000010)	05	02	2002	232.470,10	-	contributo CIPE
Forte Belvedere - restauro rampa di accesso	05	02	2002	221.540,62	-	Mutuo BEI di € 5.528.189,00
Teatro Puccini - Manutenzione straordinaria (Concessione delib. 1007/2001)	05	02	2002	100.187,01	57.664,90	Mutuo BEI di € 24.327.031,00
Teatro Puccini - Interventi di restauro e adeguamento del palcoscenico (Concessione delib. 1007/2001)	05	02	2002	100.062,87	-	Cassa DD.PP.

ELENCO DELLE OPERE PUBBLICHE FINANZIATE NEGLI ANNI PRECEDENTI -anno 2002

Descrizione	Codice		Anno impegno fondi	Importo		Fonti finanziamento (descrizione estremi)
	Funz.ne	Servizio		Totale	Già liquidato	
Limonaia Villa Strozzi -Realizzazione chiosco bar-biglietteria	05	02	2002	77.415,33	124,16	Mutuo BEI di € 24.327.031,00
Palazzo Vecchio Sala Udienza - restauro basamento pittorico	05	02	2002	87.746,00	-	Alienazioni non vincolate
Manutenzione straordinaria teatro Comunale	05	02	2002	77.323,41	-	Alienazioni non vincolate
Lavori A.B.A. e N.O.P. a Forte di Belvedere - Maggiore spesa	05	02	2002	22.506,40	-	Trasferimenti da privati
Forte di Belvedere ampliamento servizio di ascensore (imp.97/6745/1-99/4831/2)	05	02	2002	15.493,71	-	Economie di mutuo CRF e di BOC di £. 53.831.558.934
Piscina Costoli - Realizzazione piscina per bambini e spazi attrezzati per attività preparatorie allo sport	06	01	2002	457.981,50	-	Alienazioni non vincolate
Palazzetto I.T.I. - Adeguamento normativa funzionale - (vedi 000027)	06	02	2002	1.110.698,44	-	Mutuo Istituto Credito Sportivo
ASSI Giglio Rosso Ristrutturazione impianto - 1° stralcio	06	02	2002	1.090.512,11	-	Mutuo BEI di € 11.260.497,00
Erigendo Museo Bartali - Q.P. a carico del Comune (vedi cod. opera 990136- 000738-010123-020322)	06	02	2002	514.560,47	59.541,55	Mutuo Cassa DD.PP.
Area Campo Marte - Lavori di manutenzione straordinaria	06	02	2002	428.659,16	-	Mutuo BEI di € 11.260.497,00
Complesso Bocciofilo Reims - Realizzazione spogliatoi e servizi (vedi 000039)	06	02	2002	354.805,88	-	Mutuo Istituto Credito Sportivo
Erigendo museo Bartali - Adeguamento economico costo intervento (vedi c.o. 990051 - 010123 - 990136 - 020322)	06	02	2002	257.086,20	-	Mutuo BEI di € 11.260.497,00
Palestra "La montagnola" Ristrutturazione impianto a seguito incendio e adeguamento funzionale (vedi 000032 e 000033) (imp. 98/10811/90 - 97/8790/90 - 98/10885/24)	06	02	2002	257.086,20	-	Economie di mutuo Credito Sportivo e di mutuo BEI di £. 49.042.000.0002

ELENCO DELLE OPERE PUBBLICHE FINANZIATE NEGLI ANNI PRECEDENTI -anno 2002

Descrizione	Codice		Anno impegno fondi	Importo		Fonti finanziamento (descrizione estremi)
	Funz.ne	Servizio		Totale	Già liquidato	
Erigendo Museo Bartali - Q.P. a carico del Comune di Bagno a Ripoli (vedi cod. opera 990136- 000738- 010123)	06	02	2002	167.848,49	-	Contributo Comune Bagno a Ripoli
Campo di calcio Riffredi - Completamento opere di ristrutturazione funzionale	06	02	2002	151.653,97	-	Mutuo BEI di € 24.327.031,00
Palazzetto I.T.I. - Adeguamento normativa funzionale - adeguamento norme sicurezza (vedi 15323)	06	02	2002	105.392,32	-	Mutuo Istituto Credito Sportivo
Stadio comunale A.Franchi - Manutenzione straordinaria delle strutture (Imp. 90/1866/7)	06	02	2002	99.597,60	-	Economie di mutuo Cassa DD.PP.
Sistemazione area bocciofila Via Lunga - Realizzazione struttura (vedi 020800)	06	02	2002	91.310,36	-	Mutuo BEI di € 24.327.031,00
Palestra "La montagnola" Ristrutturazione impianto a seguito incendio e adeguamento funzionale(vedi 020436 e 000033)	06	02	2002	76.028,49	-	Mutuo BEI di € 5.528.189,00
Complesso Bocciofilo Reims - Realizzazione spogliatoi e servizi - Adeguamento norme di sicurezza (vedi 000038)	06	02	2002	58.359,63	-	Mutuo Istituto Credito Sportivo
Palestra "La montagnola" Ristrutturazione impianto a seguito incendio - adeguamento norme di sicurezza (vedi 000032)	06	02	2002	54.227,97	-	Mutuo BEI di € 5.528.189,00
Sistemazione area bocciofila Via Lunga - Realizzazione campo da gioco per le bocce (vedi cod.opera 020010) (imp.97/5756/2 mutuo 01-616 imp.93/1465/5)	06	02	2002	19.468,00	-	Economie di mutuo Cassa DD.PP. e di fondi L.10/77
Lavori di messa in sicurezza della palestra imp.sportivo Betti -via del Filarete (verbale di somma urgenza) imp.94/6407/02	06	02	2002	19.077,60	18.982,20	Economie di mutuo Credito Fondiario
Realizzazione nuova Piazza Isolotto	08	01	2002	929.622,42	-	Alienazioni non vincolate
Manutenzione straordinaria volta ad interventi sulla sicurezza delle strade Quartiere 1 (vedi 020804-020805-020806)	08	01	2002	504.011,16	-	Mutuo BEI di € 24.327.031,00

ELENCO DELLE OPERE PUBBLICHE FINANZIATE NEGLI ANNI PRECEDENTI -anno 2002

Descrizione	Codice		Anno impegno fondi	Importo		Fonti finanziamento (descrizione estremi)
	Funz.ne	Servizio		Totale	Già liquidato	
Ristrutturazione piani viari e marciapiedi - Quartiere 2 (vedi 020807-020808-020809)	08	01	2002	504.012,15	-	Mutuo BEI di € 24.327.031,00
Ristrutturazione piani viari e marciapiedi - Quartiere 3 (vedi 000441-020808-020809)	08	01	2002	504.012,15	-	Mutuo BEI di € 24.327.031,00
Ristrutturazione piani viari e marciapiedi - Quartiere 4 (vedi 000441-020807-020809)	08	01	2002	504.012,15	-	Mutuo BEI di € 24.327.031,00
Ristrutturazione piani viari e marciapiedi - Quartiere 5 (vedi 000441-020807-020808)	08	01	2002	516.456,90	-	Mutuo BEI di € 24.327.031,00
Manutenzione straordinaria strade in lastrico del quartiere 1	08	01	2002	504.011,16	-	Mutuo BEI di € 24.327.031,00
Rifacimento corsia preferenziale Via Toselli	08	01	2002	302.807,68	-	Mutuo BEI di € 24.327.031,00
Lavori di sistemazione ponti (q.p. vedi 000422)	08	01	2002	298.641,20	-	Alienazioni non vincolate
Via Condotta rifacimento lastrico	08	01	2002	267.336,07	-	Mutuo BEI di € 24.327.031,00
Corsie bus programma abbattimento rumore ecc. - Quartiere 2 (vedi 020801-020802-020803)	08	01	2002	252.317,22	-	Mutuo BEI di € 24.327.031,00
Corsie bus programma abbattimento rumore ecc. - Quartiere 3 (vedi 000421-020802-020803)	08	01	2002	251.617,06	-	Mutuo BEI di € 24.327.031,00
Corsie bus programma abbattimento rumore ecc. - Quartiere 4 (vedi 000421-020801-020803)	08	01	2002	252.317,22	-	Mutuo BEI di € 24.327.031,00
Manutenzione straordinaria volta ad interventi sulla sicurezza delle strade Quartiere 4-5 (vedi 020067-020804-020805)	08	01	2002	251.544,31	-	Mutuo BEI di € 24.327.031,00

ELENCO DELLE OPERE PUBBLICHE FINANZIATE NEGLI ANNI PRECEDENTI -anno 2002

Descrizione	Codice		Anno impegno fondi	Importo		Fonti finanziamento (descrizione estremi)
	Funz.ne	Servizio		Totale	Già liquidato	
Sicurezza impianti semaforici	08	01	2002	252.238,90	-	Mutuo BEI di € 24.327.031,00
Riorganizzazione della viabilità da largo Brambilla a Largo Palagi fino all'ingresso del nuovo Meyer	08	01	2002	258.228,45	-	contributo ministeriale
Strade di grande viabilità adeguamento guard-rail (Varlungo)	08	01	2002	258.228,45	-	Alienazioni non vincolate
Corsie bus programma abbattimento rumore ecc. - Quartiere 5 (vedi 000421-020801-020802)	08	01	2002	252.317,13	-	Mutuo BEI di € 24.327.031,00
Manutenzione straordinaria volta ad interventi sulla sicurezza delle strade - Allargamento marciapiede Via Guicciardini	08	01	2002	252.005,58	-	Mutuo BEI di € 24.327.031,00
Intervento straordinario Viale Strozzi - Cantierizzazione per sperimentazioni rotatorie (imp. 01/11658/5)	08	01	2002	222.752,06	212.982,07	Economie da Alienazioni non vincolate
Manutenzione straordinaria stradale finalizzata alla cantierizzazione zona Fortezza da Basso (imp.87/2568/5 mutuo 01-366 imp.01/6360-6361-6362-6363-6364)	08	01	2002	163.803,87	15.028,64	Economie di mutuo BEI di £.26.025.316.002 e di Cassa DD.PP.
Manutenzione straordinaria volta ad interventi sulla sicurezza delle strade Quartiere 2 (vedi 020067-020805-020806)	08	01	2002	126.003,04	-	Mutuo BEI di € 24.327.031,00
Manutenzione straordinaria volta ad interventi sulla sicurezza delle strade Quartiere 3 (vedi 020067-020804-020806)	08	01	2002	121.799,80	-	Mutuo BEI di € 24.327.031,00
Manutenzione straordinaria volta ad interventi sulla sicurezza delle strade (imp.00/11044/2)	08	01	2002	100.405,33	-	Fondo ordinario investimenti
Intervento straordinario Viale Milton-Strozzi - Opere murarie rotatoria (imp. 00/5868/15-5890/5-01/6420/90-96/2160/17-97/4153/02-4154/01-4159/01-99/4831/1) verbale somma urgenza	08	01	2002	55.702,41	-	Economie di mutui vari

ELENCO DELLE OPERE PUBBLICHE FINANZIATE NEGLI ANNI PRECEDENTI -anno 2002

Descrizione	Codice		Anno impegno fondi	Importo		Fonti finanziamento (descrizione estremi)
	Funz.ne	Servizio		Totale	Già liquidato	
Manutenzione straordinaria controviaie V.le Strozzi a seguito rimozione passerella (imp. 98/10885/25)	08	01	2002	48.751,00	-	Economie di mutuo BEI di £. 49.042.000.0002
Interventi di urgenza di ripristino porzioni travi sottopasso via dell'Argingrosso (imp.01/11191/01-11405/1 ecc.)	08	01	2002	38.734,26	-	Economie di mutuo Cassa DD.PP., mutuo Mutuo BEI di € 24.173.690.045,00 e di Alienazioni
Lavori di sistemazione ponti (q.p. vedi 020482) (imp. 01/11658/18)	08	01	2002	33.139,66	-	Economie di Alienazioni non vincolate
Interventi per la sicurezza stradale guard-rail (entrate correlate)	08	01	2002	29.084,02	-	Alienazioni non vincolate
Illuminazione pubblica varie vie	08	02	2002	258.228,45	-	Mutuo BEI di € 24.327.031,00
Illuminazione pubblica varie vie, sottopassaggi e piazze per la sicurezza	08	02	2002	258.228,45	-	Mutuo BEI di € 24.327.031,00
Programma di recupero urbano. Legge 493/93 art.11- "Le Piagge" (contr. reg.le) - Strada di collegamento via pistoiese via dei Cattani (A4) (Q.P.) - imp.00/6265/3 - 00/6299/1 - 00/6297/7	09	01	2002	3.341.696,15	73.030,18	Economie di contributo statale
Valorizzazione centri storici minori - 1° lotto Peretola Petriolo - Quota a carico del Comune	09	01	2002	1.950.151,61	-	Mutuo BEI di € 24.327.031,00
Sistemazione spazi urbani e attrezzatura aree verdi di pertinenza "Navi" Piagge - Contratti di quartiere (imp.01/11614-11615)	09	01	2002	1.819.899,08	34.018,20	Economie di contributo statale
Programma di recupero urbano - Le Piagge e San Bartolo a Cintoia - Realizzazione parcheggi Via ArginSecco -San Rocco S.Bonaventura e Via del Luccio - (Mutuo Cassa DD.PP. a tasso 0 L. 179/92)	09	01	2002	793.404,56	-	Mutuo Cassa DD.PP.
Spostamento sottoservizi Piazzale Caduti dei Lager	09	01	2002	307.249,00	16.044,84	Trasferimenti da privati

ELENCO DELLE OPERE PUBBLICHE FINANZIATE NEGLI ANNI PRECEDENTI -anno 2002

Descrizione	Codice		Anno impegno fondi	Importo		Fonti finanziamento (descrizione estremi)
	Funz.ne	Servizio		Totale	Già liquidato	
Programma di recupero urbano. Legge 493/93 art.11- "Le Piagge" (contr. reg.le) Parcheggio di via della Sala (A20) - imp.00/6265/6 - 6299/3 - 6297/5	09	01	2002	235.167,44	-	Economie di contributo regionale
Villa di Rusciano - Realizzazione nuovo ascensore per superamento barriere architettoniche (imp.01/7183/20)	09	01	2002	180.760,00	-	Economie di fondi L.10/77
PEEP Pampaloni - Completamento (imp.00/8120)	09	01	2002	164.233,29	-	Economie di contributo statale (ATER)
Realizzazione nuovi pozzi ad uso irriguo (imp.97/7325/1)	09	01	2002	137.887,89	-	Fondo ordinario investimenti
Immobile Palazzo Cocchi - P.za S. Croce 1 - Sede del Consiglio di quartiere 1 - Abbattimento barriere architettoniche e adeguamento servizi igienici (imp.01/7183/2-22)	09	01	2002	142.012,13	-	Economie di fondi L.10/77
Ristrutturazione servizi igienici ex Ist. Nazionale ciechi (A.B.A. da cod.000020)	09	01	2002	136.800,00	-	Fondi L.10/77
Adeguamento a norma edifici scolastici - scuola media Botticelli (A.B.A. da cod.000020) (vedi 020361)	09	01	2002	133.741,68	-	Fondi L.10/77
Cimitero del Pino - Lavori di abbattimento barriere architettoniche (ex 000020)	09	01	2002	120.000,00	-	Fondi L.10/77
Cimitero di Trespiano - zona vecchia - Lavori di abbattimento barriere architettoniche ai sensi L.R. 47/91 (A.B.A 000020)	09	01	2002	120.000,00	-	Fondi L.10/77
Cimitero di Trespiano - Lavori abbattimento barriere architettoniche ai sensi L.R. 47/91 (A.B.A 000020)	09	01	2002	110.000,00	-	Fondi L.10/77
Cimiteri comunali (A.B.A. da cod.000020)	09	01	2002	103.200,00	-	Fondi L.10/77
Scuola Rossini (A.B.A. da cod.000020) (imp. 01/7183/10)	09	01	2002	90.297,39	-	Economie di fondi L.10/77
Scuola materna ed elementare Diaz (A.B.A. da 990085) (imp. 01/7183/23)	09	01	2002	92.874,41	-	Economie di fondi L.10/77
Adeguamento a norma edifici scolastici - scuola elementare e materna Papini (A.B.A. da cod.000020) (vedi 020363)	09	01	2002	71.973,43	-	Fondi L.10/77

ELENCO DELLE OPERE PUBBLICHE FINANZIATE NEGLI ANNI PRECEDENTI -anno 2002

Descrizione	Codice		Anno impegno fondi	Importo		Fonti finanziamento (descrizione estremi)
	Funz.ne	Servizio		Totale	Già liquidato	
Scuola Nuccio (A.B.A. da cod.000020) (01/7183/12)	09	01	2002	67.557,05	-	Economie di fondi L.10/77
Adeguamento a norma edifici scolastici - scuola elementare e materna Colombo (A.B.A. da cod.000020) (vedi 020362)	09	01	2002	66.602,20	-	Fondi L.10/77
PEEP '92 - Comparto Via Empoli - Completamento opere di urbanizzazione (imp.00/8120)	09	01	2002	64.557,11	-	contributo statale (ATER)
Scuola Andrea del Sarto - Via S. Salvi - Abbattimento barriere architettoniche - Sistemazione servizi igienici adiacenti la scala principale per uso disabili (imp. 00/3722/26 e 99/4973/1)	09	01	2002	53.000,00	-	Economie di fondi L.10/77
Scuole elementare e media Lavagnini e Pieraccini (A.B.A. da cod.000020) (01/7183/11)	09	01	2002	44.195,61	-	Economie di fondi L.10/77
Valorizzazione centri storici minori - Primo lotto Peretola-Petriolo (quota OB 2) (quota a carico del Comune imp.01/11534) da cod. 010465	09	01	2002	32.000,00	-	Alienazioni non vincolate
Centro di formazione professionale - realizzazione nuove impianto ascensore 2° lotto (imp01/7183/21)	09	01	2002	29.954,50	-	Economie di fondi L.10/77
Scuola Matteotti - V.le Morgagni - Realizzazione di un impianto ascensore (imp. 98/4290/2 e 99/4973/1)	09	01	2002	17.324,25	-	Economie di fondi L.10/77
Adeguamento a norma edifici scolastici - Scuola materna e elementare Giotto (A.B.A. da cod.000020) (vedi 020360)	09	01	2002	13.749,35	-	Fondi L.10/77
Scuola Andrea del Sarto - Via S. Salvi - Abbattimento barriere architettoniche - Sistemazione impianto ascensore (imp. 00/3722/9)	09	01	2002	13.368,78	13.060,72	Economie di fondi L.10/77
Adeguamento a norma edifici scolastici - scuola elementare e materna Enriquez Capponi (A.B.A. da cod.000020) (vedi 020364)	09	01	2002	10.742,30	-	Fondi L.10/77
Ristrutturazione edilizia " Navi" Via Liguria Le Piagge" Contratti di quartiere (imp.01/11612-01/7530-01/7934-01/11613)	09	02	2002	8.509.238,90	1.670.285,49	Economie contributo statale

ELENCO DELLE OPERE PUBBLICHE FINANZIATE NEGLI ANNI PRECEDENTI -anno 2002

Descrizione	Codice		Anno impegno fondi	Importo		Fonti finanziamento (descrizione estremi)
	Funz.ne	Servizio		Totale	Già liquidato	
Ristrutturazione Navi v. Liguria n. 70 alloggi e interventi sperimentali - Protocollo d'intesa art. 2 lettera f L. 457/78 edilizia sperimentale (imp.01/11609-7531-11610)	09	02	2002	4.389.883,64	115.129,99	Economie contributo statale
Programma di recupero urbano. Legge 493/93 art.11- "Le Piagge" (contr. reg.le) - Recupero edilizio le Navi via Liguria n. 7-11 imp. 00/6265/2 - 00/9739 - 00/9768 - 00/6297/8	09	02	2002	4.369.521,81	314.127,10	Economie contributo statale
PRU Le Piagge - Legge 493/93 art.11 - Centro giovani e sistemazione spazi pubblici contigui (imp. 00/6265/5 - 00/6297/6 - 00/6265/7 -00/6297)	09	02	2002	1.262.375,60	-	Economie contributo statale
Manutenzione straordinaria edifici di proprietà comunale posti in via Rocca Tedalda nn. Dal 137 al 371 (legge 560/93)(edifici nuovi)(Imp. 01/11661 - 01/11662)	09	02	2002	848.209,16	-	Economie contributo statale
Recupero immobile ex Leopoldine- Restauro portico	09	02	2002	680.000,00	-	Alienazioni non vincolate
Recupero edilizio di immobile comunale via Arcovata 4 - intervento per 2 ulteriori appartamenti (imp. 99/2292/42 - 99/2293/30 - 00/11063/2)	09	02	2002	234.456,58	-	Economie di contributo regionale
Recupero edilizio di immobile comunale via Pisana 14/16/18 - intervento per 2 ulteriori appartamenti (imp. 99/2292/43 - 99/2293/31)	09	02	2002	223.226,75	-	Economie di contributo regionale
Interventi manutenzione straordinaria alloggi E.R.P. - Legge 560/93 - Lavori di rifacimento facciate e sostituzione infissi immobili via Val D'Elma - via De' Corbinelli via San Brunone (da cod. 990345) imp.98/11000/25	09	02	2002	220.000,00	-	Economie di Alienazioni vincolate
Recupero immobile ex Leopoldine - progetto europeo Rebuild per risparmio energetico e relative innovazioni tecnologiche finanziato con trasferimenti dalla Comunità Europea (vedi 020385 e 020386)	09	02	2002	160.701,61	-	Contributi Comunità Europea
Recupero immobile ex Leopoldine - progetto europeo Rebuild (imp. 99/10134/1 e 99/10135/2 e 96/7339/1) (vedi 000076)	09	02	2002	181.417,66	134.030,72	Economie di contributi Comunità Europea

ELENCO DELLE OPERE PUBBLICHE FINANZIATE NEGLI ANNI PRECEDENTI -anno 2002

Descrizione	Codice		Anno impegno fondi	Importo		Fonti finanziamento (descrizione estremi)
	Funz.ne	Servizio		Totale	Già liquidato	
Interventi manutenzione straordinaria alloggi E.R.P. - Legge 560/93 - Immobile P.za Ferrucci (imp. 97/8964/20 - 98/11000/3)	09	02	2002	107.292,18	62.531,13	Economie di Alienazioni vincolate
Manutenz. straordinaria, ristruttur. ripristino varie unità abitative di prop. com.le liberate da riassegnare	09	02	2002	98.126,81	-	Mutuo BEI di € 5.528.189,00
Immobile ad uso abitativo via della Sala - Manutenzione straordinaria - Lavori di completamento - Q.P. vedi 990019	09	02	2002	72.172,68	-	Trasferimenti da privati
Immobili comunali - Via S. Spirito 41 - Adeguamento impianti elettrici - fondi CIPE (imp.99/6156/18 - 99/6116/9)	09	02	2002	57.867,85	-	Economie di contributo regionale
Recupero immobile ex Leopoldine - Forniture per completamento intervento edile (imp. 87/48/1-88/194/1-88/1638/2-97/3651/90-97/4154/2-974157/2) (Vedi 000076 e 913306)	09	02	2002	40.000,00	-	Economie di mutuo Cassa DD.PP.
Interventi manutenzione straordinaria alloggi E.R.P. - Legge 560/93 Immobili via val d'Ombrone - incapsulamento coibentatura e altri interv.(Imp. 96/8424/1)	09	02	2002	27.712,00	-	Economie di Alienazioni vincolate
Interv. manutenzione straordinaria alloggi E.R.P.(L.560/93) Edifici Comunali via della Casella 92-1-8 Lavori di rifacimento di coibentazione dei soffitti e modifica punti luce (imp. 96/8424/6) da cod. 990345	09	02	2002	28.136,90	24.810,79	Economie di Alienazioni vincolate
Reimpianto alberature Parco delle Cascine e aree adiacenti	09	06	2002	543.715,67	-	Mutuo BEI di € 11.260.497,00
Interventi per il risanamento acustico	09	06	2002	373.537,00	-	Alienazioni non vincolate
Manutenzione straordinaria arredo urbano di vie e piazze	09	06	2002	336.456,90	-	Alienazioni non vincolate
Restauro parco Villa Stibbert - I° lotto (vedi 020473)	09	06	2002	286.637,38	-	Mutuo BEI di € 11.260.497,00
Rifacimento viabilità giardini viale Tanini	09	06	2002	258.228,34	-	Alienazioni non vincolate
Manutenzione straordinaria alberature comunali	09	06	2002	258.227,84	-	Mutuo BEI di € 11.260.497,00

ELENCO DELLE OPERE PUBBLICHE FINANZIATE NEGLI ANNI PRECEDENTI -anno 2002

Descrizione	Codice		Anno impegno fondi	Importo		Fonti finanziamento (descrizione estremi)
	Funz.ne	Servizio		Totale	Già liquidato	
Ristrutturazione giardino Lungarno del tempo	09	06	2002	252.787,62	-	Cassa DD.PP.
Realizzazione di giardino pubblico in Piazza dei Ciompi	09	06	2002	206.582,76	-	Mutuo BEI di € 11.260.497,00
Manutenzione straordinaria del Giardino di Piazza Fardella - Rifacimento	09	06	2002	180.759,91	-	Alienazioni non vincolate
Sostituzione alberature senescenti e pericolanti abbattimenti e nuovi reimpianti	09	06	2002	180.584,18	-	Mutuo BEI di € 11.260.497,00
Manutenzione straordinaria arredo urbano – 1° lotto da p.za S. Annunziata a p.za Duomo (da cod. 020041)	09	06	2002	180.000,00	-	Alienazioni non vincolate
Manutenzione straordinaria aree verdi ai sensi dell'Art. 5 L.R. 25/97 (finanziabili in relazione agli incassi per "oneri verdi")	09	06	2002	159.400,22	-	Fondi L.10/77
Realizzazione pallai Via Olatello	09	06	2002	154.936,97	-	Alienazioni non vincolate
Restauro area verde Toscolaziale - I° lotto - (vedi 020463)	09	06	2002	129.860,12	-	Mutuo BEI di € 11.260.497,00
Passerelle pedonali e ciclabili sul Torrente Mensola	09	06	2002	117.924,06	-	Alienazioni non vincolate
Manutenzione del Giardino Nidiaci e delle coperture	09	06	2002	103.291,38	-	Mutuo BEI di € 11.260.497,00
Interventi di riqualificazione strutture ed aree verdi pubbliche del quartiere 4	09	06	2002	77.468,53	-	Mutuo BEI di € 11.260.497,00
Manutenzione e messa a norma delle aree ludiche del q.3	09	06	2002	77.468,53	-	Mutuo BEI di € 11.260.497,00
Manutenzione straordinaria viabilità interna aree verdi pubbliche (imp.97/7251/2-7252/2 mutui 01-623-624-imp.99/10193/10)	09	06	2002	71.045,53	108,90	Economie di Cassa DD.PP. e di Fondi L.10/77

ELENCO DELLE OPERE PUBBLICHE FINANZIATE NEGLI ANNI PRECEDENTI -anno 2002

Descrizione	Codice		Anno impegno fondi	Importo		Fonti finanziamento (descrizione estremi)
	Funz.ne	Servizio		Totale	Già liquidato	
Fornitura attrezzature ludiche e giochi per bambini nelle aree pubbliche del quart.4	09	06	2002	63.000,00	-	Alienazioni non vincolate
Acquisto e posa in opera attrezzature ludiche nel parco dell'Anconella	09	06	2002	51.645,60	-	Mutuo BEI di € 11.260.497,00
Realizzazione di tre aree per cani (Imp. 99/10193/15-97/5755/2-97/5754/3 mutuo 01-617)	09	06	2002	51.633,17	-	Economie di fondi L.10/77 e di mutuo Cassa DD.PP.
Risistemazione e messa a norma dell'area ludica del giardino a Mantignano - quartiere 4 (Imp. 00/10923/4 - 01/11192/90)	09	06	2002	30.987,40	-	Economie di mutui BEI vari
Opere complementari per il parco dell'Argingrosso, per l'attivazione degli orti sociali (imp. 99/10193/50)	09	06	2002	28.731,90	-	Economie varie
Opere urgenti per manutenzione straordinaria reti fognarie impianti sportivi quartiere 4 (imp. 01/11483/90 - 01/11484/90 - 01/11488/90 - 01/11493/90)	09	06	2002	24.013,89	-	Economie mutuo Cassa DD.PP.
Manutenzione straordinaria aree verdi Quartiere 4 (imp. 90/3839/3 mutuo 01-454)	09	06	2002	18.586,63	-	Economie mutuo Cassa DD.PP.
Opere urgenti di messa a norma degli spogliatoi e delle sedi di ricovero mezzi dei giardinieri nel q.5 (imp. 01/9012/90-01/10892/90-01/11451/90-01/11513/92-98/5657/2-98/10885/27)	09	06	2002	20.324,88	-	Economie varie
Manutenzione straordinaria asili nido Q. 4 Adeguamento antinfortunistico	10	01	2002	145.256,56	-	Mutuo BEI di € 5.528.189,00
Adattamento dei locali nella nuova ludoteca internazionale (ex gasometro Anconella) Fondo ordinario Investimenti (imp.97/7325/12)	10	01	2002	54.937,07	-	Fondo ordinario investimenti
Sistemazione aree in località Poderaccio per la realizzazione residenze temporanee etnia rom (vedi 010446 010039)	10	04	2002	723.537,81	-	contributo regionale

ELENCO DELLE OPERE PUBBLICHE FINANZIATE NEGLI ANNI PRECEDENTI -anno 2002

Descrizione	Codice		Anno impegno fondi	Importo		Fonti finanziamento (descrizione estremi)
	Funz.ne	Servizio		Totale	Già liquidato	
Manutenzione straordinaria immobili sociali	10	04	2002	413.165,52	-	Mutuo BEI di € 5.528.189,00
Sistemazione aree in località poderaccio per realizzazione residenze temporaneo etnia rom (q.p. a carico del Comune) vedi cod.opera 010093-010039 (imp. 01/11658/31)	10	04	2002	408.000,95	-	Economie da Alienazioni non vincolate
Lavori di recupero locali ex ASNU - via Mannelli 6 per inserimento Centro Giovani (Imp. 98/10885/9-00/9707/3-91/5171/7-99/9870/14-99/9875/3)	10	04	2002	302.132,00	-	Economie varie
Sistemazione aree località Poderaccio per realizzazione residenze temporanee etnia rom - integrazione codice opera 010039 (vedi 010093) (imp.01/11658/21)	10	04	2002	290.625,92	-	Economie da Alienazioni non vincolate
Realizzazione area residenziale popolazione Rom e Sinti quartiere 4 quota 20% a carico del Comune (vedi 010093 010446)	10	04	2002	200.008,13	-	Mutuo BEI di € 11.260.497,00
Sistemazione aree in località poderaccio per realizzazione residenze temporanee etnia rom	10	04	2002	180.734,09	-	Alienazioni non vincolate
Casa di riposo Invalidi di guerra "Principe Abamelek" ex Onig- Maggiore spesa (imp.91/5168/1-94/6401/26-94/6402/4 ecc.)	10	04	2002	147.656,63	-	Economie varie
Realizzazione di rilevato per costruzione isola di salvamento in area golenale località Poderaccio	10	04	2002	98.835,26	132,68	contributo regionale
Interventi per il rifacimento degli impianti elettrici al campo nomadi Masini (imp. 99/4844/25 96/2160/50 ecc.)	10	04	2002	79.822,67	71.198,44	Economie di mutui vari
Interventi urgenti per ufficio invalidi civili IPAB Montedomini (imp.99/7868/90-7871/90-7872/3-7874/3-7867/91)	10	04	2002	54.457,43	53.127,02	BOC 2
Centro socio educativo per disabili ex Peano via Salvi Cristiani - Realizzazione scala di sicurezza e opere accessorie (Imp. 99/10081/2- 99/10082/1)	10	04	2002	48.702,35	-	Economie contributo regionale

ELENCO DELLE OPERE PUBBLICHE FINANZIATE NEGLI ANNI PRECEDENTI -anno 2002

Descrizione	Codice		Anno impegno fondi	Importo		Fonti finanziamento (descrizione estremi)
	Funz.ne	Servizio		Totale	Già liquidato	
Opere di manutenzione straordinaria urgente per la sistemazione delle acque di smaltimento lungo scarpata campo nomadi Poderaccio (q.p.) vedi cod. 000374	10	04	2002	43.618,65	42.389,48	contributo regionale
Manutenzione straordinaria campo Rom Olmatello (imp.01/11658/01)	10	04	2002	23.801,23	-	Economie di Alienazioni non vincolate
Realizzazione di un pallaio negli orti sociali del quartiere 5	10	04	2002	20.658,28	-	Economie di Alienazioni non vincolate
Cimitero comunale delle Porte Sante - Opere di manutenzione straordinaria	10	05	2002	119.275,48	59.520,00	Mutuo BEI di € 24.327.031,00
Cimitero di Trespiano - Opere di manutenzione straordinaria	10	05	2002	119.376,57	-	Mutuo BEI di € 24.327.031,00
Cimiteri di Rifredi, Peretola, Brozzi e cimiteri minori - Opere di manutenzione straordinaria	10	05	2002	115.861,64	-	Mutuo BEI di € 24.327.031,00
Cimiteri di Settignano, Pino, S. Lucia al Galluzzo , San Felice a Ema e Trrespiano - Opere di manutenzione straordinaria	10	05	2002	115.839,76	-	Mutuo BEI di € 24.327.031,00
Cimitero del Pino - Consolidamento rivestimento in pietre muri loculi (imp. 01/6367/10)	10	05	2002	17.489,50	-	Economie di mutuo BEI di £.26.025.316.002
Cimitero di Peretola - Manutenzione straordinaria impianti elettrici (imp. 99/4848/1-4937/2)	10	05	2002	13.254,11	-	Economie di BOC di £. 53.831.558.934
Interventi sulle aree mercatali pubbliche - 1° stralcio ord. Ministero sanità	11	02	2002	516.456,90	-	Mutuo BEI di € 11.260.497,00
Mercato ortofrutticolo di Novoli - Mercafir - Miglioramento della rete antincendio	11	02	2002	325.367,84	-	Alienazioni non vincolate
Mercato S. Ambrogio e mercati rionali - Ristrutturazione delle tettoie e sistemazioni varie I° lotto	11	02	2002	232.405,60	-	Alienazioni non vincolate

ELENCO DELLE OPERE PUBBLICHE FINANZIATE NEGLI ANNI PRECEDENTI -anno 2002

Descrizione	Codice		Anno impegno fondi	Importo		Fonti finanziamento (descrizione estremi)
	Funz.ne	Servizio		Totale	Già liquidato	
Centro polivalente alimentare Mercafir - copertura di collegamento fra il fronte sud del padiglione "C" e le nuove tettoie per i produttori agricoli locali	11	02	2002	184.594,21	-	Alienazioni non vincolate
Opere di adeguamento tecnico e ristrutturazione immobili destinati ad incubatore imprese - "Le Piagge" compato 4 - Brozzi - Ob2	11	04	2002	359.441,01	-	Mutuo BEI di € 11.260.497,00

SEZIONE 5

RILEVAZIONE PER IL CONSOLIDAMENTO DEI CONTI PUBBLICI (Art. 12, comma 8, D. L.vo 77/1995)

5.2 DATI ANALITICI DI CASSA DELL'ULTIMO CONSUNTIVO DELIBERATO DA CONSIGLIO PER L'ANNO 2001

COMUNE DI FIRENZE

Classificazione funzionale Classificazione Economica	1	2	3	4	5	6	7	8		
	Amm.ne gestione e control.	Giustizia	Polizia locale	Istruz. pubblic.	Cultura e beni culturali	Settore sport e ricreat.	Turismo	Viabilita' e trasporti		Totale
								Viabil. illumin. serv. 01 e 02	Traspor. pubbl. serv. 03	
A) SPESE CORRENTI										
1. Personale	65.332.917,95	312.055,31	19.943.794,03	31.783.891,03	6.368.959,62	3.111.811,86	361.011,24	2.138.611,07		2.138.611,07
di cui:										
- oneri sociali	13.665.082,34	69.240,87	4.188.056,66	6.665.903,58	1.295.374,62	651.871,27	72.189,95	444.779,16		444.779,16
- ritenute IRPEF	9.999.937,63	46.908,29	2.991.569,10	4.867.583,00	955.343,00	466.771,00	57.151,00	320.791,00		320.791,00
2. Acquisto beni e servizi	38.159.728,43	2.025.594,40	3.194.252,61	22.040.947,21	5.431.620,36	6.160.299,64	277.693,80	12.084.693,60	737.752,11	12.822.445,71
Trasferimenti correnti										
3. Trasferimenti a famiglie e Ist. Soc	3.670.203,1		309.874,1	1.496.533,4	7.417.097,4	523.054,9	14.202,6			
4. Trasferimenti a imprese private										
5. Trasferimenti a Enti pubblici	117.319,33								15.301.753,84	15.301.753,84
di cui:										
- Stato e Enti Amm.ne C.le	28.172,24									
- Regione										
- Provincie e Citta metropolitane	89.147,09									
- Comuni e Unioni Comuni										
- Az. sanitarie e Ospedaliere										
- Consorzi di comuni e istituzioni										
- Comunita' montane										
- Aziende di pubblici servizi									15.301.753,84	15.301.753,84
- Altri Enti Amm.ne Locale										
6. Totale trasferimenti correnti (3+4+5)	3.787.522,40		309.874,14	1.496.533,41	7.417.097,44	523.054,89	14.202,56		15.301.753,84	15.301.753,84
7. Interessi passivi	2.731.667,76	105.050,04	123.252,64	1.602.391,19	824.224,47	2.475.453,59	15.292,64	2.806.228,07	3.738.746,80	6.544.974,87
8. Altre spese correnti	10.051.678,98	3.045.573,90	1.264.573,00	1.667.851,64	639.405,30	108.505,51	21.558,59	284.075,38	786.735,94	1.070.811,32
TOTALE SPESE CORRENTI (1+2+6+7+8)	120.063.515,52	5.488.273,65	24.835.746,42	58.591.614,48	20.681.307,19	12.379.125,49	689.758,83	17.313.608,12	20.564.988,69	37.878.596,81
B) SPESE in C/CAPITALE										
1. Costituzione di capitali fissi	10.525.078,38	3.341.696,89	1.187.994,08	5.333.014,65	2.095.922,28	3.800.867,65	246.497,22	12.570.207,38	11.365,58	12.581.572,96
di cui:										
- beni mobili, macchine e attrezz. tecnico-scient.	4.096.941,69		989.316,93	997.544,34	9.756,08	58.676,01	77.546,00	180.503,71		180.503,71
Trasferimenti c/capitale										
2. Trasferimenti a famiglie e Ist. Soc								41.035,44		41.035,44
3. Trasferimenti a imprese private										
4. Trasferimenti a Enti pubblici									974.883,00	974.883,00
di cui:										
- Stato e Enti Amm.ne C.le										
- Regione										
- Provincie e Citta metropolitane										
- Comuni e Unioni Comuni										
- Az. sanitarie e Ospedaliere										
- Consorzi di comuni e istituzioni										
- Comunita' montane										
- Aziende di pubblici servizi								41.035,44	974.883,00	1.015.918,44
- Altri Enti Amm.ne Locale										
5. Totale trasferimenti in c/capitale (2+3+4)								41.035,44	974.883,00	1.015.918,44
6. Partecipazioni e Conferimenti					6.197.482,80				114.584,32	114.584,32
7 Concess. cred. e anticipazioni	145.463.847,39									
TOTALE SPESE in C/CAPITALE (1+5+6+7)	155.988.925,77	3.341.696,89	1.187.994,08	5.333.014,65	8.293.405,08	3.800.867,65	246.497,22	12.611.242,82	1.100.832,90	13.712.075,72
TOTALE GENERALE SPESA	276.052.441,29	8.829.970,54	26.023.740,50	63.924.629,13	28.974.712,27	16.179.993,14	936.256,05	29.924.850,94	21.665.821,59	51.590.672,53

**5.2 DATI ANALITICI DI CASSA DELL'ULTIMO CONSUNTIVO DELIBERATO DA CONSIGLIO PER L'ANNO 2001
COMUNE DI FIRENZE**

9 Gestione territorio e dell'ambiente			10	11 Sviluppo economico					12	Totale generale	
Ediliz. residen. pubblica serv. 02	Serviz. idrico serv. 04	Altre serv. 01, 03, 05 e 06	Totale	Settore sociale	Industr. artig. serv. 04 e 06	Commercio serv. 05	Agric. serv. 07	Altre serv. da 01 a 03	Totale		Servizi produtt.
	6.900.889,08	8.451.636,56	15.352.525,64	22.730.051,31	1.318.359,55	751.133,68		169.898,20	2.239.391,43		169.675.020,49
	1.441.655,51	1.727.231,82	3.168.887,33	4.798.649,23	277.546,28	157.128,71		39.865,05	474.540,04		35.494.575,05
	1.135.133,00	1.277.745,00	2.412.878,00	3.609.507,00	197.758,00	162.670,00		25.615,00	386.043,00		26.114.482,02
	16.396.760,31	57.946.991,06	74.343.751,37	45.443.398,47	1.026.274,15	117.479,06		379.679,67	1.523.432,88	177.610,09	211.600.774,97
		128.503,5	128.503,5	8.100.750,9	56.526,5	2.082.607,7			2.139.134,2		23.799.354,2
	617.013,12	72.775,49	689.788,61							458.871,95	16.567.733,73
		72.775,49	72.775,49								28.172,24
	309.874,14		309.874,14								72.775,49
											89.147,09
	307.138,98		307.138,98								309.874,14
										458.871,95	15.608.892,82
	617.013,12	201.279,01	818.292,13	8.100.750,89	56.526,49	2.082.607,74			2.139.134,23	458.871,95	458.871,95
1.325.579,65	5.240.105,09	2.771.146,95	9.336.831,69	737.298,16				861.996,57	861.996,57	37.861,28	25.396.294,90
	606.641,96	988.999,75	1.595.641,71	731.289,76	121.494,45	45.791,11		9.538,47	176.824,03		20.373.713,74
1.325.579,65	29.761.409,56	70.360.053,33	101.447.042,54	77.742.788,59	2.522.654,64	2.997.011,59	0,00	1.421.112,91	6.940.779,14	674.343,32	467.412.891,98
4.812.993,39	31.577.571,18	17.641.541,98	54.032.106,55	3.876.658,44				3.996.823,72	3.996.823,72	10.013,07	101.028.245,89
	254.724,05	363.661,39	618.385,44	276.792,43						4.332,04	7.309.794,67
		10.092.465,31	10.092.465,31	204.476,76							10.337.977,51
											974.883,00
		10.092.465,31	10.092.465,31	204.476,76							11.312.860,51
		1.090.942,83	1.090.942,83								7.403.009,95
											145.463.847,39
4.812.993,39	31.577.571,18	28.824.950,12	65.215.514,69	4.081.135,20	0,00	0,00	0,00	3.996.823,72	3.996.823,72	10.013,07	164.179.717,85
6.138.573,04	61.338.980,74	99.185.003,45	166.662.557,23	81.823.923,79	2.522.654,64	2.997.011,59	0,00	5.417.936,63	10.937.602,86	684.356,39	265.207.963,74
											732.620.855,72

